



## ÅRSREGNSKAPET FOR REGNSKAPSÅRET 2022 - GENERELL INFORMASJON

### Enheten

Organisasjonsnummer: 964 668 051  
Organisasjonsform: Aksjeselskap  
Foretaksnavn: VMS STAVANGER AS  
Forretningsadresse: Stokkamyrvеien 16  
4313 SANDNES

### Regnskapsår

Årsregnskapets periode: 01.01.2022 - 31.12.2022

### Konsern

Morselskap i konsern: Nei

### Regnskapsregler

Regler for små foretak benyttet: Nei  
Benyttet ved utarbeidelsen av årsregnskapet til selskapet: Regnskapslovens alminnelige regler

### Årsregnskapet fastsatt av kompetent organ

Bekreftet av representant for selskapet: Ove Folkvord  
Dato for fastsettelse av årsregnskapet: 31.05.2023

### Grunnlag for avgivelse

År 2022: Årsregnskapet er elektronisk innlevert  
År 2021: Tall er hentet fra elektronisk innlevert årsregnskap fra 2022

*Det er ikke krav til at årsregnskapet m.v. som sendes til Regnskapsregisteret er undertegnet. Kontrollen på at dette er utført ligger hos revisor/enhetens øverste organ. Sikkerheten ivaretas ved at innsender har rolle/rettighet for innsending av årsregnskapet via Altinn, og ved at det bekreftes at årsregnskapet er fastsatt av kompetent organ.*

Brønnøysundregistrene, 27.03.2024



## Resultatregnskap

Beløp i: NOK	Note	2022	2021
<b>RESULTATREGNSKAP</b>			
<b>Inntekter</b>			
Salgsinntekt	1	136 098 214	119 993 946
Annen driftsinntekt		128 011	250 250
<b>Sum inntekter</b>		<b>136 226 225</b>	<b>120 244 196</b>
<b>Kostnader</b>			
Varekostnad		70 664 507	63 803 502
Lønnskostnad	2	37 360 118	31 306 432
Ordinære avskrivninger	3	2 230 717	1 674 834
Annen driftskostnad	2, 4	16 821 114	14 533 529
<b>Sum kostnader</b>		<b>127 076 456</b>	<b>111 318 296</b>
<b>Driftsresultat</b>		<b>9 149 769</b>	<b>8 925 900</b>
<b>Finansinntekter og finanskostnader</b>			
Inntekt på investering i datterselskap		436	
Annen renteinntekt		36 127	66 385
Annen finansinntekt		56 882	176 758
<b>Sum finansinntekter</b>		<b>93 445</b>	<b>243 143</b>
Annen rentekostnad	4	178 730	132 471
Annen finanskostnad		346	
<b>Sum finanskostnader</b>		<b>179 076</b>	<b>132 471</b>
<b>Netto finans</b>		<b>-85 631</b>	<b>110 672</b>
<b>Ordinært resultat før skattekostnad</b>		<b>9 064 138</b>	<b>9 036 572</b>
Skattekostnad på resultat	5	1 999 902	2 012 275
<b>Ordinært resultat etter skattekostnad</b>		<b>7 064 236</b>	<b>7 024 297</b>
<b>Årsresultat</b>		<b>7 064 236</b>	<b>7 024 297</b>
<b>Årsresultat etter minoritetsinteresser</b>		<b>7 064 236</b>	<b>7 024 297</b>
<b>Totalresultat</b>		<b>7 064 236</b>	<b>7 024 297</b>



## Resultatregnskap

Beløp i: NOK	Note	2022	2021
<b>Overføringer og disponeringer</b>			
Ordinært utbytte		8 000 000	13 000 000
til annen egenkapital	6		
fra annen egenkapital	6	-935 764	-5 975 703
<b>Sum overføringer og disponeringer</b>		<b>7 064 236</b>	<b>7 024 297</b>



## Balanse

Beløp i: NOK	Note	2022	2021
<b>BALANSE - EIENDELER</b>			
<b>Anleggsmidler</b>			
<b>Immaterielle eiendeler</b>			
Utsatt skattefordel	5		
<b>Varige driftsmidler</b>			
Driftsløsøre og lignende	3	533 416	282 795
Finansiell leasing	3	10 121 759	5 000 357
<b>Sum varige driftsmidler</b>		<b>10 655 175</b>	<b>5 283 152</b>
<b>Sum anleggsmidler</b>		<b>10 655 175</b>	<b>5 283 152</b>
<b>Omløpsmidler</b>			
<b>Varer</b>			
Varebeholdning	7	14 442 433	11 738 513
<b>Sum varer</b>		<b>14 442 433</b>	<b>11 738 513</b>
<b>Fordringer</b>			
Kundefordringer		27 678 782	22 237 158
Andre kortsiktige fordringer		277 429	325 526
<b>Sum fordringer</b>		<b>27 956 211</b>	<b>22 562 683</b>
<b>Bankinnskudd, kontanter og lignende</b>			
Bankinnskudd og kontanter	8	8 797 108	11 328 198
<b>Sum bankinnskudd, kontanter og lignende</b>		<b>8 797 108</b>	<b>11 328 198</b>
<b>Sum omløpsmidler</b>		<b>51 195 752</b>	<b>45 629 395</b>
<b>SUM EIENDELER</b>		<b>61 850 927</b>	<b>50 912 547</b>
<b>BALANSE - EGENKAPITAL OG GJELD</b>			
<b>Egenkapital</b>			
<b>Innskutt egenkapital</b>			
Aksjekapital	6, 9	200 000	200 000



## Balanse

Beløp i: NOK	Note	2022	2021
<b>Sum innskutt egenkapital</b>		<b>200 000</b>	<b>200 000</b>
<b>Opptjent egenkapital</b>			
Annen egenkapital	6	20 880 191	21 815 954
<b>Sum opptjent egenkapital</b>		<b>20 880 191</b>	<b>21 815 954</b>
<b>Sum egenkapital</b>		<b>21 080 191</b>	<b>22 015 954</b>
<b>Gjeld</b>			
<b>Langsiktig gjeld</b>			
Utsatt skatt	5	209 344	310 987
<b>Sum avsetninger for forpliktelser</b>		<b>209 344</b>	<b>310 987</b>
<b>Annen langsiktig gjeld</b>			
Gjeld til kredittinstitusjoner	4	7 036 258	2 077 866
Øvrig langsiktig gjeld	4		
<b>Sum annen langsiktig gjeld</b>		<b>7 036 258</b>	<b>2 077 866</b>
<b>Sum langsiktig gjeld</b>		<b>7 245 602</b>	<b>2 388 853</b>
<b>Kortsiktig gjeld</b>			
Sertifikatlån	4	2 172 212	1 482 603
Leverandørgjeld		12 174 060	8 152 778
Betalbar skatt	5	2 101 545	1 965 671
Skyldig offentlige avgifter		4 927 883	4 560 235
Utbytte		8 000 000	7 000 000
Annen kortsiktig gjeld		4 149 435	3 346 453
<b>Sum kortsiktig gjeld</b>		<b>33 525 135</b>	<b>26 507 740</b>
<b>Sum gjeld</b>		<b>40 770 736</b>	<b>28 896 592</b>
<b>SUM EGENKAPITAL OG GJELD</b>		<b>61 850 927</b>	<b>50 912 547</b>




## ÅRSREGNSKAP OG ÅRSBERETNING 2022

### VMS STAVANGER AS



## VOLVO MASKIN SERVICE







## Vms Stavanger AS

Organisasjonsnr.: 964 668 051

<b>RESULTATREGNSKAP</b>	<b>Note</b>	<b>2022</b>	<b>2021</b>
Salgsinntekt	1	136 098 214	119 993 946
Annen driftsinntekt		128 011	250 250
<b>SUM DRIFTSINNTEKTER</b>		<b>136 226 225</b>	<b>120 244 196</b>
Varekostnad		70 664 507	63 803 502
Lønnskostnad	2	37 360 118	31 306 432
Ordinære avskrivninger	3	2 230 717	1 674 834
Annen driftskostnad	2, 4	16 821 114	14 533 529
<b>SUM DRIFTSKOSTNADER</b>		<b>127 076 456</b>	<b>111 318 296</b>
<b>DRIFTSRESULTAT</b>		<b>9 149 769</b>	<b>8 925 900</b>
Inntekt på investering i datterselskap		436	0
Rentelinntekt		36 127	66 385
Annen finansinntekt		56 882	176 758
Rentekostnad	4	178 730	132 471
Annen finanskostnad		346	0
<b>RESULTAT AV FINANSPOSTER</b>		<b>-85 631</b>	<b>110 672</b>
<b>RESULTAT FØR SKATTEKOSTNADER</b>		<b>9 064 138</b>	<b>9 036 572</b>
Skattekostnad på resultat	5	1 999 902	2 012 275
<b>ÅRSRESULTAT</b>		<b>7 064 236</b>	<b>7 024 297</b>
Overføringer: til ordinært / tilleggsutbytte fra annen egenkapital	6	8 000 000 935 764	13 000 000 5 975 703
<b>SUM OVERFØRINGER</b>		<b>7 064 236</b>	<b>7 024 297</b>



## Vms Stavanger AS

Organisasjonsnr.: 964 668 051

<b>BALANSE PR. 31.12</b>	<b>Note</b>	<b>2022</b>	<b>2021</b>
<b>EIENDELER</b>			
Driftsløsøre og lignende	3	533 416	282 795
Finansiell leasing	3	<u>10 121 759</u>	<u>5 000 357</u>
<b>SUM VARIGE DRIFTSMIDLER</b>		<b><u>10 655 175</u></b>	<b><u>5 283 152</u></b>
<b>SUM ANLEGGSMIDLER</b>		<b>10 655 175</b>	<b>5 283 152</b>
Varebeholdning	7	<u>14 442 433</u>	<u>11 738 513</u>
<b>SUM VARER OG ANNEN BEHOLDNING</b>		<b><u>14 442 433</u></b>	<b><u>11 738 513</u></b>
Kundefordringer		27 678 782	22 237 158
Andre kortsiktige fordringer		<u>277 429</u>	<u>325 526</u>
<b>SUM FORDRINGER</b>		<b><u>27 956 211</u></b>	<b><u>22 562 683</u></b>
Bankinnskudd og kontanter	8	<u>8 797 108</u>	<u>11 328 198</u>
<b>SUM BANKINNSKUDD OG KONTANTER</b>		<b><u>8 797 108</u></b>	<b><u>11 328 198</u></b>
<b>SUM OMLØPSMIDLER</b>		<b>51 195 752</b>	<b>45 629 395</b>
<b>SUM EIENDELER</b>		<b>61 850 927</b>	<b>50 912 547</b>

**Vms Stavanger AS**

Organisasjonsnr.: 964 668 051

BALANSE PR. 31.12	Note	2022	2021
<b>EGENKAPITAL OG GJELD</b>			
Aksjekapital	6, 9	200 000	200 000
<b>SUM INNSKUTT EGENKAPITAL</b>		<b>200 000</b>	<b>200 000</b>
Annen egenkapital	6	20 880 191	21 815 954
<b>SUM OPPTJENT EGENKAPITAL</b>		<b>20 880 191</b>	<b>21 815 954</b>
<b>SUM EGENKAPITAL</b>		<b>21 080 191</b>	<b>22 015 954</b>
Utsatt skatt	5	209 344	310 987
<b>SUM AVSETNING FOR FORPLIKTELSER</b>		<b>209 344</b>	<b>310 987</b>
Langsiktig leasinggjeld	4	7 036 258	2 077 866
<b>SUM ANNEN LANGSIKTIG GJELD</b>		<b>7 036 258</b>	<b>2 077 866</b>
Kortsiktig leasinggjeld	4	2 172 212	1 482 603
Leverandørgjeld		12 174 060	8 152 778
Betalbar skatt	5	2 101 545	1 965 671
Skyldig offentlige avgifter		4 927 883	4 560 235
Utbytte		8 000 000	7 000 000
Annen kortsiktig gjeld		4 149 435	3 346 453
<b>SUM KORTSIKTIG GJELD</b>		<b>33 525 135</b>	<b>26 507 740</b>
<b>SUM GJELD</b>		<b>40 770 736</b>	<b>28 896 592</b>
<b>SUM GJELD OG EGENKAPITAL</b>		<b>61 850 927</b>	<b>50 912 547</b>

Sandnes, 26.04.2023  
Styret i Vms Stavanger AS  
Johnny Øyvik  
Styremedlem  
Sigbjørn Håheim  
Styremedlem  
Tom Bjørn Osland  
Styremedlem  
Ove Folkvord  
Styreleder/daglig leder  
Svein Dagfinn Tønnessen  
Styremedlem  
Morten Sæther Sundal  
Styremedlem  
Kjetil Undal  
Styremedlem



## Indirekte kontantstrøm

Vms Stavanger AS

	2022	2021
<b>Kontantstrømmer fra operasjonelle aktiviteter</b>		
Resultat før skattekostnad	9 064 138	9 036 572
Periodens betalte skatt	1 965 671	2 171 805
Tap/gevinst ved salg av anleggsmidler	-128 011	-250 250
Ordinære avskrivninger	2 230 717	1 674 834
Endring i varelager	-2 703 920	-482 959
Endring i kundefordringer	-5 441 624	-5 663 879
Endring i leverandørgjeld	4 021 282	3 101 264
Poster klassifisert som finans.aktivitet	-1 546 758	823 479
Endring i andre tidsavgrensingsposter	1 218 727	-130 370
<b>Netto kontantstrøm fra operasjonell drift</b>	<b><u>4 748 880</u></b>	<b><u>5 936 886</u></b>
<b>Kontantstrømmer fra investeringsaktiviteter</b>		
Innbetalinger ved salg av varige driftsmidler	163 000	916 319
Utbetalinger ved kjøp av varige driftsmidler	442 970	439 765
<b>Netto kontantstrøm fra investeringsaktiviteter</b>	<b><u>-279 970</u></b>	<b><u>476 554</u></b>
<b>Kontantstrømmer fra finansieringsaktiviteter</b>		
Nedbetaling /opptak gjeld (kortsiktig / langsiktig)	0	-1 836 062
Utbetalinger av utbytte	7 000 000	11 000 000
<b>Netto kontantstrøm finansieringsaktiviteter</b>	<b><u>-7 000 000</u></b>	<b><u>-12 836 062</u></b>
Netto endring i kontanter og kontantekvivalenter	-2 531 090	-6 422 622
Inngående balanse bankbeholdning	11 328 198	17 750 820
<b>Utgående balanse bankbeholdning</b>	<b><u>8 797 108</u></b>	<b><u>11 328 198</u></b>



## Vms Stavanger AS

Org. nr.: 964 668 051

### Noter til regnskapet for 2022

#### Regnskapsprinsipper

Årsregnskapet er satt opp i samsvar med regnskapslovens bestemmelser og god regnskapsskikk for øvrige foretak.

#### Hovedregel for vurdering og klassifisering av eiendeler og gjeld

Eiendeler bestemt til varig eie eller bruk er klassifisert som anleggsmidler. Andre eiendeler er klassifisert som omløpsmidler. Fordringer som skal tilbakebetales innen et år er uansett klassifisert som omløpsmidler. Ved klassifisering av kortsiktig og langsiktig gjeld er analoge kriterier lagt til grunn.

Anleggsmidler vurderes til anskaffelseskost, men nedskrives til virkelig verdi når verdifallet forventes ikke å være forbigående. Anleggsmidler med begrenset økonomisk levetid avskrives planmessig. Langsiktig gjeld balanseføres til nominelt mottatt beløp på etableringstidspunktet.

Omløpsmidler vurderes til laveste av anskaffelseskost og virkelig verdi. Kortsiktig gjeld balanseføres til nominelt mottatt beløp på etableringstidspunktet.

#### Varige driftsmidler

Varige driftsmidler avskrives over forventet økonomisk levetid. Avskrivningene er som hovedregel fordelt lineært over antatt økonomisk levetid. Ved endring i avskrivningsplan fordeles virkningen over gjenværende avskrivningstid ("knekkpunktmetoden"). Vedlikehold av driftsmidler kostnadsføres løpende som driftskostnader. Påkostninger og forbedringer tillegges driftsmidlets kostpris og avskrives i takt med driftsmidlet. Skillet mellom vedlikehold og påkostning/forbedring regnes i forhold til driftsmidlets stand på anskaffelsestidspunktet.

#### Investeringer i børsnoterte aksjer

For kortsiktige investeringer i børsnoterte selskaper brukes markedsværdiprinsippet. Verdien i balansen tilsvarer markedsverdien av investeringene pr. 31.12. Mottatt utbytte, og realiserte og urealiserte gevinster/tap, resultatføres som finansposter.

#### Pensjoner og pensjonsforpliktelser

Selskapet er underlagt lov om obligatorisk tjenestepensjon og har en innskuddsordning som tilfredsstiller kravet. Hovedpensjonsordning er en tilskuddsordning hvor det ytes et innskudd fra arbeidsgiver. Selskapet har ingen forpliktelser utover å betale tilskuddet. Selskapet har ingen ytelsesbaserte pensjonsordninger.

#### Fordringer

Kundefordringer og andre fordringer oppføres til pålydende etter fradrag for avsetning til forventet tap. Avsetning til tap gjøres på grunnlag av en individuell vurdering av de enkelte fordringene. I tillegg gjøres det for øvrige kundefordringer en uspesifisert avsetning for å dekke antatt tap.

#### Valuta

Regnskapet er presentert i norske kroner, som også er selskapets funksjonelle valuta.

#### Varer

Varer er vurdert til laveste av anskaffelseskost og virkelig verdi.

#### Inntekts- og kostnadsføringstidspunkt (sammenstilling)

Inntekt resultatføres som hovedregel når den er opptjent. Utgifter sammenstilles med og kostnadsføres samtidig med de inntekter utgiftene kan henføres til. Utgifter som ikke kan henføres direkte til inntekter, kostnadsføres når de påløper.



## Vms Stavanger AS

Org. nr.: 964 668 051

### Noter til regnskapet for 2022

---

#### Leasing / leieavtaler

Leieavtaler, hvor selskapet har overtatt den vesentlige del av risiko og avkastning som er forbundet med eierskap av eiendelen, klassifiseres som finansielle leieavtaler. Ved leieperiodens begynnelse innregnes finansielle leieavtaler til et beløp tilsvarende det laveste av virkelig verdi og minsteleiens nåverdi, fratrukket akkumulerte av- og nedskrivninger. Ved beregning av leieavtalens nåverdi benyttes den identifiserbare lånerenten i de enkelte leieavtaler. Utgifter knyttet til etablering av leiekontrakten kostnadsføres.

Leieavtaler hvor det vesentligste av risiko og avkastning som er forbundet med eierskap av eiendelen ikke overtas av selskapet, klassifiseres som operasjonelle leieavtaler. Leiebetalinger klassifiseres som en driftskostnad og resultatføres løpende over kontraktsperioden.

#### Skatter

Skattekostnaden i resultatregnskapet omfatter både periodens betalbare skatt og endring i utsatt skatt / utsatt skattefordel. Utsatt skatt / skattefordel er beregnet med 22,00 % på grunnlag av de midlertidige forskjeller som eksisterer mellom regnskapsmessige og skattemessige verdier ved utgangen av regnskapsåret. Skatteøkende og skattereduserende midlertidige forskjeller som reverseres eller kan reversere i samme periode er utlignet og nettoført.

#### Kontantstrømoppstilling

Kontantstrømoppstillingen utarbeides etter den indirekte metoden. Kontanter og kontantekvivalenter omfatter kontanter og bankinnskudd.



## Vms Stavanger AS

Org. nr.: 964 668 051

### Noter til regnskapet for 2022

#### Note 1 Salgsinntekter

<u>Geografisk fordeling</u>	<u>2022</u>	<u>2021</u>
Stavanger	107 383 251	94 795 217
Haugesund	28 714 964	25 198 729
<b>Sum salgsinntekter</b>	<b>136 098 215</b>	<b>119 993 946</b>

Alt salg er innenfor service og vedlikehold av anleggsmaskiner.

#### Note 2 Lønnskostnader, antall ansatte, godtgjørelser, lån til ansatte m.m.

<u>Lønnskostnader</u>	<u>2022</u>	<u>2021</u>
Lønninger	29 892 637	26 215 522
Arbeidsgiveravgift	4 376 788	3 743 155
Pensjonskostnader	1 061 196	888 762
Andre ytelser	2 029 497	458 993
<b>Sum</b>	<b>37 360 118</b>	<b>31 306 432</b>

Gjennomsnittlig antall årsverk: 43 40

<u>Ytelser til ledende personer</u>	<u>Daglig leder</u>	<u>Styre</u>
Lønn	1 107 781	0
Annen godtgjørelse	213 462	185 000

Selskapet er pålagt obligatorisk tjenestepensjon etter lov om obligatorisk tjenestepensjon. Selskapet har etablert pensjonsordning som tilfredstiller kravene til denne lov.

#### Revisor

Kostnadsført revisjonshonorar for 2022 utgjør kr 65 000.

I tillegg kommer honorar for andre tjenester med kr 41 500. Alle beløp er eks. mva.

#### Note 3 Driftsmidler

	<u>Kjøretøy</u>	<u>Inventar</u>	<u>Finansiell leasing</u>	<u>Sum</u>
Anskaffelseskost 01.01	707 715	2 099 940	10 208 181	13 015 835
Tilgang	353 536	89 433	7 194 760	7 637 729
Avgang	-68 689	0	0	-68 689
<b>Anskaffelseskost 31.12</b>	<b>992 562</b>	<b>2 189 373</b>	<b>17 402 941</b>	<b>20 584 875</b>
Akkumulerte avskrivninger 31.12.	-610 321	-2 038 198	-7 281 182	-9 929 701
<b>Balanseført verdi pr 31.12.</b>	<b>382 241</b>	<b>151 175</b>	<b>10 121 759</b>	<b>10 655 175</b>
Årets avskrivninger	49 060	108 300	2 073 357	2 230 717
Levetid	3 - 7 år	5 - 7 år	5 - 15 år	
Avskrivningsplan	Lineær	Lineær	Lineær	



### Vms Stavanger AS

Org. nr.: 964 668 051

#### Noter til regnskapet for 2022

#### Note 4 Leieavtaler

##### Finansielle leieavtaler:

Selskapets balanseførte leasingforpliktelser forfaller som følger:

Nåverdi av gjenværende leiebetalinger:

	2022	2021
Innen 1 år	2 172 212	1 482 603
Mellom 2 - 5 år	5 342 772	2 384 504
Etter 5 år	1 695 328	0
<b>Sum</b>	<b>9 210 313</b>	<b>3 867 107</b>

Resterende estimerte leiebetalinger:

	2022	2021
Innen 1 år	2 388 032	1 570 792
Mellom 2 - 5 år	5 788 042	2 480 011
Etter 5 år	1 731 783	0
<b>Sum</b>	<b>9 907 858</b>	<b>4 050 803</b>

Resultatførte rentekostnader:

	2022	2021
Renter på leasingforpliktelser	175 820	130 900

##### Operasjonelle leieavtaler:

	2022	2021
Årlig leie av inventar	117 937	34 997
Årlig leie av lokaler	5 328 952	5 055 544
<b>Sum</b>	<b>5 446 889</b>	<b>5 090 541</b>

Selskapets leie av inventarer er kortsiktige leieavtaler som forfaller innen 1 år, mens selskapets leie av lokaler har en varighet til 01.06.2027.

**Vms Stavanger AS**

Org. nr.: 964 668 051

**Noter til regnskapet for 2022****Note 5 Skatt**

<b>Årets skattekostnad</b>	<b>2022</b>	<b>2021</b>
Resultatført skatt på ordinært resultat:		
Betalbar skatt	2 101 545	1 965 671
Endring i utsatt skatt	-101 643	46 604
<b>Skattekostnad ordinært resultat</b>	<b>1 999 902</b>	<b>2 012 275</b>
Skattepliktig inntekt:		
Resultat før skatt	9 064 138	9 036 572
Permanente forskjeller	26 326	110 139
Endring i midlertidige forskjeller	462 014	-211 840
<b>Skattepliktig inntekt</b>	<b>9 552 478</b>	<b>8 934 870</b>
Betalbar skatt i balansen:		
Betalbar skatt på årets resultat	2 101 545	1 965 671
<b>Sum betalbar skatt i balansen</b>	<b>2 101 545</b>	<b>1 965 671</b>
Beregning av effektiv skattesats		
Resultat før skatt	9 064 138	9 036 572
Beregnet skatt av resultat før skatt	1 994 110	1 988 046
Skatteeffekt av permanente forskjeller	5 792	24 230
<b>Sum</b>	<b>1 999 902</b>	<b>2 012 276</b>
Effektiv skattesats	22,1 %	22,3 %

Skatteeffekten av midlertidige forskjeller som har gitt opphav til utsatt skatt og utsatte skattefordeler, spesifisert på typer av midlertidige forskjeller

	<b>2022</b>	<b>2021</b>	<b>Endring</b>
Varige driftsmidler	97 315	41 645	-55 670
Fordringer	-59 040	-67 954	-8 914
Balanseførte leieavtaler	913 290	1 439 888	526 598
<b>Sum</b>	<b>951 565</b>	<b>1 413 579</b>	<b>462 014</b>
<b>Grunnlag for utsatt skatt</b>	<b>951 565</b>	<b>1 413 579</b>	<b>462 014</b>
<b>Utsatt skatt (22 %)</b>	<b>209 344</b>	<b>310 987</b>	<b>101 643</b>



## Vms Stavanger AS

Org. nr.: 964 668 051

### Noter til regnskapet for 2022

#### Note 6 Egenkapital

	<u>Aksjekapital</u>	<u>Annen egenkapital</u>	<u>Sum egenkapital</u>
Pr. 31.12.2021	200 000	21 815 954	22 015 954
Årets resultat		7 064 236	7 064 236
Utbytte		-8 000 000	-8 000 000
<b>Pr 31.12.2022</b>	<b>200 000</b>	<b>20 880 190</b>	<b>21 080 190</b>

#### Note 7 Varer

<u>Pr. beholdningstype</u>	<u>2022</u>	<u>2021</u>
Handelsvarer	14 442 433	11 738 513
<b>Sum varer</b>	<b>14 442 433</b>	<b>11 738 513</b>

#### Note 8 Bankinnskudd

Innestående midler på skattetrekkkonto (bundne midler) er på kr. 1 485 383.

#### Note 9 Aksjekapital og aksjonærinformasjon

Aksjekapitalen i Vms Stavanger AS pr 31.12 består av følgende aksjeklasser:

	<u>Antall</u>	<u>Pålydende</u>	<u>Bokført</u>
Ordinære aksjer	2 000	100	200 000

Aksjene har lik stemmerett og lik rett til utbytte.

#### Eierstruktur:

Selskapet hadde fem aksjonærer pr. 31.12:

	<u>Ordinære</u>	<u>Eierandel</u>
Jdmr Holding AS	300	15 %
Sigbjørn Håheim	300	15 %
Kund Holding AS	100	5 %
Brolin Holding AS	1 000	50 %
Elli Finans AS	200	10 %
Svevi Holding AS	100	5 %
<b>Totalt antall aksjer</b>	<b>2 000</b>	<b>100 %</b>

Brolin Holding AS eies 100% av styreleder / daglig leder Ove Folkvord.

Elli Finans AS eies 100% av Ove Folkvord.

JDMR Holding AS eies 100% av styremedlem Johnny Dyvik.

Kund Holding AS eies 100% av styremedlem Kjetil Undal.

Svevi Holding AS eies 100% av styremedlem Morten Sæther Sundal.

Sigbjørn Håheim er styremedlemmer.



## Vms Stavanger AS

Organisasjonsnr.: 964 668 051

	2022	2021
<b>Salgsinntekt</b>		
3010 Salg deler	-82 870 623,00	-75 331 795,85
3016 Salg frakter/emballasje	0,00	-1 460,00
3020 Salg verksted	-43 984 089,00	-37 248 116,71
3025 Salg fremmedarbeid	-4 723 339,00	-5 039 370,90
3030 Verkstedmateriell	-1 515 313,00	-1 261 994,21
3099 Justering internomsetning (kun revisorf)	0,00	683 998,59
3100 Salg deler, avgiftsfri	-1 774 705,00	-1 272 926,75
3120 Salg verksted, avgiftsfri	-645 073,00	-408 760,45
3410 Salg serviceavtale	-4 989 743,00	-5 942 135,50
3411 Serviceavtale negativ	4 293 986,00	5 164 970,69
3420 Salg fastpris	-6 741 683,00	-4 551 009,23
3421 Fastpris negativ	6 887 080,00	5 448 481,44
3430 Salg fastpris klarkjøring	-10 793 210,00	-9 871 486,45
3431 Fastpris klargjøring negativ	10 419 880,00	9 287 494,26
3440 Salg fast oppmøtepris	-4 073 895,00	-3 432 860,00
3441 Fast oppmøtepris negativ	4 412 513,00	3 783 025,10
	<b>-136 098 214,00</b>	<b>-119 993 945,97</b>
<b>Annen driftsinntekt</b>		
3800 Salgssum anleggsmidler	-128 011,00	-250 250,00
	<b>-128 011,00</b>	<b>-250 250,00</b>
<b>Varekostnad</b>		
4010 Kjøp reservedeler Volvo	55 382 143,00	51 530 373,12
4011 Kjøp reservedeler øvrige	8 097 152,00	4 282 597,27
4012 Kjøp reservedeler Sandvik	3 104 196,00	2 728 099,38
4015 Kjøp hydraulikk	105 672,00	91 233,53
4040 Kjøp returagebyr	41 676,00	52 223,90
4060 Kjøp frakter	1 021 762,00	893 508,09
4080 Nedskrivning ukurante deler	29 939,00	47 090,37
4090 Lagerjustering	-1 491 477,00	-558 888,06
4091 Vareforbruk (SVK)	64 679 023,00	58 550 486,94
4092 Lagerlagt varekjøp	-65 921 405,00	-58 521 648,05
4099 Justering internomsetning (kun revisorf)	0,00	-683 998,59
4200 Forbruksmateriell	635 940,00	446 844,41
4205 Fremmedarbeid	4 678 576,00	4 733 624,41
4210 Goodwill	28 168,00	33 947,20
4250 Tabberoperasjoner	251 088,00	171 573,19
4260 Frakter verksted/service	22 054,00	6 435,00
	<b>70 664 507,00</b>	<b>63 803 502,11</b>
<b>Lønnskostnad</b>		
5010 Lønn	22 112 175,00	19 429 370,88
5011 Overtid	3 435 781,00	2 824 295,60
5012 Bonus	561 672,00	0,00
5014 Utetillegg	90 017,00	75 541,50
5020 Feriepenger	3 225 918,00	2 745 579,30
5091 Påløpt bonus	282 074,00	647 582,00
5200 Fri bil	155 280,00	144 789,00
5201 Motkontofri bil	-155 280,00	-144 789,00
5210 Fri telefon	89 813,00	60 360,00
5211 Motkonto fri telefon	-89 813,00	-60 360,00



## Vms Stavanger AS

Organisasjonsnr.: 964 668 051

	<b>2022</b>	<b>2021</b>
<b>5220</b> Fri avis	9 767,00	5 028,00
<b>5221</b> Motkonto fri avis	-9 767,00	-5 028,00
<b>5250</b> Annen skattepl. forsikring	110 414,00	95 378,00
<b>5254</b> Yrskesskadeforsikring/F	166 279,00	140 317,45
<b>5256</b> Behandlingsforsikring/F	85 942,00	75 007,53
<b>5260</b> OTP kun lønn	1 061 196,00	984 140,00
<b>5261</b> Motkonto forsikringer	-1 171 610,00	-1 079 518,00
<b>5275</b> Refusjon/Lønnstilskudd	-2 550,00	-2 549,99
<b>5285</b> Oppl./Utv.fond	4 000,00	0,00
<b>5295</b>	-4 000,00	0,00
<b>5330</b> Styregodtgjørelse	185 000,00	185 000,00
<b>5400</b> Arbeidsgiveravgift	3 921 933,00	3 356 028,25
<b>5401</b> Arbeidsgiveravgift av påløpt FP	454 855,00	387 126,59
<b>5420</b> Pensjonsforsikring OTP/F	1 061 196,00	984 140,00
<b>5800</b> Refusjon sykkelønn	0,00	-2 301,00
<b>5900</b> Kantinekostnad	100 880,00	83 204,53
<b>5910</b> Overtidsmat	32 430,00	25 720,31
<b>5912</b> Kurs eks. Volvo	183 863,00	121 838,54
<b>5913</b> Opplæring/kurs/intern læring	14 673,00	2 647,00
<b>5914</b> Sos.kost ans-Intern infomøter	1 345 138,00	199 266,14
<b>5916</b> Bedriftshelsetjeneste	102 842,00	28 617,50
	<b><u>37 360 118,00</u></b>	<b><u>31 306 432,13</u></b>
<b>Ordinære avskrivninger</b>		
<b>6000</b> Avskrivninger	157 360,00	196 350,00
<b>6015</b> Avskrivning leasing	2 073 357,10	1 478 483,56
	<b><u>2 230 717,10</u></b>	<b><u>1 674 833,56</u></b>
<b>Annen driftskostnad</b>		
<b>6300</b> Leie lokale	5 328 952,00	5 055 544,00
<b>6320</b> Renovasjon, vann, avløp o.l.	28 824,00	29 444,80
<b>6340</b> Lys, varme	711 052,00	428 432,09
<b>6360</b> Renhold	173 720,00	153 761,12
<b>6361</b> Sjøpeltømming	-10 653,00	13 845,78
<b>6362</b> Snørydding, grusing	8 700,00	9 907,20
<b>6363</b> Miljø/spesialavfall	-20 961,00	32 516,38
<b>6390</b> Vakthold	21 285,00	20 012,00
<b>6410</b> Leie inventar/utstyr	81 630,00	0,00
<b>6411</b> Leie postboks mm	2 472,00	2 400,00
<b>6415</b> Flaskeleie/bruksrett	33 835,00	32 596,60
<b>6450</b> Leasing biler	825 322,13	456 281,88
<b>6510</b> Verktøy	631 910,00	628 975,52
<b>6540</b> Inventar	381 354,00	118 567,96
<b>6541</b> Inventar verksted	196 701,00	46 559,64
<b>6550</b> Adm: Driftsmidler/forbr.mat.	64 948,00	49 825,31
<b>6555</b> Verksted: Driftsmidler/forbr.mat.	23 674,00	10 076,06
<b>6570</b> Arbeidsklær og verneutstyr	374 100,00	300 216,69
<b>6600</b> Vedlikehold lokaler	379 579,00	182 077,65
<b>6620</b> Vedlikehold inventar/utstyr	295 757,00	123 289,34
<b>6690</b> Vask og vedl.h. arbeidstøy	47 008,00	39 628,92
<b>6701</b> Honorar revisjon	89 700,00	190 180,00
<b>6705</b> Honorar regnskap	54 000,00	48 000,00
<b>6712</b> Eye-share	32 549,00	28 566,00



## Vms Stavanger AS

Organisasjonsnr.: 964 668 051

	2022	2021
6715 Databehandling	92 886,00	69 236,22
6716 SpeedyCraft	144 844,00	96 173,60
6717 HR-kostnader	77 272,00	58 517,19
6718 Dynamics NAV	123 823,00	149 425,05
6719 Evry	254 451,00	279 182,35
6725 Honorar for juridisk bistand,	0,00	298,40
6740 Kredittopplysning/Inkassoprogram	0,00	4 990,00
6742 Felles adm. utg.	31 740,00	22 439,68
6760 Fellesutgifter VMS-gruppen	77 506,00	119 951,53
6770 Compass/Prosis/Techtool	226 370,00	199 743,67
6771 Utgifter Caretrack	530 598,00	772 767,14
6772 ISO-sertifisering	0,00	51 000,00
6800 Kontorrekvisita	103 314,00	121 967,86
6820 Trykksaker, faglitteratur	5 544,00	1 280,00
6840 Aviser, tidsskrifter, bøker o.	17 625,00	16 899,07
6900 Telefon	7 376,00	4 612,10
6915 Mobiltelefon adm.	49 636,00	49 890,23
6920 Mobiltelefon mek.	45 739,00	55 591,18
6928 Mob.telefon m/tilbehør	53 481,00	21 380,60
6935 Mobilt bredbånd	8 774,00	8 850,40
6940 Porto	15 566,00	13 976,01
7000 Drivstoff bil	1 347 112,00	976 245,13
7020 Service / Forbruksmat. biler	745 597,00	539 554,49
7030 Reparasjon biler	372 970,00	513 635,58
7040 Forsikring og avgifter bil	355 040,00	337 331,34
7060 Bompenger/ferge	551 628,00	553 073,63
7090 Piggdekkavgift	0,00	490,00
7100 Bilgodtgjørelse (uten arb. giv	12 275,00	3 612,00
7140 Reisekostnad, ikke oppgaveplikt	109 343,00	2 777,16
7146 Reisekostnad kurs	117 100,00	22 252,06
7147 Reise mekanikere på oppdrag	21 611,00	10 146,66
7150 Diettkostnad, oppgavepliktig	446 817,00	409 419,00
7310 Annonser	281 338,00	48 817,80
7320 Reklamematr./brosjyrer	50 146,00	176 722,08
7322 Strøartikler	29 001,00	36 863,77
7330 Messeutgifter	19 342,00	10 418,69
7340 Kundetreff-åpent hus	63 237,00	0,00
7350 Representasjon, fradragsberett	4 736,00	4 840,10
7360 Representasjon, ikke fradragsb	21 066,00	3 572,60
7400 Kontingent, fradragsberettiget	12 948,00	12 299,83
7420 Gave, fradragsberettiget	299 107,00	118 771,40
7430 Gave, ikke fradragsberettiget	5 260,00	222 060,60
7441 Fakturaavrunding	64,00	44,04
7500 Forsikringspremie	254 121,00	222 873,87
7550 Reklamasjoner (netto)	23 485,00	59 239,87
7700 Styre- og bedriftsforsamlingsm	7 930,00	5 802,04
7740 Øredifferanser	-4,00	-3,73
7770 Bank og kortgebyrer	35 187,00	36 268,21
7790 Annen kostnad, fradragsberetti	2 402,00	3 374,40
7830 Konstaterte tap på fordringer	10 254,00	84 148,80
8180 Øreavrunding	-2,00	0,00
	<b>16 821 114,13</b>	<b>14 533 528,64</b>



## Vms Stavanger AS

Organisasjonsnr.: 964 668 051

	2022	2021
<b>Inntekt på investering i datterselskap</b>		
<b>8000</b> Renteinntekt, skattefri	-436,00	0,00
	<b>-436,00</b>	<b>0,00</b>
<b>Renteinntekt</b>		
<b>8050</b> Annen renteinntekt	-35 256,00	-55 899,40
<b>8052</b> Renteinntekt kunder	-871,00	-10 485,33
	<b>-36 127,00</b>	<b>-66 384,73</b>
<b>Annen finansinntekt</b>		
<b>8040</b> Fakturaavrunding salg	-705,00	-764,75
<b>8045</b> Fakturaavrunding kjøp	-21,00	-12,61
<b>8070</b> Annen finansinntekt	-56 156,00	-60 486,00
<b>8071</b> Aksjeutbytte	0,00	-3 750,00
<b>8078</b> Gevinst ved realisasjon av aks	0,00	-111 744,60
	<b>-56 882,00</b>	<b>-176 757,96</b>
<b>Rentekostnad</b>		
<b>8152</b> Renter leasing	175 819,92	130 899,57
<b>8170</b> Annen finanskostnad	2 910,00	1 571,10
	<b>178 729,92</b>	<b>132 470,67</b>
<b>Annen finanskostnad</b>		
<b>8172</b> Finanskostnad leverandører	346,00	0,00
	<b>346,00</b>	<b>0,00</b>
<b>Skattekostnad på resultat</b>		
<b>8320</b> Endring utsatt skatt	-101 643,00	46 604,00
<b>8600</b> Betalbar skatt	2 101 545,00	1 965 671,00
	<b>1 999 902,00</b>	<b>2 012 275,00</b>
<b>til ordinært / tilleggsutbytte</b>		
<b>9020</b> Avsatt utbytte	8 000 000,00	7 000 000,00
	0,00	6 000 000,00
	<b>8 000 000,00</b>	<b>13 000 000,00</b>
<b>til annen egenkapital</b>		
<b>8960</b> Overføringer annen egenkapital	0,00	24 296,55
	0,00	-24 297,00
	<b>0,00</b>	<b>-0,45</b>
<b>til udekket tap</b>		
<b>9001</b> Salg kostnadsfordeling	0,00	-262 441,68
<b>9005</b> Kjøp kostnadsfordeling	0,00	262 441,68
	<b>0,00</b>	<b>0,00</b>
<b>fra annen egenkapital</b>		
<b>8980</b> Overført fra annen egenkapital	-935 764,15	0,00
	0,00	-5 975 703,00
	<b>-935 764,15</b>	<b>-5 975 703,00</b>



## Vms Stavanger AS

Organisasjonsnr.: 964 668 051

	2022	2021
<b>Driftsløsøre og lignende</b>		
1233 Varebiler	0,00	29 988,64
1249 Andre transportmidler	408 286,00	127 110,30
1250 Inventar	107 288,00	96 554,60
1270 Verktøy	17 842,00	29 141,60
	<u>533 416,00</u>	<u>282 795,14</u>
<b>Finansiell leasing</b>		
1273 Finansiell leasing	10 121 759,17	5 000 356,80
	<u>10 121 759,17</u>	<u>5 000 356,80</u>
<b>Varebeholdning</b>		
1460 Innkjøpte varer for videresalg	14 442 433,00	11 738 513,21
	<u>14 442 433,00</u>	<u>11 738 513,21</u>
<b>Kundefordringer</b>		
1500 Kundefordringer	24 169 506,00	22 668 875,94
1520 Kundefordringer Volvo	3 616 969,00	-300 201,00
1530 Kundefordringer VMS	-7 693,00	-31 517,00
1580 Avsetning tap på kundefordr.	-100 000,00	-100 000,00
	<u>27 678 782,00</u>	<u>22 237 157,94</u>
<b>Andre kortsiktige fordringer</b>		
1570 Reiseforskudd	1 487,00	1 606,20
1572 Kortsiktige lån til ansatte	0,00	1 374,63
1705 Forskuddsbetalte kostnader	275 942,00	322 544,71
	<u>277 429,00</u>	<u>325 525,54</u>
<b>Bankinnskudd og kontanter</b>		
1900 Kontanter	3 500,00	4 500,00
1920 Bank 3260 05 71280	7 272 968,00	7 741 403,21
1930 Bank 3260 56 68355 Høyrente	35 257,00	2 391 465,63
1950 Bankinnskudd Skattetrekk	1 485 383,00	1 190 829,30
	<u>8 797 108,00</u>	<u>11 328 198,14</u>
<b>Aksjekapital</b>		
2000 Aksjekapital	-200 000,00	-200 000,00
	<u>-200 000,00</u>	<u>-200 000,00</u>
<b>Annen egenkapital</b>		
2040 Annen egenkapital	935 764,15	0,00
2050 Annen egenkapital	-21 815 955,00	-21 815 954,47
	<u>-20 880 190,85</u>	<u>-21 815 954,47</u>
<b>Utsatt skatt</b>		
2120 Utsatt skatt	-209 344,00	-310 986,86
	<u>-209 344,00</u>	<u>-310 986,86</u>
<b>Langsiktig leasinggjeld</b>		
2220 Leasinggjeld - langsiktig	-7 036 257,56	-2 077 865,78
	<u>-7 036 257,56</u>	<u>-2 077 865,78</u>



## Vms Stavanger AS

Organisasjonsnr.: 964 668 051

	2022	2021
<b>Kortsiktig leasinggjeld</b>		
<b>2350</b> Kortsiktig leasinggjeld	<u>-2 172 211,76</u>	<u>-1 482 603,21</u>
	<b>-2 172 211,76</b>	<b>-1 482 603,21</b>
<b>Leverandørgjeld</b>		
<b>2400</b> Leverandørgjeld	<u>-12 174 060,00</u>	<u>-8 152 777,97</u>
	<b>-12 174 060,00</b>	<b>-8 152 777,97</b>
<b>Betalbar skatt</b>		
<b>2500</b> Betalbar skatt, ikke utlignet	<u>-2 101 545,00</u>	<u>-1 965 671,00</u>
	<b>-2 101 545,00</b>	<b>-1 965 671,00</b>
<b>Skyldig offentlige avgifter</b>		
<b>2600</b> Forskuddstrekk	-1 485 383,00	-1 190 829,00
<b>2740</b> Oppgjørskonto merverdiavgift	-2 169 314,00	-2 306 118,92
<b>2770</b> Skyldig arbeidsgiveravgift	-819 915,00	-683 465,26
<b>2780</b> Påløpt arbeidsgiveravgift på p	<u>-453 271,00</u>	<u>-379 821,75</u>
	<b>-4 927 883,00</b>	<b>-4 560 234,93</b>
<b>Utbytte</b>		
<b>2800</b> Avsatt utbytte	<u>-8 000 000,00</u>	<u>-7 000 000,00</u>
	<b>-8 000 000,00</b>	<b>-7 000 000,00</b>
<b>Annen kortsiktig gjeld</b>		
<b>2940</b> Skyldig feriepenger	-3 214 679,00	-2 693 770,55
<b>2960</b> Påløpt bonus	-929 656,00	-647 582,00
<b>2990</b> Annen kortsiktig gjeld	<u>-5 100,00</u>	<u>-5 100,00</u>
	<b>-4 149 435,00</b>	<b>-3 346 452,55</b>



## VMS STAVANGER AS

### Årsberetning for 2022.

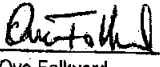


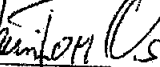



Foretaksnummer NO-964668051 MVA

- Virksomhetens art og tilholdssted.** Virksomhetsområdet til selskapet er salg av reservedeler og service/verksted tjenester til anleggsmaskiner. Selskapet har ansvaret for service og reparasjoner på Volvo anleggsmaskiner i hele Rogaland, deler av Agder og Vestland fylke, i henhold til inngått forhandleravtale med Volvo Maskin AS.  
Selskapet markedsfører seg under profilen Volvo Maskin Service.  
Bedriften er lokalisert på Lura Industriområde i Sandnes, og i Aksdal Næringspark i Haugesund.
- Redegjørelse for årsregnskapet.** Det fremlagte resultat, balanse og kontantstrøm oppstilling med tilhørende noter, gir etter styrets mening fyllestgjørende informasjon om driften for 2022, samt stillingen ved årsskiftet. Avvik mellom driftsresultat og kontantstrøm fra operasjonelle aktiviteter skyldes i hovedsak endringer i kundefordringer og leverandørgjeld ved årsskiftet, enn på samme tid i fjor.  
  
Omsetningen i 2022 øket med 13,3% fra året før.  
Årsresultatet ble 9.064' mill. før skatt, og er meget tilfredsstillende.  
Netto kontantstrøm var 4,748'mill mot 5,936'mill året før. Reduksjonen skyldes ekstra(ca 5 mill ) sum av kundefordringer ved utgang av 2022, årsaken var vanskeligheter med et datasystembytte hos Volvo Maskin.  
De samlede ordinære investeringene i varige driftsmidler i 2022 var 7.638'mill.  
Totalkapitalen var pr. 31/12-22 61.851' mill. mot 50.913' mill. året før.  
Egenkapitalen pr. 31/12-22 var 47,0%.  
Styret mener at regnskapet pr 31.12.2022 gir et rettviseende bilde av selskapets utvikling, resultat og stilling.
- Fremtidig utvikling.** Selskapet er godt rustet for fremtidig utvikling, der markedsutsiktene for de kommende år ser gode ut. Bedriften er godkjent av Volvo Maskin til å arbeide med elektriske maskiner. I tillegg er planene for en ny moderne avdeling, rigget for fremtiden klar
- Kredittrisiko.** Risikoen for tap på fordringer er vurdert som lav. De fleste av selskapets kunder er solide selskaper med god betalingsevne. En økning i tap kan dog ventes på grunn av stor kostnadsøkning på lønn, varer og stigende lånerenter. Bedriften har gode rutiner på overvåking og oppfylling av forfalte fordringer.
- Likviditetsrisiko.** Selskapet vurderer likviditeten i selskapet som god, men vi har hatt økende fokus på forfalte fordringer, da spesielt de store kunder med lang kreditt-tid.
- Fortsatt drift.** I samsvar med regnskapsloven §3-3a bekreftes at forutsetningen om fortsatt drift er tilstede. Til grunn for antagelsen ligger resultatprognoser for 2023, samt selskapets langsiktige strategiske prognoser for årene fremover. Selskapet er i en sunn økonomisk og finansiell stilling.



7. **Markedsrisiko.** Markedet ser bra ut for de kommende år. Selskapet er ikke særlig disponert for endringer i valutamarked. Selskapet er i liten grad eksponert for endringer i rentenivå, da de ikke har gjeld til kredittinstitusjoner.
8. **Arbeidsmiljø.** Arbeidsmiljøet ansees som godt, og bedriften har løpende samarbeid med Spir Helse BHT, som har årlig gjennomgang og evaluering sammen med representanter fra bedriften. Medarbeider undersøkelser er gjennomført. Totalt sykefravær siste året har vært 290 dager, som utgjør 2,7% av total arbeidstid. Størstedelen av dette skyldes 3-langtids sykemeldte, og i tillegg noe Covid-19 fravær. Det er ikke rapportert om alvorlige arbeidsuhell på arbeidsplassen i løpet av året. Det er kun innmeldt 1 skade i løpet av året. Et lite eget påført kutt i ansiktet til mekaniker, på grunn av uforsiktig bruk av verktøy.
9. **Ytre miljø.** Bedriften forurensrer ikke det ytre miljø utover det som er naturlig med den virksomhet som drives. Utslipp fra bedriften, inkludert stoffer som kan innebære miljøskader, er innenfor kravene som myndighetene stiller. Det rapporteres hvert kvartal til Volvo Maskin om hvordan bedriften jobber for å redusere utslipp av klimagasser.
10. **Likestilling og diskriminering.**  
Ved utgangen av året hadde selskapet 44 ansatte + 2-mekaniker lærlinger, herav 40 menn og 4 kvinner. Styret består av 7 menn.  
Styret har ut fra en helhetsvurdering ikke funnet det ytterligere nødvendig å iverksette spesielle tiltak med hensyn til likestilling i bedriften.
11. **Forskning og utvikling.** Bedriften har ingen forsknings –og utviklings aktiviteter.
12. **Forsikring for styrets medlemmer og daglig leder.** Selskapet har ingen forsikring for styret eller daglig leder.
13. **Redegjørelse i henhold til Åpenhetsloven**  
Dokumentasjon i samsvar med kravene i Åpenhetsloven vil være tilgjengelig på VMS Stavanger AS sin hjemmeside / facebookside innen lovens frist 30. juni 2023

Sandnes, 31. desember 2022 / 26. April 2023.

 Ove Folkvord Styreformann/ Dagl. Leder	 Johrfay Dyvik Styremedlem	 Sigbjørn Håheim Styremedlem	 Tom Osland Styremedlem
 Svein Tønnessen Styremedlem	 Kjetill Undal Styremedlem	 Morten S. Sundal Styremedlem	



Til generalforsamlingen i VMS Stavanger AS

## Uavhengig revisors beretning

### Konklusjon

Vi har revidert årsregnskapet for VMS Stavanger AS som viser et overskudd på kr 7 064 236. Årsregnskapet består av balanse per 31. desember 2022, resultatregnskap og kontantstrømoppstilling for regnskapsåret avsluttet per denne datoen og noter til årsregnskapet, herunder et sammendrag av viktige regnskapsprinsipper.

Etter vår mening

- oppfyller årsregnskapet gjeldende lovkrav, og
- gir årsregnskapet et rettviseende bilde av selskapets finansielle stilling per 31. desember 2022, og av dets resultater og kontantstrømmer for regnskapsåret avsluttet per denne datoen i samsvar med regnskapslovens regler og god regnskapsskikk i Norge.

### Grunnlag for konklusjonen

Vi har gjennomført revisjonen i samsvar med International Standards on Auditing (ISA-ene). Våre oppgaver og plikter i henhold til disse standardene er beskrevet nedenfor under *Revisors oppgaver og plikter ved revisjonen av årsregnskapet*. Vi er uavhengige av selskapet i samsvar med kravene i relevante lover og forskrifter i Norge og International Code of Ethics for Professional Accountants (inkludert internasjonale uavhengighetsstandarder) utstedt av International Ethics Standards Board for Accountants (IESBA-reglene), og vi har overholdt våre øvrige etiske forpliktelser i samsvar med disse kravene. Innhentet revisjonsbevis er etter vår vurdering tilstrekkelig og hensiktsmessig som grunnlag for vår konklusjon.

### Øvrig informasjon

Styret og daglig leder (ledelsen) er ansvarlige for informasjonen i årsberetningen. Øvrig informasjon omfatter informasjon i årsrapporten bortsett fra årsregnskapet og den tilhørende revisjonsberetningen. Vår konklusjon om årsregnskapet ovenfor dekker ikke informasjonen i årsberetningen.

I forbindelse med revisjonen av årsregnskapet er det vår oppgave å lese årsberetningen. Formålet er å vurdere hvorvidt det foreligger vesentlig inkonsistens mellom årsberetningen og årsregnskapet og den kunnskap vi har opparbeidet oss under revisjonen av årsregnskapet, eller hvorvidt informasjon i årsberetningen ellers fremstår som vesentlig feil. Vi har plikt til å rapportere dersom årsberetningen fremstår som vesentlig feil. Vi har ingenting å rapportere i så henseende.

Basert på kunnskapen vi har opparbeidet oss i revisjonen, mener vi at årsberetningen

- er konsistent med årsregnskapet og
- inneholder de opplysninger som skal gis i henhold til gjeldende lovkrav.

### Ledelsens ansvar for årsregnskapet

Ledelsen er ansvarlig for å utarbeide årsregnskapet og for at det gir et rettviseende bilde i samsvar med regnskapslovens regler og god regnskapsskikk i Norge. Ledelsen er også ansvarlig for slik internkontroll som den finner nødvendig for å kunne utarbeide et årsregnskap som ikke inneholder vesentlig feilinformasjon, verken som følge av misligheter eller utilsiktede feil.

Ved utarbeidelsen av årsregnskapet må ledelsen ta standpunkt til selskapets evne til fortsatt drift og opplyse om forhold av betydning for fortsatt drift. Forutsetningen om fortsatt drift skal legges til grunn for årsregnskapet så lenge det ikke er sannsynlig at virksomheten vil bli avvirket.



## Revisors oppgaver og plikter ved revisjonen av årsregnskapet

Vårt mål er å oppnå betryggende sikkerhet for at årsregnskapet som helhet ikke inneholder vesentlig feilinformasjon, verken som følge av misligheter eller utilsiktede feil, og å avgi en revisjonsberetning som inneholder vår konklusjon. Betryggende sikkerhet er en høy grad av sikkerhet, men ingen garanti for at en revisjon utført i samsvar med ISA-ene, alltid vil avdekke vesentlig feilinformasjon. Feilinformasjon kan oppstå som følge av misligheter eller utilsiktede feil. Feilinformasjon er å anse som vesentlig dersom den enkeltvis eller samlet med rimelighet kan forventes å påvirke de økonomiske beslutningene som brukerne foretar på grunnlag av årsregnskapet.

Som del av en revisjon i samsvar med ISA-ene, utøver vi profesjonelt skjønn og utviser profesjonell skepsis gjennom hele revisjonen. I tillegg:

- identifiserer og vurderer vi risikoen for vesentlig feilinformasjon i regnskapet, enten det skyldes misligheter eller utilsiktede feil. Vi utformer og gjennomfører revisjonshandlinger for å håndtere slike risikoer, og innhenter revisjonsbevis som er tilstrekkelig og hensiktsmessig som grunnlag for vår konklusjon. Risikoen for at vesentlig feilinformasjon som følge av misligheter ikke blir avdekket, er høyere enn for feilinformasjon som skyldes utilsiktede feil, siden misligheter kan innebære samarbeid, forfalskning, bevisste utelatelser, uriktige fremstillinger eller overstyring av internkontroll.
- opparbeider vi oss en forståelse av intern kontroll som er relevant for revisjonen, for å utforme revisjonshandlinger som er hensiktsmessige etter omstendighetene, men ikke for å gi uttrykk for en mening om effektiviteten av selskapets interne kontroll.
- evaluerer vi om de anvendte regnskapsprinsippene er hensiktsmessige og om regnskapsestimaterne og tilhørende noteopplysninger utarbeidet av ledelsen er rimelige.
- konkluderer vi på om ledelsens bruk av fortsatt drift-forutsetningen er hensiktsmessig, og, basert på innhentede revisjonsbevis, hvorvidt det foreligger vesentlig usikkerhet knyttet til hendelser eller forhold som kan skape tvil av betydning om selskapets evne til fortsatt drift. Dersom vi konkluderer med at det eksisterer vesentlig usikkerhet, kreves det at vi i revisjonsberetningen henleder oppmerksomheten på tilleggsopplysningene i årsregnskapet, eller, dersom slike tilleggsopplysninger ikke er tilstrekkelige, at vi modifierer vår konklusjon. Våre konklusjoner er basert på revisjonsbevis innhentet frem til datoen for revisjonsberetningen. Etterfølgende hendelser eller forhold kan imidlertid medføre at selskapet ikke kan fortsette driften.
- evaluerer vi den samlede presentasjonen, strukturen og innholdet i årsregnskapet, inkludert tilleggsopplysningene, og hvorvidt årsregnskapet gir uttrykk for de underliggende transaksjonene og hendelsene på en måte som gir et rettviseende bilde.

Vi kommuniserer med styret blant annet om det planlagte innholdet i og tidspunkt for revisjonsarbeidet og eventuelle vesentlige funn i revisjonen, herunder vesentlige svakheter i intern kontroll som vi avdekker gjennom revisjonen.

Forus, 27. april 2023

Audit

Reidar Selant

Statsautorisert revisor