



## ÅRSREGNSKAPET FOR REGNSKAPSÅRET 2017 - GENERELL INFORMASJON

### Enheten

Organisasjonsnummer: 979 546 386  
Organisasjonsform: Aksjeselskap  
Foretaksnavn: ORKLAND ENERGI AS  
Forretningsadresse: Megardsvegen 1  
7320 FANNREM

### Regnskapsår

Årsregnskapets periode: 01.01.2017 - 31.12.2017

### Konsern

Morselskap i konsern: Nei

### Regnskapsregler

Regler for små foretak benyttet: Nei  
Benyttet ved utarbeidelsen av årsregnskapet til selskapet: Regnskapslovens alminnelige regler

### Årsregnskapet fastsatt av kompetent organ

Bekreftet av representant for selskapet: Eirik Jørum  
Dato for fastsettelse av årsregnskapet: 25.04.2018

### Grunnlag for avgivelse

År 2017: Årsregnskapet er elektronisk innlevert  
År 2016: Tall er hentet fra elektronisk innlevert årsregnskap fra 2017

*Det er ikke krav til at årsregnskapet m.v. som sendes til Regnskapsregisteret er undertegnet. Kontrollen på at dette er utført ligger hos revisor/enhetens øverste organ. Sikkerheten ivaretas ved at innsender har rolle/rettighet for innsending av årsregnskapet via Altinn, og ved at det bekreftes at årsregnskapet er fastsatt av kompetent organ.*

Brønnøysundregistrene, 13.06.2021



### Resultatregnskap

Beløp i: NOK	Note	2017	2016
<b>RESULTATREGNSKAP</b>			
<b>Inntekter</b>			
Salgsinntekt	12, 16	45 122 878	92 931 728
Annen driftsinntekt		75 744	8 588 884
<b>Sum inntekter</b>		<b>45 198 622</b>	<b>101 520 611</b>
<b>Kostnader</b>			
Varekostnad		37 102 506	52 961 009
Lønnskostnad	1	256 845	13 355 629
Avskrivning på varige driftsmidler og immaterielle eiendeler	1, 12	5 573 340	11 740 393
Annen driftskostnad	5, 3	25 963	10 393 875
<b>Sum kostnader</b>		<b>42 958 654</b>	<b>88 450 906</b>
<b>Driftsresultat</b>		<b>2 239 968</b>	<b>13 069 706</b>
<b>Finansinntekter og finanskostnader</b>			
Renteinntekt fra foretak i samme konsern	12	135 709	290 701
Annen renteinntekt		32 800	142 708
Annen finansinntekt			64 000
<b>Sum finansinntekter</b>		<b>168 509</b>	<b>497 409</b>
Annen rentekostnad		349 795	3 329 715
Annen finanskostnad	9	281 132	110 990
<b>Sum finanskostnader</b>		<b>630 927</b>	<b>3 440 705</b>
<b>Netto finans</b>		<b>-462 418</b>	<b>-2 943 296</b>
<b>Ordinært resultat før skattekostnad</b>		<b>1 777 550</b>	<b>10 126 410</b>
Skattekostnad på ordinært resultat	2	-3 698	2 606 273
<b>Ordinært resultat etter skattekostnad</b>		<b>1 781 248</b>	<b>7 520 137</b>
<b>Årsresultat</b>		<b>1 781 248</b>	<b>7 520 137</b>
<b>Årsresultat etter minoritetsinteresser</b>		<b>1 781 248</b>	<b>7 520 137</b>
<b>Totalresultat</b>		<b>1 781 248</b>	<b>7 520 137</b>



## Resultatregnskap

<b>Beløp i: NOK</b>	<b>Note</b>	<b>2017</b>	<b>2016</b>
<b>Overføringer og disponeringer</b>			
Overføringer til/fra annen egenkapital	7	1 781 248	7 520 137
<b>Sum overføringer og disponeringer</b>		<b>1 781 248</b>	<b>7 520 137</b>



## Balanse

Beløp i: NOK	Note	2017	2016
<b>BALANSE - EIENDELER</b>			
<b>Anleggsmidler</b>			
<b>Immaterielle eiendeler</b>			
Utsatt skattefordel	2	391 447	1 068 858
<b>Sum immaterielle eiendeler</b>		<b>391 447</b>	<b>1 068 858</b>
<b>Varige driftsmidler</b>			
Tomter, bygninger og annen fast eiendom			133 878 009
Maskiner og anlegg			13 382 484
Skip, rigger, fly og lignende	5		
Driftsløsøre, inventar, verktøy, kontormaskiner og lignende	5		
<b>Sum varige driftsmidler</b>	5		<b>147 260 493</b>
<b>Finansielle anleggsmidler</b>			
Lån til foretak i samme konsern	12, 13		7 968 101
Investeringer i aksjer og andeler	4	747 806	21 174 086
Andre fordringer	8		6 712 810
<b>Sum finansielle anleggsmidler</b>		<b>747 806</b>	<b>35 854 998</b>
<b>Sum anleggsmidler</b>		<b>1 139 253</b>	<b>184 184 349</b>
<b>Omløpsmidler</b>			
<b>Varer</b>			
<b>Sum varer</b>			<b>435 659</b>
<b>Fordringer</b>			
Kundefordringer	3, 12	7 607 301	18 292 909
Andre fordringer	10	4 388 710	10 396 081
<b>Sum fordringer</b>		<b>11 996 011</b>	<b>28 688 990</b>
<b>Bankinnskudd, kontanter og lignende</b>			
Bankinnskudd, kontanter og lignende	11	11 857 593	2 539 030
<b>Sum bankinnskudd, kontanter og lignende</b>		<b>11 857 593</b>	<b>2 539 030</b>
<b>Sum omløpsmidler</b>		<b>23 853 603</b>	<b>31 663 679</b>



## Balanse

Beløp i: NOK	Note	2017	2016
<b>SUM EIENDELER</b>		<b>24 992 856</b>	<b>215 848 028</b>
<b>BALANSE - EGENKAPITAL OG GJELD</b>			
<b>Egenkapital</b>			
<b>Innskutt egenkapital</b>			
Selskapskapital	6, 7	2 007 870	63 317 500
Overkurs	7	1 467 933	8 118 299
<b>Sum innskutt egenkapital</b>		<b>3 475 803</b>	<b>71 435 799</b>
<b>Opptjent egenkapital</b>			
Annen egenkapital		9 348 727	42 779 036
<b>Sum opptjent egenkapital</b>	7	<b>9 348 727</b>	<b>42 779 036</b>
<b>Sum egenkapital</b>	7	<b>12 824 530</b>	<b>114 214 835</b>
<b>Gjeld</b>			
<b>Langsiktig gjeld</b>			
Utsatt skatt	2		
<b>Annen langsiktig gjeld</b>			
Obligasjonslån	13		50 000 000
Gjeld til kredittinstitusjoner	13		16 607 264
<b>Sum annen langsiktig gjeld</b>			<b>66 607 264</b>
<b>Sum langsiktig gjeld</b>		<b>0</b>	<b>66 607 264</b>
<b>Kortsiktig gjeld</b>			
Gjeld til kredittinstitusjoner	13		5 138 453
Leverandørgjeld	12	8 801 532	8 315 167
Betalbar skatt	2		1 681 479
Skyldige offentlige avgifter		587 926	18 010 503
Annen kortsiktig gjeld	12	2 778 869	1 880 327
<b>Sum kortsiktig gjeld</b>		<b>12 168 327</b>	<b>35 025 928</b>
<b>Sum gjeld</b>		<b>12 168 327</b>	<b>101 633 193</b>
<b>SUM EGENKAPITAL OG GJELD</b>		<b>24 992 856</b>	<b>215 848 028</b>



## Balanse

<b>Beløp i: NOK</b>	<b>Note</b>	<b>2017</b>	<b>2016</b>
<b>POSTER UTENOM BALANSEN</b>			
Garantistillelser		60 000	



# Årsregnskap 2017 Orkdal Energi AS

Styrets årsberetning  
Resultatregnskap  
Balanse  
Noter til regnskapet

Org.nr.: 979 546 386



## Årsberetning 2017 for Orkdal Energi AS

### Virksomhetens art

Orkdal Energi AS er et selskap der virksomheten i hovedsak omfatter salg av strøm til kunder i og utenfor Orkdal. Selskapet er lokalisert i Orkdal kommune. Selskapet er et resultat av en fisjon i 2017, der nettvirksomhet og kraftproduksjon ble skilt ut i egne selskaper. Fra å være morselskap i et konsern, er nå Orkdal Energi AS et datterselskap av Orkdal Energi Holding AS.

### Fortsatt drift

I samsvar med regnskapslovens § 3-3a bekreftes det at forutsetningen om fortsatt drift er til stede og at denne forutsetningen er lagt til grunn ved utarbeidelsen av regnskapet.

### Fremtidig utvikling

Selskapet bør ha gode muligheter for vekst, både knyttet til kommende kommunesammenslåing og til salg av nye produkter til eksisterende kunder.

### Redegjørelse for årsregnskapet

Styret kjenner ikke til noen forhold av viktighet for å bedømme selskapets stilling og resultat som ikke fremgår av regnskapet og balansen med noter. Det er heller ikke etter regnskapsårets utgang inntrådt forhold som etter styrets syn har betydning ved bedømmelse av regnskapet.

### Finansiell risiko

Styret anser den finansielle risikoen som begrenset. Selskapet har en stabil kundeportefølje og har små investeringsbehov.

### Arbeidsmiljø, likestilling og diskriminering

Ansatte i virksomheten har ikke vært utsatt for ulykker eller skader i forbindelse med utførelsen av sitt arbeid. Totalt sykefravær siste år har vært på totalt 0 dager, som utgjør 0 % av total arbeidstid i regnskapsåret.

Orkdal Energi AS har som mål å være en arbeidsplass der det råder full likestilling mellom kvinner og menn, og har innarbeidet en personalpolitikk som anses for å være kjønnsnøytral på alle områder. Selskapet hadde ved årets utløp 0 ansatte, 0 kvinner og 0 menn. Selskapets styre består av 2 personer, hvorav 1 er kvinne.

### Miljørapportering

Selskapet driver ikke virksomhet som forurensar det ytre miljøet.

### Forsknings- og utviklingsaktiviteter

Orkdal Energi AS har ikke finansiert forsknings- og utviklingsaktiviteter i 2017 utenom normal produkt- og markedsutvikling.



## Årsresultat og disponeringer

I 2017 hadde selskapet et resultat etter skattekostnad på kr 1 781 248 som foreslås disponert slik:

<b>Disponering</b>	<b>Beløp</b>
<u>Til annen egenkapital</u>	<u>1 781 248</u>

Fannrem, 25.04.2018  
Styret i Orkdal Energi AS

---

Eirik Jorum  
Daglig leder/styreleder

---

Ildri Ustad  
Styremedlem



<b>Orkdal Energi AS</b>			
<b>Resultatregnskap</b>			
<b>Driftsinntekter og driftskostnader</b>	<b>Note</b>	<b>2017</b>	<b>2016</b>
Salgsinntekter	<b>12, 16</b>	45 122 878	92 931 728
Annen driftsinntekt		75 744	8 588 884
Driftsinntekter		<u>45 198 622</u>	<u>101 520 611</u>
Varekostnader		37 102 506	52 961 009
Lønn og andre personalkostnader	<b>1</b>	256 845	13 355 629
Andre driftskostnader	<b>1, 12</b>	5 573 340	11 740 393
Ordinære avskrivninger	<b>5</b>	0	9 871 057
Tap på fordringer	<b>3</b>	25 963	522 818
Driftskostnader		<u>42 958 654</u>	<u>88 450 906</u>
Driftsresultat		<u>2 239 968</u>	<u>13 069 706</u>
<b>Finansinntekter og finanskostnader</b>			
Renteinntekter		32 800	142 708
Renteinntekt fra foretak i samme konsern	<b>12</b>	135 709	290 701
Andre finansinntekter		0	64 000
Rentekostnader		349 795	3 329 715
Andre finanskostnader	<b>9</b>	281 132	110 990
Resultat av finansposter		-462 418	-2 943 296
Resultat før skatt		1 777 550	10 126 410
Skattekostnad	<b>2</b>	-3 698	2 606 273
Årsoverskudd til dipsosisjon		<u>1 781 248</u>	<u>7 520 137</u>
<b>Årsoppgjørdisposisjoner</b>			
Avsatt til annen egenkapital	<b>7</b>	1 781 248	7 520 137
Sum disponert		<u>1 781 248</u>	<u>7 520 137</u>



<b>Orkdal Energi AS</b>			
Balanse			
<b>Eiendeler</b>	<b>Note</b>	<b>2017</b>	<b>2016</b>
<b>Anleggsmidler</b>			
<b>Immaterielle eiendeler</b>			
Utsatt skattefordel	2	391 447	1 068 858
Sum immaterielle eiendeler		<u>391 447</u>	<u>1 068 858</u>
<b>Varige driftsmidler</b>			
Adm.bygg og lagerhall		0	6 901 988
Kraftverk		0	25 513 460
Overføringsanlegg		0	100 174 040
Tomter - andre eiendommer		0	152 037
Transp.midler, maskiner og inventar		0	13 382 484
Anlegg under utførelse		0	1 136 484
Sum varige driftsmidler	5	<u>0</u>	<u>147 260 493</u>
<b>Finansielle driftsmidler</b>			
Lån til foretak i samme konsern	12, 13	0	7 968 101
Investeringer i aksjer og andeler	4	747 806	21 174 086
Pensjonsmidler	8	0	6 712 810
Sum finansielle anleggsmidler		<u>747 806</u>	<u>35 854 998</u>
Sum anleggsmidler		<u>1 139 253</u>	<u>184 184 349</u>
<b>Omløpsmidler</b>			
Lagerbeholdning		<u>0</u>	<u>435 659</u>
<b>Fordringer</b>			
Kundefordringer	3, 12	7 607 301	18 292 909
Andre kortsiktige fordringer		4 388 710	4 073 081
Mindreinntekt - nettdrift	10	0	6 323 000
Sum fordringer		<u>11 996 011</u>	<u>28 688 990</u>
Kontanter, bankinnskudd og lignende	11	<u>11 857 593</u>	<u>2 539 030</u>
Sum omløpsmidler		<u>23 853 603</u>	<u>31 663 679</u>
<b>Sum eiendeler</b>		<u>24 992 856</u>	<u>215 848 028</u>



<b>Orkdal Energi AS</b>			
Balanse			
<b>Egenkapital og gjeld</b>	<b>Note</b>	<b>2017</b>	<b>2016</b>
<b>Innskutt egenkapital</b>			
Aksjekapital	6, 7	2 007 870	63 317 500
Overkurs	7	1 467 933	8 118 299
Sum innskutt egenkapital		<u>3 475 803</u>	<u>71 435 799</u>
<b>Opptjent egenkapital</b>			
Annen egenkapital		9 348 727	42 779 036
Sum opptjent egenkapital	7	<u>9 348 727</u>	<u>42 779 036</u>
Sum egenkapital	7	<u>12 824 530</u>	<u>114 214 835</u>
<b>Gjeld</b>			
<b>Annen langsiktig gjeld</b>			
Ansvarlig lån	13	0	50 000 000
Gjeld til kredittinstitusjoner	13	0	16 607 264
Sum annen langsiktig gjeld		<u>0</u>	<u>66 607 264</u>
<b>Kortsiktig gjeld</b>			
Gjeld til kredittinstitusjoner	13	0	5 138 453
Leverandørgjeld	12	8 801 532	8 315 167
Betalbar skatt	2	0	1 681 479
Off. avgifter, skattetrekk, feriep. o.l.		587 926	18 010 503
Annen kortsiktig gjeld	12	2 778 869	1 880 327
Sum kortsiktig gjeld		<u>12 168 327</u>	<u>35 025 928</u>
Sum gjeld		<u>12 168 327</u>	<u>101 633 193</u>
<b>Sum gjeld og egenkapital</b>		<u>24 992 856</u>	<u>215 848 028</u>
Garantiforpliktelser		60 000	0
Fannrem, 25.04.2018 Styret i Orkdal Energi AS			
Eirik Jorum Daglig leder/styreleder		Ildri Ustad Styremedlem	
Orkdal Energi AS		Side 6	



## **Regnskapsprinsipper**

Årsregnskapet er satt opp i samsvar med regnskapslovens bestemmelser og god regnskapsskikk.

### **Bruk av estimater**

I utarbeidelse av årsregnskapet har man brukt estimater og forutsetninger som har påvirket resultatregnskapet og verdsettelsen av eiendeler og gjeld, samt usikre eiendeler og forpliktelser på balansedagen i henhold til god regnskapsskikk. Områder som i stor grad inneholder slike skjønsmessige vurderinger, høy grad av kompleksitet, eller områder hvor forutsetninger og estimater er vesentlige for årsregnskapet, er beskrevet i notene.

### **Inntekter**

Inntektsføring ved salg av varer skjer på leveringstidspunktet. Tjenester inntektsføres etter hvert som de leveres.

### **Skatt**

Skattekostnaden i resultatregnskapet omfatter både periodens betalbare skatt og endring i utsatt skatt. Utsatt skatt er beregnet med 23 % på grunnlag av de midlertidige forskjeller som eksisterer mellom regnskapsmessige og skattemessige verdier, samt ligningsmessig underskudd til fremføring ved utgangen av regnskapsåret. Skatteøkende og skattereduserende midlertidige forskjeller som reverserer eller kan reverseres i samme periode er utlignet og nettoført. Netto utsatt skattefordel balanseføres i den grad det er sannsynlig at denne kan bli utnyttet.

### **Klassifisering og vurdering av omløpsmidler**

Omløpsmidler og kortsiktig gjeld omfatter normalt poster som forfaller til betaling innen ett år etter balansedagen, samt poster som knytter seg til varekretsløpet. Omløpsmidler vurderes til laveste verdi av anskaffelseskost og virkelig verdi. Kortsiktig gjeld balanseføres til nominelt beløp på transaksjonstidspunktet.

### **Fordringer**

Kundefordringer og andre fordringer oppføres til pålydende etter fradrag for avsetning til forventet tap. Avsetning til tap gjøres på grunnlag av en individuell vurdering av de enkelte fordringene. For øvrige kundefordringer utføres en uspesifisert avsetning for å dekke forventet tap på krav.

### **Kontantstrømoppstilling**

Kontantstrømoppstillingen er utarbeidet etter den indirekte metoden. Kontanter og kontantekvivalenter omfatter kontanter, bankinnskudd og andre kortsiktige, likvide plasseringer.



## Note 1 Lønnskostnader og ytelser, godtgjørelser til daglig leder, styret og revisor

<b>Lønnskostnader</b>	<b>2017</b>	<b>2016</b>
Lønninger	150 495	11 331 821
Arbeidsgiveravgift	25 073	1 856 095
Pensjonskostnader	18 283	2 340 222
Andre ytelser	62 995	927 077
<b>Sum Lønnskostnader</b>	<b>256 845</b>	<b>16 455 215</b>
Aktiverte lønnskostnader	<b>0</b>	<b>-3 099 586</b>
<b>Lønnskostnader belastet driftsregnskapet</b>	<b>256 845</b>	<b>13 355 629</b>

Selskapet har i 2017 sysselsatt 0 årsverk.

### Pensjonsforpliktelser

Selskapet er pliktig til å ha tjenstepensjonsordning etter lov om obligatorisk tjenstepensjon. Selskapets pensjonsordninger tilfredsstiller kravene i denne lov.

### Daglig leder

Daglig leder vært vært innleid i 25% stilling fra Orkdal Energinett AS og utgjør kr 487 500

### Revisor

Kostnadsført revisjonshonorar for 2017 utgjør kr 256 500.  
Herav konsulentbistand med kr 135 500.

## Note 2 Skatt

<b>Årets skattekostnad</b>	<b>2017</b>	<b>2016</b>
Resultatført skatt på ordinært resultat:		
<b>Betalbar skatt</b>	<b>327 120</b>	<b>1 681 479</b>
Endring i utsatt skattefordel	-330 818	924 794
Skattekostnad ordinært resultat	-3 698	2 606 273
Skattepliktig inntekt:		
<b>Ordinært resultat før skatt</b>	<b>1 777 550</b>	<b>10 126 410</b>
Permanente forskjeller	17 911	120 537
Endring i midlertidige forskjeller	-2 751 634	-947 295
Effekt endring utsatt skattefordel i forbindelse m/ fisjon	2 319 174	
Avgitt konsernbidrag	-1 363 001	0
Avskåret rentefradrag	0	-2 394 941
Anvendelse av fremførbart underskudd	0	-178 795
Skattepliktig inntekt	0	6 725 916
Betalbar skatt i balansen:		
<b>Betalbar skatt på årets resultat</b>	<b>327 120</b>	<b>1 681 479</b>
Betalbar skatt på avgitt konsernbidrag	-327 120	0
Sum betalbar skatt i balansen	0	1 681 479
Beregning av effektiv skattesats:		
<b>Resultat før skatt</b>	<b>1 777 550</b>	<b>10 126 410</b>
Beregnet skatt av resultat før skatt	426 612	2 531 603
Skatteeffekt av permanente forskjeller	4 299	30 134
Effekt av endring av skattesats	17 019	21 344
<b>Sum</b>	<b>447 930</b>	<b>2 583 081</b>



	2017	2016	Endring
Fordringer	-72 780	-505 240	-432 460
Anleggsmidler		-15 182 984	-15 182 984
Pensjonspremiefond og -forpliktelser		6 712 810	6 712 810
Mer(-)/mindreinntekt(+) nettleie		6 151 000	6 151 000
Avskåret rentefradrag til fremføring	-1 629 162	-1 629 162	0
<b>Sum</b>	<b>-1 701 942</b>	<b>-4 453 576</b>	<b>-2 751 634</b>
Grunnlag for beregning av utsatt skatt	-1 701 942	-4 453 576	-2 751 634
Utsatt skattefordel (23 % / 24 %)	-391 447	-1 068 858	-677 411

### Note 3 Kundefordringer

	2017	2016
Kundefordringer til pålydende	7 707 301	18 889 126
Avsetning til tap	-100 000	596 217
<b>Balanseført verdi av kundefordringer 31.12</b>	<b>7 607 301</b>	<b>18 292 909</b>
Konstanterte tap	272 633	179 788
Innbetalt på tidligere avskrevet fordringer	-25 013	-53 187
Avsetning som tilbakeføres	-321 657	-200 000
Avsetning av tap	100 000	596 217
<b>Sum resultatførte tap på krav</b>	<b>25 963</b>	<b>522 818</b>

### Note 4 Aksjer og andeler i andre foretak m.v.

	Eierandel	Anskaffelseskost	Balanseført verdi
<b>Anleggsmidler</b>			
Sundlikraft AS (328079 aksjer)	20,4 %	328 079	328 079
Jamtåsbekken vasskraftlag DA	19,4 %	409 939	409 939
Næringshagen i Orkdalsregionen AS (61)		9 788	9 788
<b>Sum</b>	<b>0</b>	<b>747 806</b>	<b>747 806</b>



## Note 5 Driftsmidler

Beløp i 1000 kr

	Tomter	Kraftverk	Bygn.og linjer	Tr.sp.m idl./mas k./måler e	Inventar kont.m	Anlegg under utf.	Totalt
Bokført verdi 31.12	152	25 513	107 076	11 288	2 094	1 136	147 259
Årets avgang - fisjon	-152	-25 513	-107 076	-11 288	-2 094	-1 136	-147 259
Bokført verdi 31.12	0	0	0	0	0	0	0

## Note 6 Aksjonærer

Aksjekapitalen i Orkdal Energi AS pr. 31.12 består av:

	Antall	Pålydende	Bokført
Ordinære aksjer	4 318	465,00	2 007 870
<b>Sum</b>		<b>4 318</b>	<b>2 007 870</b>

### Eierstruktur

De største aksjonærene i % pr. 31.12 var:

	Ordinære	Eierandel	Stemmeandel
<b>Orkdal Energi Holding AS</b>	<b>4 318</b>	<b>100,0</b>	<b>100,0</b>
Totalt antall aksjer	4 318	100,0	100,0

Morselskapet Orkdal Energi Holding AS har forretningskontor på Megardsvegen 1, 7320 Fannrem, hvor en kan få utlevert konsernregnskap der Orkdal Energi AS inngår.

## Note 7 Egenkapital

	Aksjekapital	Overkurs	Annen Innskutt egenkapital	Annen egenkapital	Sum egenkapital
Pr. 31.12.2016	63 317 500	8 118 299	0	42 779 036	114 214 835
<b>Pr 01.01.2017</b>	<b>63 317 500</b>	<b>8 118 299</b>	<b>0</b>	<b>42 779 036</b>	<b>114 214 835</b>
Fisjionsposterings	-42 807 000	-5 488 530		-34 175 677	-82 471 207
Kapitalnedsettelse	-18 502 630	-1 161 836		0	-19 664 466
Årets resultat				1 781 248	1 781 248
Konsembidrag avgitt				-1 035 881	-1 035 881
<b>Pr 31.12.2017</b>	<b>2 007 870</b>	<b>1 467 933</b>	<b>0</b>	<b>9 348 727</b>	<b>12 824 530</b>



## Note 8 Pensjonsforpliktelser

Fisjon 01.01.17 overtagende selskap for pensjonsforpliktelser Orkdal Energinett AS

## Note 9 Andre finanskostnader

Gebyrer	263 221
Tap v/ realisasjon av aksjer	17 911
<b>Sum</b>	<b>281 132</b>

## Note 10 Mer- mindreinntekt

	2017	2016
Inntektsramme	0	36 428 000
Tillegg for investeringer jfr kontrollforskriften § 7 -3	0	637 000
Kile-kostnad faktisk	0	-446 563
Fou forskrift nr. 302 § 7-3	0	15 000
Kostnader fra overliggende nett	0	14 250 612
<b>Sum tillatt inntekt</b>	<b>0</b>	<b>50 884 049</b>
Faktisk inntekt av nettvirksomheten	0	-47 724 516
Avrunding merinntekt pga saldo i hele tusen	0	-533
<b>Mer(-)/mindreinntekt(+)</b>	<b>0</b>	<b>3 159 000</b>
Akkumulert mer(-)/mindreinntekt(+) pr.01.01	0	2 985 000
Korrigerings jfr. NVE	0	7 000
<b>Ny akkumulert mer(-)/mindreinntekt(+) pr.01.01</b>	<b>0</b>	<b>2 992 000</b>
Akkumulerte renter av mer/mindreinnt. 01.01	0	111 000
Korrigerings fra 2015	0	-3 000
Ny akkumulerte renter av mer/mindreinnt. 01.01	0	108 000
Ny akkumulert mer(-)/mindreinntekt(+) pr.01.01	0	2 985 000
Ny akkumulert renter av mer(-)/mindreinntekt(+) pr.01.01	0	108 000
	0	3 093 000
Årets Mer(-)/mindreinntekt(+)	0	3 159 000
Renter av akkumulert mer(-)/mindreinntekt(+)	0	64 000
	0	3 223 000
Akkumulert mer(-)/mindreinntekt(+) pr.31.12	0	6 151 000
Akkumulert mer(-)/mindreinntekt(+) pr.31.12	0	172 000
<b>Akkumulert mer(-)/mindreinntekt(+) pr.31.12</b>	<b>0</b>	<b>6 323 000</b>

## Note 11 Bankinnskudd

Innstående midler på skattetrekkkonto (bundne midler) er på kr. 0.



## Note 12 Mellomværende med selskap i samme konsern m.v.

	<b>Kundefordringer</b>		<b>Andre fordringer</b>	
	<b>2017</b>	<b>2016</b>	<b>2017</b>	<b>2016</b>
Foretak i samme konsern	4 442 497	53 485	0	0
<b>Sum</b>	<b>4 442 497</b>	<b>53 485</b>	<b>0</b>	<b>0</b>

	<b>Leverandørgjeld</b>		<b>Annen Kortsiktig gjeld</b>	
	<b>2017</b>	<b>2016</b>	<b>2017</b>	<b>2016</b>
Foretak i samme konsern	2 500 069	0	1 533 245	0
<b>Sum</b>	<b>2 500 069</b>	<b>0</b>	<b>1 533 245</b>	<b>0</b>

### Lån til foretak i samme konsern

	<b>2017</b>	<b>2016</b>
Foretak i samme konsern	0	7 968 101
<b>Sum</b>	<b>0</b>	<b>7 968 101</b>

<b>Salgsinntekter konsernintern</b>	<b>2017</b>	<b>2016</b>
Foretak i samme konsern	3 853 785	275 634

<b>Andre driftskostnader konsernintern</b>	<b>2017</b>	<b>2016</b>
Husleie	15 000	0
Konsernstabtenester	1 985 055	0

<b>Finans</b>	<b>2017</b>	<b>2016</b>
Renteinntekter	135 709	290 701
Rentekostnader	0	0

## Note 13 Fordringer og gjeld

	<b>2017</b>	<b>2016</b>
<b>Langsiktige Fordringer</b>		
Andre langsiktige fordringer	0	7 968 101
<b>Sum</b>	<b>0</b>	<b>7 968 101</b>
<b>Langsiktig gjeld</b>		
Gjeld til kredittinstitusjoner - pantelån Orkdal Sparebank	0	16 607 264
Ansvarlig lån Orkdal Kommune	0	50 000 000
<b>Sum</b>	<b>0</b>	<b>66 607 264</b>

**Kortsiktig gjeld**

Kassakreditt	0	5 138 453
<b>Sum</b>	<b>0</b>	<b>5 138 453</b>

**Note 14 Fisjon**

Fisjon med regnskapsmessig virkning fra 1.1.2017 er gjennomført i Orkdal Energi AS. Orkdal Energi AS er overdragende selskap og Orkdal Energinett AS og Orkdal Energi Produksjon AS er overtakende selskap. Orkdal Energi Holding AS er vederlagsutstedede selskap. Orkdal Energi Holding AS er morselskap i konsernet for Orkdal Energi Produksjon AS og Orkdal Energinett AS.

Orkdal Energi AS's energiproduksjon og energinett er utfisjonert til hhv Orkdal Energi Produksjon AS og Orkdal Energinett AS. Kraftomsetningen i Orkdal Energi AS videreføres.

Aksjekapitalen i Orkdal Energi AS er i forbindelse med fisjonen satt ned med kr 42 807 000, ved innløsning av totalt 9012 aksjer pålydende kr 4 750.

Fisjonen er gjennomført til regnskapsmessig kontinuitet.

Fisjonsvederlaget til aksjonæren i Orkdal Energi AS utstedes gjennom kapitalforhøyelse i morselskapet til det overtakende selskapet, Orkdal Energi Holding AS.

**Note 15 Fisjon sammenligningstall**

Sammenligningstall for 2016 er ikke omarbeidet.

Det er utarbeidet proforma salgsinntekter for selskapene som er berørt av fisjonen.

**Akkumulert omsetning for 2016**

	Orkdal Energinett AS	Orkdal Energi Produksjon AS	Orkdal Energi AS	Sum
Omsetning	50 884 000	2 860 000	41 697 000	95 441 000
Andre driftsinntekter	5 492 000	0	587 000	6 079 000
Sum driftsinntekter	56 376 000	2 860 000	42 284 000	101 520 000

**Note 16 Salgsinntekter**

All omsetning i 2017 gjelder innenlands salg av strøm. All omsetning for 2016 er innenlands. For fordeling av omsetning på virksomhetsområder for 2016 henvises det til note 15.



## Orkdal Energi AS

### Kontantstrømoppstilling

	2017	2016
<b>Kontantstrømmer fra operasjonelle aktiviteter</b>		
+/- Resultat før skattekostnad	1 777 550	10 126 410
- Periodens betalte skatt	-1 681 479	0
+/- Tap/gevinst ved salg av anleggsmidler	6 515	81 375
+ Ordinære avskrivninger	0	9 871 057
+ Nedskrivning anleggsmidler	0	0
+/- Endring varelager	435 659	-186 963
+/- Endring kundefordringer	10 685 608	5 264 362
+/- Endring leverandørgjeld	486 365	1 594 713
+/- Forskjell kostnadsført pensjon - betalte premier o.l	6 712 810	1 128 549
+/- Endring i andre tidsavgrensningsposter	-10 516 664	-3 741 632
= <b>Netto kontantstrøm fra operasjonelle aktiviteter</b>	<b>7 906 364</b>	<b>25 994 570</b>
<b>Kontantstrømmer fra investeringsaktiviteter</b>		
+ Innbetalinger ved salg av varige driftsmidler	147 260 493	342 823
- Utbetalinger ved kjøp av varige driftsmidler	0	-13 067 887
+ Innbetaling tilbakebetaling av lån	7 968 101	540 211
- Utbetalinger ved kjøp av aksjer og andeler	0	-22 000
+ Innbetalinger ved salg av andre investeringer	20 419 766	0
- Utbetalinger ved kjøp av andre investeringer	0	0
= <b>Netto kontantstrøm fra investeringsaktiviteter</b>	<b>175 648 360</b>	<b>-12 206 853</b>
<b>Kontantstrømmer fra finansieringsaktiviteter</b>		
+ Innbetalinger ved opptak av ny langsiktig gjeld		0
+ Innbetalinger ved opptak av ny langsiktig lån	0	0
- Utbetalinger ved nedbetaling av langsiktig gjeld	-66 607 264	-1 156 332
- Utbetalinger ved nedbetaling av kortsiktig gjeld	0	0
+/- Netto endring i kassekreditt	-5 138 453	-11 895 103
+ Innbetalinger av egenkapital	0	0
- Tilbakebetalinger av egenkapital	0	0
- Andre endringer egenkapital	-102 490 444	4 000
+/- Konsernbidrag/ utbytte	0	-75 000
= <b>Netto kontantstrøm fra finansieringsaktiviteter</b>	<b>-174 236 161</b>	<b>-13 122 435</b>
+/- Effekt valutakursendring på kontanter og kontantekvivalenter		
= <b>Netto endring i kontanter og kontantekv.</b>	<b>9 318 563</b>	<b>665 282</b>
+ <b>Beholdning av kontanter og kontantekv. 1.1.</b>	<b>2 539 030</b>	<b>1 873 748</b>
= <b>Beholdning av kontanter og kontantekv. 31.12</b>	<b>11 857 593</b>	<b>2 539 030</b>



# Årsregnskap 2017 Orkdal Energi AS

Styrets årsberetning  
Resultatregnskap  
Balanse  
Noter til regnskapet

Org.nr.: 979 546 386



## Årsberetning 2017 for Orkdal Energi AS

### Virksomhetens art

Orkdal Energi AS er et selskap der virksomheten i hovedsak omfatter salg av strøm til kunder i og utenfor Orkdal. Selskapet er lokalisert i Orkdal kommune. Selskapet er et resultat av en fisjon i 2017, der nettvirksomhet og kraftproduksjon ble skilt ut i egne selskaper. Fra å være morselskap i et konsern, er nå Orkdal Energi AS et datterselskap av Orkdal Energi Holding AS.

### Fortsatt drift

I samsvar med regnskapslovens § 3-3a bekreftes det at forutsetningen om fortsatt drift er til stede og at denne forutsetningen er lagt til grunn ved utarbeidelsen av regnskapet.

### Fremtidig utvikling

Selskapet bør ha gode muligheter for vekst, både knyttet til kommende kommunesammenslåing og til salg av nye produkter til eksisterende kunder.

### Redegjørelse for årsregnskapet

Styret kjenner ikke til noen forhold av viktighet for å bedømme selskapets stilling og resultat som ikke fremgår av regnskapet og balansen med noter. Det er heller ikke etter regnskapsårets utgang inntrådt forhold som etter styrets syn har betydning ved bedømmelse av regnskapet.

### Finansiell risiko

Styret anser den finansielle risikoen som begrenset. Selskapet har en stabil kundeportefølje og har små investeringsbehov.

### Arbeidsmiljø, likestilling og diskriminering

Ansatte i virksomheten har ikke vært utsatt for ulykker eller skader i forbindelse med utførelsen av sitt arbeid. Totalt sykefravær siste år har vært på totalt 0 dager, som utgjør 0 % av total arbeidstid i regnskapsåret.

Orkdal Energi AS har som mål å være en arbeidsplass der det råder full likestilling mellom kvinner og menn, og har innarbeidet en personalpolitikk som anses for å være kjønnsnøytral på alle områder. Selskapet hadde ved årets utløp 0 ansatte, 0 kvinner og 0 menn. Selskapets styre består av 2 personer, hvorav 1 er kvinne.

### Miljørapportering

Selskapet driver ikke virksomhet som forurensar det ytre miljøet.

### Forsknings- og utviklingsaktiviteter

Orkdal Energi AS har ikke finansiert forsknings- og utviklingsaktiviteter i 2017 utenom normal produkt- og markedsutvikling.



**Årsresultat og disponeringer**

I 2017 hadde selskapet et resultat etter skattekostnad på kr 1 781 248 som foreslås disponert slik:

<b>Disponering</b>	<b>Beløp</b>
Til annen egenkapital	1 781 248

Fannrem, 25.04.2018  
Styret i Orkdal Energi AS

Eirik Jørum  
Daglig leder/styreleder

Ildri Ustad  
Styremedlem



<b>Orkdal Energi AS</b>			
<b>Resultatregnskap</b>			
<b>Driftsinntekter og driftskostnader</b>	<b>Note</b>	<b>2017</b>	<b>2016</b>
Salgsinntekter	<b>12, 16</b>	45 122 878	92 931 728
Annen driftsinntekt		75 744	8 588 884
Driftsinntekter		<u>45 198 622</u>	<u>101 520 611</u>
Varekostnader		37 102 506	52 961 009
Lønn og andre personalkostnader	<b>1</b>	256 845	13 355 629
Andre driftskostnader	<b>1, 12</b>	5 573 340	11 740 393
Ordinære avskrivninger	<b>5</b>	0	9 871 057
Tap på fordringer	<b>3</b>	25 963	522 818
Driftskostnader		<u>42 958 654</u>	<u>88 450 906</u>
Driftsresultat		<u>2 239 968</u>	<u>13 069 706</u>
<b>Finansinntekter og finanskostnader</b>			
Renteinntekter		32 800	142 708
Renteinntekt fra foretak i samme konsern	<b>12</b>	135 709	290 701
Andre finansinntekter		0	64 000
Rentekostnader		349 795	3 329 715
Andre finanskostnader	<b>9</b>	281 132	110 990
Resultat av finansposter		-462 418	-2 943 296
Resultat før skatt		1 777 550	10 126 410
Skattekostnad	<b>2</b>	-3 698	2 606 273
Årsoverskudd til diposisjon		<u>1 781 248</u>	<u>7 520 137</u>
<b>Årsoppgjørdisposisjoner</b>			
Avsatt til annen egenkapital	<b>7</b>	1 781 248	7 520 137
Sum disponert		<u>1 781 248</u>	<u>7 520 137</u>

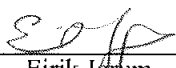



<b>Orkdal Energi AS</b>			
Balanse			
<b>Eiendeler</b>	<b>Note</b>	<b>2017</b>	<b>2016</b>
<b>Anleggsmidler</b>			
<b>Immaterielle eiendeler</b>			
Utsatt skattefordel	2	391 447	1 068 858
Sum immaterielle eiendeler		<u>391 447</u>	<u>1 068 858</u>
<b>Varige driftsmidler</b>			
Adm.bygg og lagerhall		0	6 901 988
Kraftverk		0	25 513 460
Overføringsanlegg		0	100 174 040
Tomter - andre eiendommer		0	152 037
Transp.midler, maskiner og inventar		0	13 382 484
Anlegg under utførelse		0	1 136 484
Sum varige driftsmidler	5	<u>0</u>	<u>147 260 493</u>
<b>Finansielle driftsmidler</b>			
Lån til foretak i samme konsern	12, 13	0	7 968 101
Investeringer i aksjer og andeler	4	747 806	21 174 086
Pensjonsmidler	8	0	6 712 810
Sum finansielle anleggsmidler		<u>747 806</u>	<u>35 854 998</u>
Sum anleggsmidler		<u>1 139 253</u>	<u>184 184 349</u>
<b>Omløpsmidler</b>			
Lagerbeholdning		<u>0</u>	<u>435 659</u>
<b>Fordringer</b>			
Kundefordringer	3, 12	7 607 301	18 292 909
Andre kortsiktige fordringer		4 388 710	4 073 081
Mindreinntekt - nettdrift	10	0	6 323 000
Sum fordringer		<u>11 996 011</u>	<u>28 688 990</u>
Kontanter, bankinnskudd og lignende	11	<u>11 857 593</u>	<u>2 539 030</u>
Sum omløpsmidler		<u>23 853 603</u>	<u>31 663 679</u>
<b>Sum eiendeler</b>		<u>24 992 856</u>	<u>215 848 028</u>



<b>Orkdal Energi AS</b>			
<b>Balanse</b>			
<b>Egenkapital og gjeld</b>	<b>Note</b>	<b>2017</b>	<b>2016</b>
<b>Innskutt egenkapital</b>			
Aksjekapital	6, 7	2 007 870	63 317 500
Overkurs	7	1 467 933	8 118 299
Sum innskutt egenkapital		<u>3 475 803</u>	<u>71 435 799</u>
<b>Opptjent egenkapital</b>			
Annen egenkapital		9 348 727	42 779 036
Sum opptjent egenkapital	7	<u>9 348 727</u>	<u>42 779 036</u>
Sum egenkapital	7	<u>12 824 530</u>	<u>114 214 835</u>
<b>Gjeld</b>			
<b>Annen langsiktig gjeld</b>			
Ansvarlig lån	13	0	50 000 000
Gjeld til kredittinstitusjoner	13	0	16 607 264
Sum annen langsiktig gjeld		<u>0</u>	<u>66 607 264</u>
<b>Kortsiktig gjeld</b>			
Gjeld til kredittinstitusjoner	13	0	5 138 453
Leverandørgjeld	12	8 801 532	8 315 167
Betalbar skatt	2	0	1 681 479
Off. avgifter, skattetrekk, feriep. o.l.		587 926	18 010 503
Annen kortsiktig gjeld	12	2 778 869	1 880 327
Sum kortsiktig gjeld		<u>12 168 327</u>	<u>35 025 928</u>
Sum gjeld		<u>12 168 327</u>	<u>101 633 193</u>
<b>Sum gjeld og egenkapital</b>		<u>24 992 856</u>	<u>215 848 028</u>
Garantiforpliktelser		60 000	0

Fannrem, 25.04.2018  
Styret i Orkdal Energi AS

 Eirik Jørum Daglig leder/styreleder	 Ildri Ustad Styremedlem
---	--

Orkdal Energi AS Side 6



## **Regnskapsprinsipper**

Årsregnskapet er satt opp i samsvar med regnskapslovens bestemmelser og god regnskapsskikk.

### **Bruk av estimater**

I utarbeidelse av årsregnskapet har man brukt estimater og forutsetninger som har påvirket resultatregnskapet og verdsettelsen av eiendeler og gjeld, samt usikre eiendeler og forpliktelser på balansedagen i henhold til god regnskapsskikk. Områder som i stor grad inneholder slike skjønsmessige vurderinger, høy grad av kompleksitet, eller områder hvor forutsetninger og estimater er vesentlige for årsregnskapet, er beskrevet i notene.

### **Inntekter**

Inntektsføring ved salg av varer skjer på leveringstidspunktet. Tjenester inntektsføres etter hvert som de leveres.

### **Skatt**

Skattekostnaden i resultatregnskapet omfatter både periodens betalbare skatt og endring i utsatt skatt. Utsatt skatt er beregnet med 23 % på grunnlag av de midlertidige forskjeller som eksisterer mellom regnskapsmessige og skattemessige verdier, samt ligningsmessig underskudd til fremføring ved utgangen av regnskapsåret. Skatteøkende og skattereduserende midlertidige forskjeller som reverserer eller kan reverseres i samme periode er utlignet og nettoført. Netto utsatt skattefordel balanseføres i den grad det er sannsynlig at denne kan bli utnyttet.

### **Klassifisering og vurdering av omløpsmidler**

Omløpsmidler og kortsiktig gjeld omfatter normalt poster som forfaller til betaling innen ett år etter balansedagen, samt poster som knytter seg til varekretsløpet. Omløpsmidler vurderes til laveste verdi av anskaffelseskost og virkelig verdi. Kortsiktig gjeld balanseføres til nominelt beløp på transaksjonstidspunktet.

### **Fordringer**

Kundefordringer og andre fordringer oppføres til pålydende etter fradrag for avsetning til forventet tap. Avsetning til tap gjøres på grunnlag av en individuell vurdering av de enkelte fordringene. For øvrige kundefordringer utføres en uspesifisert avsetning for å dekke forventet tap på krav.

### **Kontantstrømpstilling**

Kontantstrømpstillingen er utarbeidet etter den indirekte metoden. Kontanter og kontantekvivalenter omfatter kontanter, bankinnskudd og andre kortsiktige, likvide plasseringer.



## Note 1 Lønnskostnader og ytelser, godtgjørelser til daglig leder, styret og revisor

<b>Lønnskostnader</b>	<b>2017</b>	<b>2016</b>
Lønninger	150 495	11 331 821
Arbeidsgiveravgift	25 073	1 856 095
Pensjonskostnader	18 283	2 340 222
Andre ytelser	62 995	927 077
<b>Sum Lønnskostnader</b>	<b>256 845</b>	<b>16 455 215</b>
Aktiverte lønnskostnader	0	-3 099 586
<b>Lønnskostnader belastet driftsregnskapet</b>	<b>256 845</b>	<b>13 355 629</b>

Selskapet har i 2017 sysselsatt 0 årsverk.

### Pensjonsforpliktelser

Selskapet er pliktig til å ha tjenstepensjonsordning etter lov om obligatorisk tjenstepensjon. Selskapets pensjonsordninger tilfredsstiller kravene i denne lov.

### Daglig leder

Daglig leder vært vært innleid i 25% stilling fra Orkdal Energinett AS og utgjør kr 487 500

### Revisor

Kostnadsført revisjonshonorar for 2017 utgjør kr 256 500.  
Herav konsulentbistand med kr 135 500.

## Note 2 Skatt

<b>Årets skattekostnad</b>	<b>2017</b>	<b>2016</b>
Resultatført skatt på ordinært resultat:		
<b>Betalbar skatt</b>	<b>327 120</b>	<b>1 681 479</b>
Endring i utsatt skattefordel	-330 818	924 794
Skattekostnad ordinært resultat	-3 698	2 606 273
Skattepliktig inntekt:		
<b>Ordinært resultat før skatt</b>	<b>1 777 550</b>	<b>10 126 410</b>
Permanente forskjeller	17 911	120 537
Endring i midlertidige forskjeller	-2 751 634	-947 295
Effekt endring utsatt skattefordel i forbindelse m/ fisjon	2 319 174	
Avgitt konsernbidrag	-1 363 001	0
Avskåret rentefradrag	0	-2 394 941
Anvendelse av fremførbart underskudd	0	-178 795
Skattepliktig inntekt	0	6 725 916
Betalbar skatt i balansen:		
<b>Betalbar skatt på årets resultat</b>	<b>327 120</b>	<b>1 681 479</b>
Betalbar skatt på avgitt konsernbidrag	-327 120	0
Sum betalbar skatt i balansen	0	1 681 479
Beregning av effektiv skattesats:		
<b>Resultat før skatt</b>	<b>1 777 550</b>	<b>10 126 410</b>
Beregnet skatt av resultat før skatt	426 612	2 531 603
Skatteeffekt av permanente forskjeller	4 299	30 134
Effekt av endring av skattesats	17 019	21 344
<b>Sum</b>	<b>447 930</b>	<b>2 583 081</b>



	2017	2016	Endring
Fordringer	-72 780	-505 240	-432 460
Anleggsmidler		-15 182 984	-15 182 984
Pensjonspremiefond og -forpliktelser		6 712 810	6 712 810
Mer(-)/mindreinntekt(+) nettleie		6 151 000	6 151 000
Avskåret rentefradrag til fremføring	-1 629 162	-1 629 162	0
<b>Sum</b>	<b>-1 701 942</b>	<b>-4 453 576</b>	<b>-2 751 634</b>
Grunnlag for beregning av utsatt skatt	-1 701 942	-4 453 576	-2 751 634
Utsatt skattefordel (23 % / 24 %)	-391 447	-1 068 858	-677 411

### Note 3 Kundefordringer

	2017	2016
Kundefordringer til pålydende	7 707 301	18 889 126
Avsetning til tap	-100 000	596 217
<b>Balansført verdi av kundefordringer 31.12</b>	<b>7 607 301</b>	<b>18 292 909</b>
Konstanterte tap	272 633	179 788
Innbetalt på tidligere avskrevet fordringer	-25 013	-53 187
Avsetning som tilbakeføres	-321 657	-200 000
Avsetning av tap	100 000	596 217
<b>Sum resultatførte tap på krav</b>	<b>25 963</b>	<b>522 818</b>

### Note 4 Aksjer og andeler i andre foretak m.v.

	Eierandel	Anskaffelseskost	Balansført verdi
<b>Anleggsmidler</b>			
Sundlikraft AS (328079 aksjer)	20,4 %	328 079	328 079
Jamtåsbekken vasskraftlag DA	19,4 %	409 939	409 939
Næringsshagen i Orkdalsregionen AS (61)		9 788	9 788
<b>Sum</b>	<b>0</b>	<b>747 806</b>	<b>747 806</b>

**Note 5 Driftsmidler**

Beløp i 1000 kr

	Tomter	Kraftverk	Bygn.og linjer	Tr.sp.m idl./mas k./måler c	Inventar kont.m	Anlegg under utf.	Totalt
Bokført verdi 31.12	152	25 513	107 076	11 288	2 094	1 136	147 259
Årets avgang - fisjon	-152	-25 513	-107 076	-11 288	-2 094	-1 136	-147 259
Bokført verdi 31.12	0	0	0	0	0	0	0

**Note 6 Aksjonærer**

Aksjekapitalen i Orkdal Energi AS pr. 31.12 består av:

	Antall	Pålydende	Bokført
Ordinære aksjer	4 318	465,00	2 007 870
<b>Sum</b>		<b>4 318</b>	<b>2 007 870</b>

**Eierstruktur**

De største aksjonærene i % pr. 31.12 var:

	Ordinære	Eierandel	Stemmeandel
Orkdal Energi Holding AS	4 318	100,0	100,0
Totalt antall aksjer	4 318	100,0	100,0

Morselskapet Orkdal Energi Holding AS har forretningskontor på Megardsvegen 1, 7320 Fannrem, hvor en kan få utlevert konsernregnskap der Orkdal Energi AS inngår.

**Note 7 Egenkapital**

	Aksjekapital	Overkurs	Annen Innskutt egenkapital	Annen egenkapital	Sum egenkapital
Pr. 31.12.2016	63 317 500	8 118 299	0	42 779 036	114 214 835
<b>Pr 01.01.2017</b>	<b>63 317 500</b>	<b>8 118 299</b>	<b>0</b>	<b>42 779 036</b>	<b>114 214 835</b>
Fisjonsposter	-42 807 000	-5 488 530		-34 175 677	-82 471 207
Kapitalnedsettelse	-18 502 630	-1 161 836		0	-19 664 466
Årets resultat				1 781 248	1 781 248
Konsernbidrag avgitt				-1 035 881	-1 035 881
<b>Pr 31.12.2017</b>	<b>2 007 870</b>	<b>1 467 933</b>	<b>0</b>	<b>9 348 727</b>	<b>12 824 530</b>

**Note 8 Pensjonsforpliktelser**

Fisjon 01.01.17 overtagende selskap for pensjonsforpliktelser Orkdal Energinett AS

**Note 9 Andre finanskostnader**

Gebyrer	263 221
Tap v/ realisasjon av aksjer	17 911
<b>Sum</b>	<b>281 132</b>

**Note 10 Mer- mindreinntekt**

	2017	2016
Inntektsramme	0	36 428 000
Tillegg for investeringer jfr kontrollforskriften § 7 -3	0	637 000
Kile-kostnad faktisk	0	-446 563
Fou forskrift nr. 302 § 7-3	0	15 000
Kostnader fra overliggende nett	0	14 250 612
<b>Sum tillatt inntekt</b>	<b>0</b>	<b>50 884 049</b>
Faktisk inntekt av nettvirksomheten	0	-47 724 516
Avrunding merinntekt pga saldo i hele tusen	0	-533
<b>Mer(-)/mindreinntekt(+)</b>	<b>0</b>	<b>3 159 000</b>
Akkumulert mer(-)/mindreinntekt(+) pr.01.01	0	2 985 000
Korrigerings jfr. NVE	0	7 000
<b>Ny akkumulert mer(-)/mindreinntekt(+) pr.01.01</b>	<b>0</b>	<b>2 992 000</b>
Akkumulerte renter av mer/mindreinnt. 01.01	0	111 000
Korrigerings fra 2015	0	-3 000
Ny akkumulerte renter av mer/mindreinnt. 01.01	0	108 000
Ny akkumulert mer(-)/mindreinntekt(+) pr.01.01	0	2 985 000
Ny akkumulert renter av mer(-)/mindreinntekt(+) pr.01.01	0	108 000
	0	3 093 000
<b>Årets Mer(-)/mindreinntekt(+)</b>	<b>0</b>	<b>3 159 000</b>
Renter av akkumulert mer(-)/mindreinntekt(+)	0	64 000
	0	3 223 000
Akkumulert mer(-)/mindreinntekt(+) pr.31.12	0	6 151 000
Akkumulert mer(-)/mindreinntekt(+) pr.31.12	0	172 000
<b>Akkumulert mer(-)/mindreinntekt(+) pr.31.12</b>	<b>0</b>	<b>6 323 000</b>

**Note 11 Bankinnskudd**

Innstående midler på skattetrekkskonto (bundne midler) er på kr. 0.



## Note 12 Mellomværende med selskap i samme konsern m.v.

	<b>Kundefordringer</b>		<b>Andre fordringer</b>	
	<b>2017</b>	<b>2016</b>	<b>2017</b>	<b>2016</b>
Foretak i samme konsern	4 442 497	53 485	0	0
<b>Sum</b>	<b>4 442 497</b>	<b>53 485</b>	<b>0</b>	<b>0</b>

	<b>Leverandørgjeld</b>		<b>Annen Kortsiktig gjeld</b>	
	<b>2017</b>	<b>2016</b>	<b>2017</b>	<b>2016</b>
Foretak i samme konsern	2 500 069	0	1 533 245	0
<b>Sum</b>	<b>2 500 069</b>	<b>0</b>	<b>1 533 245</b>	<b>0</b>

	<b>Lån til foretak i samme konsern</b>	
	<b>2017</b>	<b>2016</b>
Foretak i samme konsern	0	7 968 101
<b>Sum</b>	<b>0</b>	<b>7 968 101</b>

<b>Salgsinntekter konsernintern</b>	<b>2017</b>	<b>2016</b>
Foretak i samme konsern	3 853 785	275 634

<b>Andre driftskostnader konsernintern</b>	<b>2017</b>	<b>2016</b>
Husleie	15 000	0
Konsernstab tjenester	1 985 055	0

<b>Finans</b>	<b>2017</b>	<b>2016</b>
Renteinntekter	135 709	290 701
Rentekostnader	0	0

## Note 13 Fordringer og gjeld

	<b>2017</b>	<b>2016</b>
<b>Langsiktige Fordringer</b>		
Andre langsiktige fordringer	0	7 968 101
<b>Sum</b>	<b>0</b>	<b>7 968 101</b>

## Langsiktig gjeld

Gjeld til kredittinstitusjoner - pantelån Orkdal Sparebank	0	16 607 264
Ansvarlig lån Orkdal Kommune	0	50 000 000
<b>Sum</b>	<b>0</b>	<b>66 607 264</b>



## Kortsiktig gjeld

Kassakreditt	0	5 138 453
<b>Sum</b>	<b>0</b>	<b>5 138 453</b>

## Note 14 Fisjon

Fisjon med regnskapsmessig virkning fra 1.1.2017 er gjennomført i Orkdal Energi AS. Orkdal Energi AS er overdragende selskap og Orkdal Energinett AS og Orkdal Energi Produksjon AS er overtakende selskap. Orkdal Energi Holding AS er vederlagsutstedede selskap. Orkdal Energi Holding AS er morselskap i konsernet for Orkdal Energi Produksjon AS og Orkdal Energinett AS.

Orkdal Energi AS's energiproduksjon og energinett er utfisjonert til hhv Orkdal Energi Produksjon AS og Orkdal Energinett AS. Kraftomsetningen i Orkdal Energi AS videreføres.

Aksjekapitalen i Orkdal Energi AS er i forbindelse med fisjonen satt ned med kr 42 807 000, ved innløsning av totalt 9012 aksjer pålydende kr 4 750.

Fisjonen er gjennomført til regnskapsmessig kontinuitet.

Fisjonsvederlaget til aksjonæren i Orkdal Energi AS utstedes gjennom kapitalforhøyelse i morselskapet til det overtakende selskapet, Orkdal Energi Holding AS.

## Note 15 Fisjon sammenligningstall

Sammenligningstall for 2016 er ikke omarbeidet.

Det er utarbeidet proforma salgsinntekter for selskapene som er berørt av fisjonen.

### Akkumulert omsetning for 2016

	Orkdal Energinett AS	Orkdal Energi Produksjon AS	Orkdal Energi AS	Sum
Omsetning	50 884 000	2 860 000	41 697 000	95 441 000
Andre driftsinntekter	5 492 000	0	587 000	6 079 000
Sum driftsinntekter	56 376 000	2 860 000	42 284 000	101 520 000

## Note 16 Salgsinntekter

All omsetning i 2017 gjelder innenlands salg av strøm. All omsetning for 2016 er innenlands. For fordeling av omsetning på virksomhetsområder for 2016 henvises det til note 15.



## Orkdal Energi AS

## Kontantstrømoppstilling

	2017	2016
<b>Kontantstrømmer fra operasjonelle aktiviteter</b>		
+/- Resultat før skattekostnad	1 777 550	10 126 410
- Periodens betalte skatt	-1 681 479	0
+/- Tap/gevinst ved salg av anleggsmidler	6 515	81 375
+ Ordinære avskrivninger	0	9 871 057
+ Nedskrivning anleggsmidler	0	0
+/- Endring varelager	435 659	-186 963
+/- Endring kundefordringer	10 685 608	5 264 362
+/- Endring leverandørgjeld	486 365	1 594 713
+/- Forskjell kostnadsført pensjon - betalte premier o.l	6 712 810	1 128 549
+/- Endring i andre tidsavgrensningsposter	-10 516 664	-3 741 632
= <b>Netto kontantstrøm fra operasjonelle aktiviteter</b>	<b>7 906 364</b>	<b>25 994 570</b>
<b>Kontantstrømmer fra investeringsaktiviteter</b>		
+ Innbetalinger ved salg av varige driftsmidler	147 260 493	342 823
- Utbetalinger ved kjøp av varige driftsmidler	0	-13 067 887
+ Innbetaling tilbakebetaling av lån	7 968 101	540 211
- Utbetalinger ved kjøp av aksjer og andeler	0	-22 000
+ Innbetalinger ved salg av andre investeringer	20 419 766	0
- Utbetalinger ved kjøp av andre investeringer	0	0
= <b>Netto kontantstrøm fra investeringsaktiviteter</b>	<b>175 648 360</b>	<b>-12 206 853</b>
<b>Kontantstrømmer fra finansieringsaktiviteter</b>		
+ Innbetalinger ved opptak av ny langsiktig gjeld		0
+ Innbetalinger ved opptak av ny langsiktig lån	0	0
- Utbetalinger ved nedbetaling av langsiktig gjeld	-66 607 264	-1 156 332
- Utbetalinger ved nedbetaling av kortsiktig gjeld	0	0
+/- Netto endring i kassekreditt	-5 138 453	-11 895 103
+ Innbetalinger av egenkapital	0	0
- Tilbakebetalinger av egenkapital	0	0
- Andre endringer egenkapital	-102 490 444	4 000
+/- Konsernbidrag/utbytte	0	-75 000
= <b>Netto kontantstrøm fra finansieringsaktiviteter</b>	<b>-174 236 161</b>	<b>-13 122 435</b>
+/- Effekt valutakursendring på kontanter og kontantekvivalenter		
= <b>Netto endring i kontanter og kontantekv.</b>	<b>9 318 563</b>	<b>665 282</b>
+ <b>Beholdning av kontanter og kontantekv. 1.1.</b>	<b>2 539 030</b>	<b>1 873 748</b>
= <b>Beholdning av kontanter og kontantekv. 31.12</b>	<b>11 857 593</b>	<b>2 539 030</b>



BDO AS  
Tverradkomsten 23  
7300 Orkanger

## Uavhengig revisors beretning

Til generalforsamlingen i Orkdal Energi AS

Uttalelse om revisjonen av årsregnskapet

### Konklusjon

Vi har revidert Orkdal Energi AS' årsregnskap som består av balanse per 31. desember 2017, resultatregnskap og kontantstrømoppstilling for regnskapsåret avsluttet per denne datoen og noter til årsregnskapet, herunder et sammendrag av viktige regnskapsprinsipper.

Etter vår mening er det medfølgende årsregnskapet avgitt i samsvar med lov og forskrifter og gir et rettviseende bilde av selskapets finansielle stilling per 31. desember 2017, og av dets resultater og kontantstrømmer for regnskapsåret avsluttet per denne datoen i samsvar med regnskapslovens regler og god regnskapsskikk i Norge.

### Grunnlag for konklusjonen

Vi har gjennomført revisjonen i samsvar med lov, forskrift og god revisjonsskikk i Norge, herunder de internasjonale revisjonsstandardene International Standards on Auditing (ISA-ene). Våre oppgaver og plikter i henhold til disse standardene er beskrevet i Revisors oppgaver og plikter ved revisjon av årsregnskapet. Vi er uavhengige av selskapet slik det kreves i lov og forskrift, og har overholdt våre øvrige etiske forpliktelser i samsvar med disse kravene. Etter vår oppfatning er innhentet revisjonsbevis tilstrekkelig og hensiktsmessig som grunnlag for vår konklusjon.

### Annen informasjon

Ledelsen er ansvarlig for annen informasjon. Annen informasjon består av årsberetningen.

Vår uttalelse om revisjonen av årsregnskapet dekker ikke annen informasjon, og vi attesterer ikke den andre informasjonen.

I forbindelse med revisjonen av årsregnskapet er det vår oppgave å lese annen informasjon med det formål å vurdere hvorvidt det foreligger vesentlig inkonsistens mellom annen informasjon og årsregnskapet, kunnskap vi har opparbeidet oss under revisjonen, eller hvorvidt den tilsynelatende inneholder vesentlig feilinformasjon.

Dersom vi konkluderer med at den andre informasjonen inneholder vesentlig feilinformasjon er vi pålagt å rapportere det. Vi har ingenting å rapportere i så henseende.

### Styrets og daglig leders ansvar for årsregnskapet

Styret og daglig leder (ledelsen) er ansvarlig for å utarbeide årsregnskapet i samsvar med lov og forskrifter, herunder for at det gir et rettviseende bilde i samsvar med regnskapslovens regler og god regnskapsskikk i Norge. Ledelsen er også ansvarlig for slik internkontroll som den finner nødvendig for å kunne utarbeide et årsregnskap som ikke inneholder vesentlig feilinformasjon, verken som følge av misligheter eller utilsiktede feil.



Ved utarbeidelsen av årsregnskapet må ledelsen ta standpunkt til selskapets evne til fortsatt drift og opplyse om forhold av betydning for fortsatt drift. Forutsetningen om fortsatt drift skal legges til grunn for årsregnskapet så lenge det ikke er sannsynlig at virksomheten vil bli avviklet.

#### Revisors oppgaver og plikter ved revisjonen av årsregnskapet

Vårt mål med revisjonen er å oppnå betryggende sikkerhet for at årsregnskapet som helhet ikke inneholder vesentlig feilinformasjon, verken som følge av misligheter eller utilsiktede feil, og å avgi en revisjonsberetning som inneholder vår konklusjon. Betryggende sikkerhet er en høy grad av sikkerhet, men ingen garanti for at en revisjon utført i samsvar med lov, forskrift og god revisjonsskikk i Norge, herunder ISA-ene, alltid vil avdekke vesentlig feilinformasjon som eksisterer. Feilinformasjon kan oppstå som følge av misligheter eller utilsiktede feil. Feilinformasjon blir vurdert som vesentlig dersom den enkeltvis eller samlet med rimelighet kan forventes å påvirke økonomiske beslutninger som brukerne foretar basert på årsregnskapet.

Som del av en revisjon i samsvar med lov, forskrift og god revisjonsskikk i Norge, herunder ISA-ene, utøver vi profesjonelt skjønn og utviser profesjonell skepsis gjennom hele revisjonen. I tillegg:

- identifiserer og anslår vi risikoen for vesentlig feilinformasjon i regnskapet, enten det skyldes misligheter eller utilsiktede feil. Vi utformer og gjennomfører revisjonshandlinger for å håndtere slike risikoer, og innhenter revisjonsbevis som er tilstrekkelig og hensiktsmessig som grunnlag for vår konklusjon. Risikoen for at vesentlig feilinformasjon som skyldes utilsiktede feil, siden misligheter kan innebære samarbeid, forfalskning, bevisste utelatelser, uriktige fremstillinger eller overstyring av intern kontroll.
- opparbeider vi oss en forståelse av den interne kontroll som er relevant for revisjonen, for å utforme revisjonshandlinger som er hensiktsmessige etter omstendighetene, men ikke for å gi uttrykk for en mening om effektiviteten av selskapets interne kontroll.
- evaluerer vi om de anvendte regnskapsprinsippene er hensiktsmessige og om regnskapsestimatene og tilhørende noteopplysninger utarbeidet av ledelsen er rimelige.
- konkluderer vi på hensiktsmessigheten av ledelsens bruk av fortsatt drift-forutsetningen ved avleggelsen av regnskapet, basert på innhentede revisjonsbevis, og hvorvidt det foreligger vesentlig usikkerhet knyttet til hendelser eller forhold som kan skape tvil av betydning om selskapets evne til fortsatt drift. Dersom vi konkluderer med at det eksisterer vesentlig usikkerhet, kreves det at vi i revisjonsberetningen henleder oppmerksomheten på tilleggsopplysningene i regnskapet, eller, dersom slike tilleggsopplysninger ikke er tilstrekkelige, at vi modifierer vår konklusjon om årsregnskapet og årsberetningen. Våre konklusjoner er basert på revisjonsbevis innhentet inntil datoen for revisjonsberetningen.



Etterfølgende hendelser eller forhold kan imidlertid medføre at selskapet ikke fortsetter driften.

- evaluerer vi den samlede presentasjonen, strukturen og innholdet, inkludert tilleggsopplysningene, og hvorvidt årsregnskapet representerer de underliggende transaksjonene og hendelsene på en måte som gir et rettviseende bilde.

Vi kommuniserer med styret blant annet om det planlagte omfanget av revisjonen og til hvilken tid revisjonsarbeidet skal utføres. Vi utveksler også informasjon om forhold av betydning som vi har avdekket i løpet av revisjonen, herunder om eventuelle svakheter av betydning i den interne kontrollen.

#### Uttalelse om øvrige lovmessige krav

##### Konklusjon om årsberetningen

Basert på vår revisjon av årsregnskapet som beskrevet ovenfor, mener vi at opplysningene i årsberetningen om årsregnskapet, forutsetningen om fortsatt drift og forslaget til anvendelse av overskuddet er konsistente med årsregnskapet og i samsvar med lov og forskrifter.

##### Konklusjon om registrering og dokumentasjon

Basert på vår revisjon av årsregnskapet som beskrevet ovenfor, og kontrollhandlinger vi har funnet nødvendig i henhold til internasjonal standard for attestasjonsoppdrag (ISAE) 3000 «Attestasjonsoppdrag som ikke er revisjon eller forenklet revisorkontroll av historisk finansiell informasjon», mener vi at ledelsen har oppfylt sin plikt til å sørge for ordentlig og oversiktlig registrering og dokumentasjon av selskapets regnskapsopplysninger i samsvar med lov og god bokføringskikk i Norge.

Orkanger, 26. april 2018  
BDO AS

  
Erik Horghagen  
Registrert revisor

#### Uavhengig revisors beretning 2017 Orkdal Energi AS - Side 3 av 3

BDO AS, et norsk aksjeselskap, er deltaker i BDO International Limited, et engelsk selskap med begrenset ansvar, og er en del av det internasjonale nettverket BDO, som består av uavhengige selskaper i de enkelte land. Foretaksregisteret: NO 993 606 650 MVA.



BDO AS  
Tverradkomsten 23  
7300 Orkanger

## Uavhengig revisors beretning

Til generalforsamlingen i Orkdal Energi AS

Uttalelse om revisjonen av årsregnskapet

### Konklusjon

---

Vi har revidert Orkdal Energi AS' årsregnskap som består av balanse per 31. desember 2017, resultatregnskap og kontantstrømpoppstilling for regnskapsåret avsluttet per denne datoen og noter til årsregnskapet, herunder et sammendrag av viktige regnskapsprinsipper.

Etter vår mening er det medfølgende årsregnskapet avgitt i samsvar med lov og forskrifter og gir et rettviseende bilde av selskapets finansielle stilling per 31. desember 2017, og av dets resultater og kontantstrømmer for regnskapsåret avsluttet per denne datoen i samsvar med regnskapslovens regler og god regnskapsskikk i Norge.

### Grunnlag for konklusjonen

---

Vi har gjennomført revisjonen i samsvar med lov, forskrift og god revisjonsskikk i Norge, herunder de internasjonale revisjonsstandardene International Standards on Auditing (ISA-ene). Våre oppgaver og plikter i henhold til disse standardene er beskrevet i Revisors oppgaver og plikter ved revisjon av årsregnskapet. Vi er uavhengige av selskapet slik det kreves i lov og forskrift, og har overholdt våre øvrige etiske forpliktelser i samsvar med disse kravene. Etter vår oppfatning er innhentet revisjonsbevis tilstrekkelig og hensiktsmessig som grunnlag for vår konklusjon.

### Annen informasjon

---

Ledelsen er ansvarlig for annen informasjon. Annen informasjon består av årsberetningen.

Vår uttalelse om revisjonen av årsregnskapet dekker ikke annen informasjon, og vi attesterer ikke den andre informasjonen.

I forbindelse med revisjonen av årsregnskapet er det vår oppgave å lese annen informasjon med det formål å vurdere hvorvidt det foreligger vesentlig inkonsistens mellom annen informasjon og årsregnskapet, kunnskap vi har opparbeidet oss under revisjonen, eller hvorvidt den tilsynelatende inneholder vesentlig feilinformasjon.

Dersom vi konkluderer med at den andre informasjonen inneholder vesentlig feilinformasjon er vi pålagt å rapportere det. Vi har ingenting å rapportere i så henseende.

### Styrets og daglig leders ansvar for årsregnskapet

---

Styret og daglig leder (ledelsen) er ansvarlig for å utarbeide årsregnskapet i samsvar med lov og forskrifter, herunder for at det gir et rettviseende bilde i samsvar med regnskapslovens regler og god regnskapsskikk i Norge. Ledelsen er også ansvarlig for slik internkontroll som den finner nødvendig for å kunne utarbeide et årsregnskap som ikke inneholder vesentlig feilinformasjon, verken som følge av misligheter eller utilsiktede feil.



Ved utarbeidelsen av årsregnskapet må ledelsen ta standpunkt til selskapets evne til fortsatt drift og opplyse om forhold av betydning for fortsatt drift. Forutsetningen om fortsatt drift skal legges til grunn for årsregnskapet så lenge det ikke er sannsynlig at virksomheten vil bli avvirket.

#### Revisors oppgaver og plikter ved revisjonen av årsregnskapet

Vårt mål med revisjonen er å oppnå betryggende sikkerhet for at årsregnskapet som helhet ikke inneholder vesentlig feilinformasjon, verken som følge av misligheter eller utilsiktede feil, og å avgi en revisjonsberetning som inneholder vår konklusjon. Betryggende sikkerhet er en høy grad av sikkerhet, men ingen garanti for at en revisjon utført i samsvar med lov, forskrift og god revisjonsskikk i Norge, herunder ISA-ene, alltid vil avdekke vesentlig feilinformasjon som eksisterer. Feilinformasjon kan oppstå som følge av misligheter eller utilsiktede feil. Feilinformasjon blir vurdert som vesentlig dersom den enkeltvis eller samlet med rimelighet kan forventes å påvirke økonomiske beslutninger som brukerne foretar basert på årsregnskapet.

Som del av en revisjon i samsvar med lov, forskrift og god revisjonsskikk i Norge, herunder ISA-ene, utøver vi profesjonelt skjønn og utviser profesjonell skepsis gjennom hele revisjonen. I tillegg:

- identifiserer og anslår vi risikoen for vesentlig feilinformasjon i regnskapet, enten det skyldes misligheter eller utilsiktede feil. Vi utformer og gjennomfører revisjonshandlinger for å håndtere slike risikoer, og innhenter revisjonsbevis som er tilstrekkelig og hensiktsmessig som grunnlag for vår konklusjon. Risikoen for at vesentlig feilinformasjon som følge av misligheter ikke blir avdekket, er høyere enn for feilinformasjon som skyldes utilsiktede feil, siden misligheter kan innebære samarbeid, forfalskning, bevisste utelatelser, uriktige fremstillinger eller overstyring av intern kontroll.
- opparbeider vi oss en forståelse av den interne kontroll som er relevant for revisjonen, for å utforme revisjonshandlinger som er hensiktsmessige etter omstendighetene, men ikke for å gi uttrykk for en mening om effektiviteten av selskapets interne kontroll.
- evaluerer vi om de anvendte regnskapsprinsippene er hensiktsmessige og om regnskapsestimatene og tilhørende noteopplysninger utarbeidet av ledelsen er rimelige.
- konkluderer vi på hensiktsmessigheten av ledelsens bruk av fortsatt drift-forutsetningen ved avleggelsen av regnskapet, basert på innhentede revisjonsbevis, og hvorvidt det foreligger vesentlig usikkerhet knyttet til hendelser eller forhold som kan skape tvil av betydning om selskapets evne til fortsatt drift. Dersom vi konkluderer med at det eksisterer vesentlig usikkerhet, kreves det at vi i revisjonsberetningen henleder oppmerksomheten på tilleggsopplysningene i regnskapet, eller, dersom slike tilleggsopplysninger ikke er tilstrekkelige, at vi modifierer vår konklusjon om årsregnskapet og årsberetningen. Våre konklusjoner er basert på revisjonsbevis innhentet inntil datoen for revisjonsberetningen.



Etterfølgende hendelser eller forhold kan imidlertid medføre at selskapet ikke fortsetter driften.

- evaluerer vi den samlede presentasjonen, strukturen og innholdet, inkludert tilleggsopplysningene, og hvorvidt årsregnskapet representerer de underliggende transaksjonene og hendelsene på en måte som gir et rettviseende bilde.

Vi kommuniserer med styret blant annet om det planlagte omfanget av revisjonen og til hvilken tid revisjonsarbeidet skal utføres. Vi utveksler også informasjon om forhold av betydning som vi har avdekket i løpet av revisjonen, herunder om eventuelle svakheter av betydning i den interne kontrollen.

#### Uttalelse om øvrige lovmessige krav


##### Konklusjon om årsberetningen

Basert på vår revisjon av årsregnskapet som beskrevet ovenfor, mener vi at opplysningene i årsberetningen om årsregnskapet, forutsetningen om fortsatt drift og forslaget til anvendelse av overskuddet er konsistente med årsregnskapet og i samsvar med lov og forskrifter.

##### Konklusjon om registrering og dokumentasjon

Basert på vår revisjon av årsregnskapet som beskrevet ovenfor, og kontrollhandlinger vi har funnet nødvendig i henhold til internasjonal standard for attestasjonsoppdrag (ISAE) 3000 «Attestasjonsoppdrag som ikke er revisjon eller forenklet revisorkontroll av historisk finansiell informasjon», mener vi at ledelsen har oppfylt sin plikt til å sørge for ordentlig og oversiktlig registrering og dokumentasjon av selskapets regnskapsopplysninger i samsvar med lov og god bokføringsskikk i Norge.

Orkanger, 26. april 2018  
BDO AS

  
Erik Horghagen  
Registrert revisor