



ÅRSREGNSKAPET FOR REGNSKAPSÅRET 2021 - GENERELL INFORMASJON

Enheten

Organisasjonsnummer: 923 231 633
Organisasjonsform: Aksjeselskap
Foretaksnavn: FERMI INVEST AS
Forretningsadresse: c/o Herman Korsgaard
Gyldenløves gate 19A
0260 OSLO

Regnskapsår

Årsregnskapets periode: 01.01.2021 - 31.12.2021

Konsern

Morselskap i konsern: Nei

Regnskapsregler

Regler for små foretak benyttet: Ja
Benyttet ved utarbeidelsen av årsregnskapet til selskapet: Regnskapslovens alminnelige regler

Årsregnskapet fastsatt av kompetent organ

Bekreftet av representant for selskapet: Herman Korsgaard
Dato for fastsettelse av årsregnskapet: 30.06.2022

Grunnlag for avgivelse

År 2021: Årsregnskapet er elektronisk innlevert
År 2020: Tall er hentet fra elektronisk innlevert årsregnskap fra 2021

Det er ikke krav til at årsregnskapet m.v. som sendes til Regnskapsregisteret er undertegnet. Kontrollen på at dette er utført ligger hos revisor/enhetens øverste organ. Sikkerheten ivaretas ved at innsender har rolle/rettighet for innsending av årsregnskapet via Altinn, og ved at det bekreftes at årsregnskapet er fastsatt av kompetent organ.

Brønnøysundregistrene, 01.07.2023



Resultatregnskap

Beløp i: NOK	Note	2021	2020
RESULTATREGNSKAP			
Kostnader			
Lønnskostnad	1		
Annen driftskostnad		68 723	13
Sum kostnader	1	68 723	13
Driftsresultat		-68 723	-13
Finansinntekter og finanskostnader			
Annen renteinntekt		16	196
Annen finansinntekt		156 142	
Sum finansinntekter		156 158	196
Annen finanskostnad		31 562	
Sum finanskostnader		31 562	
Netto finans		124 596	196
Ordinært resultat før skattekostnad		55 873	183
Skattekostnad	3		
Ordinært resultat etter skattekostnad		55 873	183
Årsresultat	2, 3	55 873	183
Årsresultat etter minoritetsinteresser		55 873	183
Totalresultat		55 873	183
Overføringer og disponeringer			
Avsatt til annen egenkapital		55 873	183
Sum overføringer og disponeringer		55 873	183



Balanse

Beløp i: NOK	Note	2021	2020
BALANSE - EIENDELER			
Anleggsmidler			
Immaterielle eiendeler			
Utsatt skattefordel	3		
Finansielle anleggsmidler			
Investeringer i aksjer og andeler		187 823	187 823
Sum finansielle anleggsmidler		187 823	187 823
Sum anleggsmidler		187 823	187 823
Omløpsmidler			
Varer			
Bankinnskudd, kontanter og lignende			
Bankinnskudd, kontanter o.l.		2 516 211	56 790
Sum bankinnskudd, kontanter og lignende		2 516 211	56 790
Sum omløpsmidler		2 516 211	56 790
SUM EIENDELER		2 704 034	244 613
BALANSE - EGENKAPITAL OG GJELD			
Egenkapital			
Innskutt egenkapital			
Aksjekapital	4	250 000	250 000
Beholdning av egne aksjer	4		
Annen innskutt egenkapital		-11 140	-5 570
Sum innskutt egenkapital		238 860	244 430
Opptjent egenkapital			
Annen egenkapital		2 458 174	183
Sum opptjent egenkapital		2 458 174	183



Balanse

Beløp i: NOK	Note	2021	2020
Sum egenkapital	2	2 697 034	244 613
Gjeld			
Langsiktig gjeld			
Utsatt skatt	3		
Annen langsiktig gjeld			
Sum langsiktig gjeld		0	0
Kortsiktig gjeld			
Betalbar skatt	3		
Annen kortsiktig gjeld		7 000	
Sum kortsiktig gjeld		7 000	
Sum gjeld		7 000	0
SUM EGENKAPITAL OG GJELD		2 704 034	244 613



Brønnøysundregistrene

ÅRSREGNSKAP FOR REGNSKAPSÅRET 2021 - GENERELL INFORMASJON

Journalnummer: 2022 673293

Enheten

Organisasjonsnummer: 923 231 633
Organisasjonsform: Aksjeselskap
Foretaksnavn: FERMI INVEST AS
Forretningsadresse: c/o Herman Korsgaard
Gyldenløves gate 19A
0260 OSLO

Regnskapsår

Årsregnskapets periode: 01.01.2021 - 31.12.2021

Konsern

Morselskap i konsern: Nei

Regnskapsregler

Regler for små foretak benyttet: Ja
Benyttet ved utarbeidelsen av
årsregnskapet til selskapet: Regnskapslovens alminnelige regler

Årsregnskapet fastsatt av kompetent organ

Bekreftet av representant for selskapet: Herman Korsgaard
Dato for fastsettelse av årsregnskapet: 30.06.2022

Revisjon

Selskapet har besluttet at årsregnskapet
ikke skal revideres: Ja
Årsregnskapet er utarbeidet av ekstern
autorisert regnskapsfører: Ja
Ekstern autorisert regnskapsfører har i
løpet av regnskapsåret bistått ved den
løpende regnskapsføringen eller utført
andre tjenester for selskapet enn å
utarbeide årsregnskapet: Ja

Grunnlag for avgivelse

År 2021: Årsregnskap er elektronisk innlevert.
År 2020: Tall er hentet fra elektronisk innlevert årsregnskap fra 2021.

Det er ikke krav til at årsregnskapet m.v. som sendes til Regnskapsregisteret er undertegnet. Kontrollen på at dette er utført ligger hos revisor/enhetens øverste organ. Sikkerheten ivaretas ved at innsender har rolle/rettighet for innsending av årsregnskapet via Altinn, og ved at det bekreftes at årsregnskapet er fastsatt av kompetent organ.

Brønnøysundregistrene, 11.07.2022

Brønnøysundregistrene
Postadresse: Postboks 900, 8910 Brønnøysund
Telefon: 75 00 75 00
E-post: firmapost@brreg.no Internett: www.brreg.no
Organisasjonsnummer: 974 760 673



Organisasjonsnr: 923 231 633
FERMI INVEST AS

RESULTATREGNSKAP

Beløp i: NOK	Note	2021	2020
RESULTATREGNSKAP			
Kostnader			
Lønnskostnad	1		
Annen driftskostnad		68 723	13
Sum kostnader	1	68 723	13
Driftsresultat		-68 723	-13
Finansinntekter og finanskostnader			
Annen renteinntekt		16	196
Annen finansinntekt		156 142	
Sum finansinntekter		156 158	196
Annen finanskostnad		31 562	
Sum finanskostnader		31 562	
Netto finans		124 596	196
Ordinært resultat før skattekostnad			
Skattekostnad	3	55 873	183
Ordinært resultat etter skattekostnad		55 873	183
Årsresultat	2, 3	55 873	183
Årsresultat etter minoritetsinteresser		55 873	183
Totalresultat		55 873	183
Overføringer og disponeringer			
Avsatt til annen egenkapital		55 873	183
Sum overføringer og disponeringer		55 873	183



Organisasjonsnr: 923 231 633
FERMI INVEST AS

BALANSE

Beløp i: NOK Note 2021 2020

BALANSE - EIENDELER

Anleggsmidler

Immaterielle eiendeler

Utsatt skattefordel 3

Finansielle anleggsmidler

Investeringer i aksjer og
andeler 187 823 187 823

Sum finansielle
anleggsmidler 187 823 187 823

Sum anleggsmidler 187 823 187 823

Omløpsmidler

Varer

Bankinnskudd, kontanter og lignende

Bankinnskudd, kontanter o.
l. 2 516 211 56 790

Sum bankinnskudd,
kontanter og lignende 2 516 211 56 790

Sum omløpsmidler 2 516 211 56 790

SUM EIENDELER 2 704 034 244 613

BALANSE - EGENKAPITAL OG GJELD

Egenkapital

Innskutt egenkapital

Aksjekapital 4 250 000 250 000

Beholdning av egne aksjer 4

Annen innskutt egenkapital -11 140 -5 570

Sum innskutt egenkapital 238 860 244 430

Opptjent egenkapital

Annen egenkapital 2 458 174 183

Sum opptjent egenkapital 2 458 174 183

Sum egenkapital 2 2 697 034 244 613

Gjeld

Langsiktig gjeld

Utsatt skatt 3

Annen langsiktig gjeld



Sum langsiktig gjeld		0	0
Kortsiktig gjeld			
Betalbar skatt	3		
Annen kortsiktig gjeld		7 000	
Sum kortsiktig gjeld		7 000	
Sum gjeld		7 000	0
SUM EGENKAPITAL OG GJELD		2 704 034	244 613



Organisasjonsnr: 923 231 633
FERMI INVEST AS

NOTEOPPLYSNINGER - SELSKAP - alle poster oppgitt i hele tall

Note

Antall aksjer og aksjeeiere

Note

0

Antall årsverk i regnskapsåret

Virksomheten har hatt følgende antall årsverk:

0.00

Omløpsmidler Startdato Sluttdato Endring

Skattemessig fremf.undersk. Startdato Sluttdato Endring

Kortsiktig gjeld Startdato Sluttdato Endring



BankID Signing
Herman Korsgaard
2022-07-07



Årsregnskap 2021

Fermi Invest AS

Resultatregnskap
Balanse
Noter til regnskapet




Org.nr.: 923 231 633



RESULTATREGNSKAP

FERMI INVEST AS

DRIFTSINNEKTER OG DRIFTSKOSTNADER	Note	2021	01.08.2019 - 31.12.2020
Annen driftskostnad		68 723	13
Sum driftskostnader	1	68 723	13
Driftsresultat		-68 723	-13
FINANSINNEKTER OG FINANSKOSTNADER			
Annen renteinntekt		16	196
Annen finansinntekt		156 142	0
Annen finanskostnad		31 562	0
Resultat av finansposter		124 596	196
Resultat før skattekostnad		55 873	183
Årsresultat	2, 3	55 873	183
OVERFØRINGER			
Avsatt til annen egenkapital		55 873	183
Sum overføringer		55 873	183



BALANSE

FERMI INVEST AS

EIENDELER	Note	2021	01.08.2019 - 31.12.2020
ANLEGGSMIDLER			
FINANSIELLE ANLEGGSMIDLER			
Investeringer i aksjer og andeler		187 823	187 823
Sum finansielle anleggsmidler		187 823	187 823
Sum anleggsmidler		187 823	187 823
OMLØPSMIDLER			
Bankinnskudd, kontanter o.l.		2 516 211	56 790
Sum omløpsmidler		2 516 211	56 790
Sum eiendeler		2 704 034	244 613



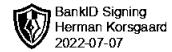
BALANSE

FERMI INVEST AS

EGENKAPITAL OG GJELD	Note	2021	01.08.2019 - 31.12.2020
EGENKAPITAL			
INNSKUTT EGENKAPITAL			
Aksjekapital	4	250 000	250 000
Annen innskutt egenkapital		-11 140	-5 570
Sum innskutt egenkapital		238 860	244 430
OPPTJENT EGENKAPITAL			
Annen egenkapital		2 458 174	183
Sum opptjent egenkapital		2 458 174	183
Sum egenkapital	2	2 697 034	244 613
GJELD			
AVSETNING FOR FORPLIKTELSER			
KORTSIKTIG GJELD			
Annen kortsiktig gjeld		7 000	0
Sum kortsiktig gjeld		7 000	0
Sum gjeld		7 000	0
Sum egenkapital og gjeld		2 704 034	244 613

Oslo, 30.06.2022
Styret i Fermi Invest AS

Herman Korsgaard
Styreleder/daglig leder



Regnskapsprinsipper


Årsregnskapet er satt opp i samsvar med regnskapsloven og NRS 8 - God regnskapsskikk for små foretak.

SKATT

Skattekostnaden i resultatregnskapet omfatter både periodens betalbare skatt og endring i utsatt skatt. Utsatt skatt er beregnet med 22 % på grunnlag av de midlertidige forskjeller som eksisterer mellom regnskapsmessige og skattemessige verdier, samt ligningsmessig underskudd til fremføring ved utgangen av regnskapsåret. Skatteøkende og skattereduserende midlertidige forskjeller som reverserer eller kan reverseres i samme periode er utlignet og nettoført.

KLASSIFISERING OG VURDERING AV OMLØPSMIDLER

Omløpsmidler og kortsiktig gjeld omfatter normalt poster som forfaller til betaling innen ett år etter balansedagen, samt poster som knytter seg til varekretsløpet. Omløpsmidler vurderes til laveste verdi av anskaffelseskost og virkelig verdi.




Note 1 Lønnskostnader

Fermi Invest AS har ikke hatt lønns- eller personalkostnader i perioden og det foreligger heller ingen slike forpliktelser.

Note 2 Egenkapital

	Aksjekapital	Overkurs	Annen Innskutt egenkapital	Annen egenkapital	Sum egenkapital
Pr. 01.08.2019	250 000	0	-5 570	183	244 613
Periodens resultat				55 873	55 873
Fusjon			-5 570	2 402 118	2 396 548
Pr 31.12.2021	250 000	0	-11 140	2 458 174	2 697 034



Note 3 Skatt

Årets skattekostnad	2021	2020
Resultatført skatt på ordinært resultat:		
Betalbar skatt	0	0
Endring i utsatt skattefordel	0	0
Skattekostnad ordinært resultat	0	0
Skattepliktig inntekt:		
Ordinært resultat før skatt	55 873	160
Permanente forskjeller	-124 580	0
Anvendelse av fremførbart underskudd	0	-160
Skattepliktig inntekt	-68 707	0
Betalbar skatt i balansen:		
Betalbar skatt på årets resultat	0	0
Sum betalbar skatt i balansen	0	0

Skatteeffekten av midlertidige forskjeller og underskudd til fremføring som har gitt opphav til utsatt skatt og utsatte skattefordeler, spesifisert på typer av midlertidige forskjeller

	2021	2020	Endring
Akkumulert fremførbart underskudd	-74 094	-5 387	68 707
Inngår ikke i beregningen av utsatt skatt	74 094	5 387	-68 707
Utsatt skattefordel (22 %)	0	0	0

I henhold til God regnskapsskikk for små foretak balanseføres ikke utsatt skattefordel.

Note 4 Aksjonærer

AKSJEKAPITALEN I FERMI INVEST AS PR. 31.12 BESTÅR AV:

	Antall	Pålydende	Bokført
Ordinære aksjer	100	2 500,0	250 000
Sum	100		250 000


EIERSTRUKTUR

De største aksjonærene i % pr. 31.12 var:

	Ordinære	Eierandel	Stemmeandel
Herman Korsgaard	100	100,0	100,0

AKSJER OG OPSJONER EIET AV MEDLEMMER I STYRET OG DAGLIG LEDER:

Navn	Verv	Ordinære
Herman Korsgaard	Styreleder/daglig leder	100
Totalt antall aksjer		100



Note 5 Fusjon

Det er med virkning fra 01.01.2021 gjennomført en fusjon mellom følgende selskap:

Overdragende selskap

Hubble Invest AS (925 255 521)

Overtakende selskap

Fermi Invest AS (923 231 633)

Fusjonen er gjennomført etter aksjelovens kapittel 13.

Fusjonen er gjennomført med regnskapsmessig og skattemessig kontinuitet slik at overtakende selskap har overtatt overdragende selskap sine skattemessige posisjoner i tilknytning til de overførte eiendeler, rettigheter og forpliktelser. Sammenligningstall er i samsvar med NRS 9 Fusjon ikke omarbeidet.