



## ÅRSREGNSKAPET FOR REGNSKAPSÅRET 2023 - GENERELL INFORMASJON

### Enheten

Organisasjonsnummer: 999 556 787  
Organisasjonsform: Aksjeselskap  
Foretaksnavn: HANNEVOLD CONSULTING AS  
Forretningsadresse: Tjuvdalsbakken 20  
3618 SKOLLENBORG

### Regnskapsår

Årsregnskapets periode: 01.01.2023 - 31.12.2023

### Konsern

Morselskap i konsern: Nei

### Regnskapsregler

Regler for små foretak benyttet: Ja  
Benyttet ved utarbeidelsen av årsregnskapet til selskapet: Regnskapslovens alminnelige regler

### Årsregnskapet fastsatt av kompetent organ

Bekreftet av representant for selskapet: Runar Hvamb Hannevold  
Dato for fastsettelse av årsregnskapet: 05.12.2024

### Grunnlag for avgivelse

År 2023: Årsregnskapet er elektronisk innlevert  
År 2022: Tall er hentet fra elektronisk innlevert årsregnskap fra 2023

*Det er ikke krav til at årsregnskapet m.v. som sendes til Regnskapsregisteret er undertegnet. Kontrollen på at dette er utført ligger hos revisor/enhetens øverste organ. Sikkerheten ivaretas ved at innsender har rolle/rettighet for innsending av årsregnskapet via Altinn, og ved at det bekreftes at årsregnskapet er fastsatt av kompetent organ.*

Brønnøysundregistrene, 22.06.2025



## Resultatregnskap

Beløp i: NOK	Note	2023	2022
<b>RESULTATREGNSKAP</b>			
<b>Inntekter</b>			
Salgsinntekt		240 139	146 026
<b>Sum inntekter</b>		<b>240 139</b>	<b>146 026</b>
<b>Kostnader</b>			
Annen driftskostnad		21 923	23 754
<b>Sum kostnader</b>		<b>21 923</b>	<b>23 754</b>
<b>Driftsresultat</b>		<b>218 216</b>	<b>122 272</b>
<b>Finansinntekter og finanskostnader</b>			
Annen renteinntekt		89 925	2 492
Annen finansinntekt	1	3 116 494	3 263 305
Verdiøkning av finansielle instrumenter vurdert til virkelig verdi	1	-168 138	174 784
<b>Sum finansinntekter</b>		<b>3 038 282</b>	<b>3 440 581</b>
Verdireduksjon av finansielle instrumenter vurdert til virkelig verdi		0	6 646
Nedskrivning av finansielle eiendeler	2	1 087 948	0
Annen rentekostnad		30 130	13 825
Annen finanskostnad	1	12 751	16 010
<b>Sum finanskostnader</b>		<b>1 130 829</b>	<b>36 481</b>
<b>Netto finans</b>		<b>1 907 453</b>	<b>3 404 100</b>
<b>Resultat før skattekostnad</b>		<b>2 125 669</b>	<b>3 526 372</b>
Skattekostnad	3, 4	82 088	9 150
<b>Årsresultat</b>		<b>2 043 581</b>	<b>3 517 222</b>
<b>Overføringer og disponeringer</b>			
Ordinært utbytte		1 500 000	0
Tilleggsutbytte		1 500 000	0
Annen egenkapital		-956 419	3 517 221
<b>Sum overføringer og disponeringer</b>		<b>2 043 581</b>	<b>3 517 221</b>



## Resultatregnskap

<b>Beløp i: NOK</b>	<b>Note</b>	<b>2023</b>	<b>2022</b>
---------------------	-------------	-------------	-------------

---



### Balanse

Beløp i: NOK	Note	2023	2022
<b>BALANSE - EIENDELER</b>			
<b>Anleggsmidler</b>			
<b>Immaterielle eiendeler</b>			
Sum immaterielle eiendeler		0	0
<b>Varige driftsmidler</b>			
Sum varige driftsmidler		0	0
<b>Finansielle anleggsmidler</b>			
Investeringer i tilknyttet selskap	2	12 811 328	13 899 276
Sum finansielle anleggsmidler		12 811 328	13 899 276
Sum anleggsmidler		12 811 328	13 899 276
<b>Omløpsmidler</b>			
<b>Varer</b>			
<b>Fordringer</b>			
Kundefordringer	2	202 034	182 533
Sum fordringer		202 034	182 533
<b>Investeringer</b>			
Markedsbaserte aksjer	1	862 510	1 517 524
Andre finansielle instrumenter	1	3 297 417	540 416
Sum investeringer		4 159 927	2 057 940
<b>Bankinnskudd, kontanter og lignende</b>			
Bankinnskudd, kontanter og lignende		237 852	1 119 323
Sum bankinnskudd, kontanter og lignende		237 852	1 119 323
Sum omløpsmidler		4 599 813	3 359 796
<b>SUM EIENDELER</b>		<b>17 411 141</b>	<b>17 259 072</b>

### BALANSE - EGENKAPITAL OG GJELD



## Balanse

Beløp i: NOK	Note	2023	2022
<b>Egenkapital</b>			
<b>Innskutt egenkapital</b>			
Aksjekapital	5, 6	1 192 200	1 192 200
Overkurs	6	58 718	58 718
Annen innskutt egenkapital	6	92 797	92 797
<b>Sum innskutt egenkapital</b>		<b>1 343 715</b>	<b>1 343 715</b>
<b>Opptjent egenkapital</b>			
Annen egenkapital	6	13 841 184	14 797 603
<b>Sum opptjent egenkapital</b>		<b>13 841 184</b>	<b>14 797 603</b>
<b>Sum egenkapital</b>		<b>15 184 899</b>	<b>16 141 318</b>
<b>Gjeld</b>			
<b>Langsiktig gjeld</b>			
<b>Sum avsetninger for forpliktelser</b>		<b>0</b>	<b>0</b>
<b>Annen langsiktig gjeld</b>		<b>0</b>	<b>0</b>
<b>Sum annen langsiktig gjeld</b>		<b>0</b>	<b>0</b>
<b>Sum langsiktig gjeld</b>		<b>0</b>	<b>0</b>
<b>Kortsiktig gjeld</b>			
Leverandørgjeld		1 348	1 348
Betalbar skatt	3, 4	82 088	9 150
Skyldige offentlige avgifter		38 619	35 731
Utbytte		1 500 000	0
Annen kortsiktig gjeld		604 187	1 071 525
<b>Sum kortsiktig gjeld</b>		<b>2 226 242</b>	<b>1 117 754</b>
<b>Sum gjeld</b>		<b>2 226 242</b>	<b>1 117 754</b>
<b>SUM EGENKAPITAL OG GJELD</b>		<b>17 411 141</b>	<b>17 259 073</b>



## Brønnøysundregistrene

### ÅRSREGNSKAP FOR REGNSKAPSÅRET 2023 - GENERELL INFORMASJON

Journalnummer: 2024 758175

#### Enheten

Organisasjonsnummer: 999 556 787  
Organisasjonsform: Aksjeselskap  
Foretaksnavn: HANNEVOLD CONSULTING AS  
Forretningsadresse: Tjuvdalsbakken 20  
3618 SKOLLENBORG

#### Regnskapsår

Årsregnskapets periode: 01.01.2023 - 31.12.2023

#### Konsern

Morselskap i konsern: Nei

#### Regnskapsregler

Regler for små foretak benyttet: Ja  
Benyttet ved utarbeidelsen av  
årsregnskapet til selskapet: Regnskapslovens alminnelige regler

#### Årsregnskapet fastsatt av kompetent organ

Bekreftet av representant for selskapet: Runar Hvamb Hannevold  
Dato for fastsettelse av årsregnskapet: 05.12.2024

#### Revisjon

Selskapet har besluttet at årsregnskapet  
ikke skal revideres: Ja  
Årsregnskapet er utarbeidet av ekstern  
autorisert regnskapsfører: Ja

#### Grunnlag for avgivelse

År 2023: Årsregnskap er elektronisk innlevert.  
År 2022: Tall er hentet fra elektronisk innlevert årsregnskap fra 2023.

*Det er ikke krav til at årsregnskapet m.v. som sendes til Regnskapsregisteret er undertegnet. Kontrollen på at dette er utført ligger hos revisor/enhetens øverste organ. Sikkerheten ivaretas ved at innsender har rolle/rettighet for innsending av årsregnskapet via Altinn, og ved at det bekreftes at årsregnskapet er fastsatt av kompetent organ.*

Brønnøysundregistrene, 09.12.2024



Organisasjonsnr: 999 556 787  
HANNEVOLD CONSULTING AS

## RESULTATREGNSKAP

Beløp i: NOK	Note	2023	2022
<b>RESULTATREGNSKAP</b>			
<b>Inntekter</b>			
Salgsinntekt		240 139	146 026
<b>Sum inntekter</b>		<b>240 139</b>	<b>146 026</b>
<b>Kostnader</b>			
Annen driftskostnad		21 923	23 754
<b>Sum kostnader</b>		<b>21 923</b>	<b>23 754</b>
<b>Driftsresultat</b>		<b>218 216</b>	<b>122 272</b>
<b>Finansinntekter og finanskostnader</b>			
Annen renteinntekt		89 925	2 492
Annen finansinntekt	1	3 116 494	3 263 305
Verdiøkning av finansielle instrumenter vurdert til virkelig verdi	1	-168 138	174 784
<b>Sum finansinntekter</b>		<b>3 038 282</b>	<b>3 440 581</b>
Verdireduksjon av finansielle instrumenter vurdert til virkelig verdi		0	6 646
Nedskrivning av finansielle eiendeler	2	1 087 948	0
Annen rentekostnad		30 130	13 825
Annen finanskostnad	1	12 751	16 010
<b>Sum finanskostnader</b>		<b>1 130 829</b>	<b>36 481</b>
<b>Netto finans</b>		<b>1 907 453</b>	<b>3 404 100</b>
<b>Resultat før skattekostnad</b>		<b>2 125 669</b>	<b>3 526 372</b>
Skattekostnad	3, 4	82 088	9 150
<b>Årsresultat</b>		<b>2 043 581</b>	<b>3 517 222</b>
<b>Overføringer og disponeringer</b>			
Ordinært utbytte		1 500 000	0
Tilleggsutbytte		1 500 000	0
Annen egenkapital		-956 419	3 517 221
<b>Sum overføringer og disponeringer</b>		<b>2 043 581</b>	<b>3 517 221</b>



Organisasjonsnr: 999 556 787  
HANNEVOLD CONSULTING AS

## BALANSE

Beløp i: NOK	Note	2023	2022
<b>BALANSE - EIENDELER</b>			
<b>Anleggsmidler</b>			
<b>Immaterielle eiendeler</b>			
Sum immaterielle eiendeler		0	0
<b>Varige driftsmidler</b>			
Sum varige driftsmidler		0	0
<b>Finansielle anleggsmidler</b>			
<b>Investeringer i tilknyttet selskap</b>			
Sum finansielle anleggsmidler	2	12 811 328	13 899 276
Sum anleggsmidler		12 811 328	13 899 276
<b>Omløpsmidler</b>			
<b>Varer</b>			
<b>Fordringer</b>			
<b>Kundefordringer</b>			
Sum fordringer	2	202 034	182 533
Sum fordringer		202 034	182 533
<b>Investeringer</b>			
<b>Markedsbaserte aksjer</b>			
Andre finansielle instrumenter	1	862 510	1 517 524
Sum investeringer	1	3 297 417	540 416
Sum investeringer		4 159 927	2 057 940
<b>Bankinnskudd, kontanter og lignende</b>			
<b>Bankinnskudd, kontanter og lignende</b>			
Sum bankinnskudd, kontanter og lignende		237 852	1 119 323
Sum bankinnskudd, kontanter og lignende		237 852	1 119 323
Sum omløpsmidler		4 599 813	3 359 796
SUM EIENDELER		17 411 141	17 259 072
<b>BALANSE - EGENKAPITAL OG GJELD</b>			
<b>Egenkapital</b>			
<b>Innskutt egenkapital</b>			
Aksjekapital	5, 6	1 192 200	1 192 200
Overkurs	6	58 718	58 718
Annen innskutt egenkapital	6	92 797	92 797



<b>Sum innskutt egenkapital</b>		<b>1 343 715</b>	<b>1 343 715</b>
<b>Opptjent egenkapital</b>			
Annen egenkapital	6	13 841 184	14 797 603
<b>Sum opptjent egenkapital</b>		<b>13 841 184</b>	<b>14 797 603</b>
<b>Sum egenkapital</b>		<b>15 184 899</b>	<b>16 141 318</b>
<b>Gjeld</b>			
<b>Langsiktig gjeld</b>			
Sum avsetninger for forpliktelser		0	0
Annen langsiktig gjeld		0	0
<b>Sum annen langsiktig gjeld</b>		<b>0</b>	<b>0</b>
<b>Sum langsiktig gjeld</b>		<b>0</b>	<b>0</b>
<b>Kortsiktig gjeld</b>			
Leverandørgjeld		1 348	1 348
Betalbar skatt	3, 4	82 088	9 150
Skyldige offentlige avgifter		38 619	35 731
Utbytte		1 500 000	0
Annen kortsiktig gjeld		604 187	1 071 525
<b>Sum kortsiktig gjeld</b>		<b>2 226 242</b>	<b>1 117 754</b>
<b>Sum gjeld</b>		<b>2 226 242</b>	<b>1 117 754</b>
<b>SUM EGENKAPITAL OG GJELD</b>		<b>17 411 141</b>	<b>17 259 073</b>



Organisasjonsnr: 999 556 787  
HANNEVOLD CONSULTING AS

NOTEOPPLYSNINGER - SELSKAP - alle poster oppgitt i hele tall

## Note

### Regnskapsprinsipper

Årsregnskapet er satt opp i samsvar med regnskapsloven og god regnskapsskikk for små foretak. Salgsinntekter Inntektsføring ved salg av varer skjer på leveringstidspunktet. Tjenester inntektsføres etter hvert som de leveres. Klassifisering og vurdering av balanseposter Anleggsmidler er eiendeler bestemt til varig eie eller bruk. Eiendeler som er knyttet til varekretsløpet er klassifisert som omløpsmidler. Fordringer klassifiseres som omløpsmidler hvis de forfaller til betaling innen ett år etter transaksjonsdagen. Tilsvarende klassifiseres gjeld som kortsiktig hvis gjelden forfaller til betaling innen ett år. Omløpsmidler vurderes til laveste av anskaffelseskost og virkelig verdi. Kortsiktig gjeld balanseføres til nominelt beløp på etableringstidspunktet. Anleggsmidler vurderes til anskaffelseskost. Varige anleggsmidler avskrives etter en fornuftig avskrivningsplan. Anleggsmidlene nedskrives til virkelig verdi ved verdifall som ikke forventes å være forbigående. Langsiktig gjeld med unntak av andre avsetninger balanseføres til nominelt beløp på etableringstidspunktet. Fordringer Kundefordringer og andre fordringer er oppført i balansen til pålydende etter fradrag for avsetning til forventet tap. Avsetning til tap gjøres på grunnlag av individuelle vurderinger av de enkelte fordringene. Forøvrig er følgende regnskapsprinsipper anvendt: FIFO-metoden for tilordning av anskaffelseskost for ombyttbare finansielle eiendeler, laveste verdis prinsipp for markedsbaserte finansielle omløpsmidler. Forsikret pensjonsforpliktelse er ikke balanseført - kostnaden er lik premien. Leieavtaler er ikke balanseført. Fordringer og gjeld i utenlandsk valuta er verdsatt til kursen ved regnskapsårets slutt. Kursgevinster og kursstap i utenlandsk valuta føres som finansinntekt og finanskostnad. Skatt Skattekostnaden i resultatregnskapet omfatter både periodens betalbare skatt og endring i utsatt skatt. Utsatt skatt er beregnet med 22% på grunnlag av de midlertidige forskjeller som eksisterer mellom regnskapsmessige og skattemessige verdier, samt skattemessig underskudd til fremføring ved utgangen av regnskapsåret. Skatteøkende og skattereduserende midlertidige forskjeller som reverserer eller kan reversere i samme periode er fastsatt og skattevirkningen er beregnet på nettogrunnlaget. Selskapet har ikke endret regnskapsprinsipp fra 2022 til 2023.

## Note

Antall årsverk i regnskapsåret  
0.00

Sum	Beløp
Balanseført verdi 31.12.	Varige driftsmidler Immaterielle eiend.

## Note



2

**Konsern, tilknyttet selskap m.v.**

**Investering som regnskapsføres etter egenkapitalmetoden**

**Konsernregnskap**

Virksomheten inngår i konsolideringen til morselskapets konsernregnsk.: Nei

**Morselskapet sitt navn**

**Forretningskontor for morselskapet**

Datterselskap er utelatt fra konsolideringen: Nei

**Begrunnelse for at datterselskap er utelatt fra konsolideringen**

**Konsern, tilknyttet selskap m.v. - fordringer og gjeld**

**Fordringer**

<u>Samlet beløp - foretak i samme konsern</u>	<u>Årets</u>	<u>Fjorårets</u>
	193056.00	0.00

<u>Samlet beløp - tilknyttet selskap</u>	<u>Årets</u>	<u>Fjorårets</u>
--	--------------	------------------

<u>Samlet beløp - foretak i samme konsern</u>	<u>Årets</u>	<u>Fjorårets</u>
---	--------------	------------------

**Kortsiktig gjeld**

<u>Samlet beløp - foretak i samme konsern</u>	<u>Årets</u>	<u>Fjorårets</u>
---	--------------	------------------

<u>Samlet beløp - felles kontrollert virksomhet</u>	<u>Årets</u>	<u>Fjorårets</u>
---	--------------	------------------

**Samlet forpliktelse til fordel for foretak i samme konsern**

<u>Pantstillelse</u>	<u>Beløp</u>
----------------------	--------------

<u>Garantier</u>	<u>Beløp</u>
------------------	--------------

**Mer om tilknyttet selskap/datterselskap**

Selskapet har ordinær kundefordring på tilknyttet selskap Stiltre AS og Hannevold Eiendom AS. Bokførte verdier er vurdert etter LVP og aksjene i ItumExpand AS er nedskrevet i året med kr. 1.087.947,77.

**Note**

**Fordringer**



Fordringer som forfaller senere enn ett år etter regnskapsårets slutt

Mer om fordringer

Note

Virkelig verdi og resultatført verdiendr. i perioden, finansielle instrumenter

Mer om finansielle instrumenter

Beskrivelse av finansielle derivater

<u>Beholdning av egne aksjer</u>	<u>Antall</u>	<u>Pålydende</u>	<u>Andel av aksjek.</u>
----------------------------------	---------------	------------------	-------------------------



Årsregnskap for  
**HANNEVOLD CONSULTING AS**

999556787

Regnskapsår  
01.01.2023 - 31.12.2023



HANNEVOLD CONSULTING AS  
999 556 787

## Resultatregnskap

	Note	2023	2022
<b>Driftsinntekter</b>			
Salgsinntekt		240 139	146 026
<b>Sum driftsinntekter</b>		<b>240 139</b>	<b>146 026</b>
<b>Driftskostnader</b>			
Annen driftskostnad		-21 923	-23 754
<b>Sum driftskostnader</b>		<b>-21 923</b>	<b>-23 754</b>
<b>Driftsresultat</b>		<b>218 216</b>	<b>122 272</b>
<b>Finansinntekter</b>			
Annen renteinntekt		89 925	2 492
Annen finansinntekt	1	3 116 494	3 263 305
Verdiøkning av finansielle instrumenter vurdert til virkelig verdi	1	-168 138	174 784
<b>Sum finansinntekter</b>		<b>3 038 282</b>	<b>3 440 581</b>
<b>Finanskostnader</b>			
Verdireduksjon av finansielle instrumenter vurdert til virkelig verdi		0	-6 646
Nedskrivning av finansielle eiendeler	2	-1 087 948	0
Annen rentekostnad		-30 130	-13 825
Annen finanskostnad	1	-12 751	-16 010
<b>Sum finanskostnader</b>		<b>-1 130 829</b>	<b>-36 481</b>
<b>Netto finans</b>		<b>1 907 453</b>	<b>3 404 100</b>
<b>Resultat før skattekostnad</b>		<b>2 125 669</b>	<b>3 526 372</b>
Skattekostnad	3, 4	-82 088	-9 150
<b>Årsresultat</b>		<b>2 043 581</b>	<b>3 517 222</b>
<b>Overføringer</b>			
Ordinært utbytte		1 500 000	0
Tilleggsutbytte		1 500 000	0
Annen egenkapital		-956 419	3 517 221
<b>Sum overføringer</b>		<b>2 043 581</b>	<b>3 517 221</b>



HANNEVOLD CONSULTING AS  
999 556 787

## Balanse

	Note	31.12.2023	31.12.2022
<b>EIENDELER</b>			
<b>Anleggsmidler</b>			
<b>Finansielle anleggsmidler</b>			
Investeringer i tilknyttet selskap	2	12 811 328	13 899 276
<b>Sum finansielle anleggsmidler</b>		<b>12 811 328</b>	<b>13 899 276</b>
<b>Sum anleggsmidler</b>		<b>12 811 328</b>	<b>13 899 276</b>
<b>Omløpsmidler</b>			
<b>Fordringer</b>			
Kundefordringer	2	202 034	182 533
<b>Sum fordringer</b>		<b>202 034</b>	<b>182 533</b>
<b>Investeringer</b>			
Markedsbaserte aksjer	1	862 510	1 517 524
Andre finansielle instrumenter	1	3 297 417	540 416
<b>Sum investeringer</b>		<b>4 159 927</b>	<b>2 057 940</b>
<b>Bankinnskudd, kontanter og lignende</b>			
Bankinnskudd, kontanter og lignende		237 852	1 119 323
<b>Sum bankinnskudd, kontanter og lignende</b>		<b>237 852</b>	<b>1 119 323</b>
<b>Sum omløpsmidler</b>		<b>4 599 813</b>	<b>3 359 796</b>
<b>SUM EIENDELER</b>		<b>17 411 141</b>	<b>17 259 072</b>



HANNEVOLD CONSULTING AS  
999 556 787

## Balanse

	Note	31.12.2023	31.12.2022
<b>EGENKAPITAL OG GJELD</b>			
<b>Egenkapital</b>			
<b>Innskutt egenkapital</b>			
Aksjekapital	5, 6	1 192 200	1 192 200
Overkurs	6	58 718	58 718
Annen innskutt egenkapital	6	92 797	92 797
<b>Sum innskutt egenkapital</b>		<b>1 343 715</b>	<b>1 343 715</b>
<b>Opptjent egenkapital</b>			
Annen egenkapital	6	13 841 184	14 797 603
<b>Sum opptjent egenkapital</b>		<b>13 841 184</b>	<b>14 797 603</b>
<b>Sum egenkapital</b>		<b>15 184 899</b>	<b>16 141 318</b>
<b>Beregnet resultat (ikke bokført)</b>		<b>0</b>	<b>1</b>
<b>Gjeld</b>			
<b>Kortsiktig gjeld</b>			
Leverandørgjeld		1 348	1 348
Betalbar skatt	3, 4	82 088	9 150
Skyldige offentlige avgifter		38 619	35 731
Utbytte		1 500 000	0
Annen kortsiktig gjeld		604 187	1 071 525
<b>Sum kortsiktig gjeld</b>		<b>2 226 242</b>	<b>1 117 754</b>
<b>Sum gjeld</b>		<b>2 226 242</b>	<b>1 117 754</b>
<b>SUM EGENKAPITAL OG GJELD</b>		<b>17 411 141</b>	<b>17 259 073</b>

Kongsberg, 05.12.2024

Runar Hvamb Hannevold  
styrets leder / daglig leder



HANNEVOLD CONSULTING AS  
999 556 787

## Noter

### Regnskapsprinsipper

Årsregnskapet er satt opp i samsvar med regnskapsloven og god regnskapsskikk for små foretak.

#### Salgsinntekter

Inntektsføring ved salg av varer skjer på leveringstidspunktet. Tjenester inntektsføres etter hvert som de leveres.

#### Klassifisering og vurdering av balanseposter

Anleggsmidler er eiendeler bestemt til varig eie eller bruk. Eiendeler som er knyttet til varekretsløpet er klassifisert som omløpsmidler. Fordringer klassifiseres som omløpsmidler hvis de forfaller til betaling innen ett år etter transaksjonsdagen. Tilsvarende klassifiseres gjeld som kortsiktig hvis gjelden forfaller til betaling innen ett år.

Omløpsmidler vurderes til laveste av anskaffelseskost og virkelig verdi. Kortsiktig gjeld balanseføres til nominelt beløp på etableringstidspunktet. Anleggsmidler vurderes til anskaffelseskost. Varige anleggsmidler avskrives etter en fornuftig avskrivningsplan. Anleggsmidlene nedskrives til virkelig verdi ved verdifall som ikke forventes å være forbigående. Langsiktig gjeld med unntak av andre avsetninger balanseføres til nominelt beløp på etableringstidspunktet.

#### Fordringer

Kundefordringer og andre fordringer er oppført i balansen til pålydende etter fradrag for avsetning til forventet tap. Avsetning til tap gjøres på grunnlag av individuelle vurderinger av de enkelte fordringene.

#### Forøvrig er følgende regnskapsprinsipper anvendt:

FIFO-metoden for tilordning av anskaffelseskost for ombyttbare finansielle eiendeler, laveste verdis prinsipp for markedsbaserte finansielle omløpsmidler. Forsikret pensjonsforpliktelse er ikke balanseført - kostnaden er lik premien. Leieavtaler er ikke balanseført. Fordringer og gjeld i utenlandsk valuta er verdsatt til kursen ved regnskapsårets slutt. Kursgevinster og kursstap i utenlandsk valuta føres som finansinntekt og finanskostnad.

#### Skatt

Skattekostnaden i resultatregnskapet omfatter både periodens betalbare skatt og endring i utsatt skatt. Utsatt skatt er beregnet med 22% på grunnlag av de midlertidige forskjeller som eksisterer mellom regnskapsmessige og skattemessige verdier, samt skattemessig underskudd til fremføring ved utgangen av regnskapsåret. Skatteøkende og skattereduserende midlertidige forskjeller som reverserer eller kan reversere i samme periode er fastsatt og skattevirkningen er beregnet på nettogrunnlaget.

Selskapet har ikke endret regnskapsprinsipp fra 2022 til 2023.



HANNEVOLD CONSULTING AS  
999 556 787

## Antall årsverk

Selskapet har ikke hatt ansatte i løpet av regnskapsåret.

## Note 1 - Investeringer

Selskapet eier børsnoterte aksjer vurdert etter LVP markedsportefølje. Bokført verdi er kostpris. Selskapet eier også fondsandeler vurdert etter LVP jfr. NRS 8, markedsbaserte finansielle omløpsmidler. Oppskrivning til virkelig verdi fra tidligere, er reversert i året. Det er mottatt utbytte innenfor fritaksmodellen på tilsammen kr. 3.114.803, og netto avkastning utenfor fritaksmodellen med kr. 47.417. Det er solgt aksjer i året med tap kr. 12.751.

## Note 2 - Konsern, tilknyttet selskap m.v.

### Fordringer

	2023	2022
Samlet beløp som gjelder foretak i samme konsern	193 056	0

### Mer om tilknyttet selskap/datterselskap

Selskapet har ordinær kundefordring på tilknyttet selskap Stiltre AS og Hannevold Eiendom AS. Bokførte verdier er vurdert etter LVP og aksjene i ItumExpand AS er nedskrevet i året med kr. 1.087.947,77.

## Note 3 - Spesifisering av skatt

<b>Skattekostnad</b>	<b>2023</b>	<b>2022</b>
Betalbar skatt på alminnelig inntekt	82 088	9 150
<b>Skattekostnad</b>	<b>82 088</b>	<b>9 150</b>
<b>Skattepliktig inntekt</b>		
Resultat før skatt	2 125 669	3 526 371
Permanente forskjeller	-1 752 541	-3 324 931
- Anvendelse av fremførbart underskudd	0	-159 851
<b>Skattepliktig inntekt</b>	<b>373 128</b>	<b>41 589</b>
<b>Betalbar skatt i balansen</b>		
Betalbar skatt på årets resultat	82 088	9 150
Sum betalbar skatt i balansen	82 088	9 150

## Note 4 - Midlertidige forskjeller - utsatt skatt/skattefordel

Utsatt skatt/utsatt skattefordel i balansen avsettes på grunnlag av forskjeller mellom regnskapsmessige og skattemessige verdier i henhold til norsk regnskapsstandard for skatt.

Midlertidige skatteøkende og skattereduserende forskjeller som kan utlignes er nettoført.



HANNEVOLD CONSULTING AS  
999 556 787

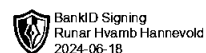
## Note 5 - Aksjekapital

Aksjeklasse	Antall aksjer	Aksjenes pålydende	Bokført verdi
A-aksjer	2	1 192,2	2 384
B-aksjer	998	1 192,2	1 189 816
<b>Sum</b>	<b>1 000</b>		<b>1 192 200</b>

Aksjonærer	Antall aksjer	Eierandel %	Aksjeklasse
Runar Hvamb Hannevold	2	0,20	A-aksjer
Runar Hvamb Hannevold	998	99,80	B-aksjer
<b>Totalt antall aksjer</b>	<b>1 000</b>	<b>100</b>	

## Note 6 - Egenkapital

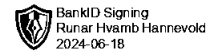
	Aksjekapital	Overkurs	Annen innsk. EK	Opptjent egenkapital	Sum
Egenkapital 31.12.2022	1 192 200	58 718	92 797	14 797 603	16 141 318
Årsresultat	0	0	0	2 043 581	2 043 581
Avsatt utbytte	0	0	0	-1 500 000	-1 500 000
Tilleggsutbytte i løpet av året, basert på siste fastsatte regnskap	0	0	0	-1 500 000	-1 500 000
<b>Egenkapital 31.12.2023</b>	<b>1 192 200</b>	<b>58 718</b>	<b>92 797</b>	<b>13 841 184</b>	<b>15 184 899</b>



Årsregnskap for  
**HANNEVOLD CONSULTING AS**  
999556787  
Regnskapsår  
01.01.2023 - 31.12.2023



HANNEVOLD CONSULTING AS  
999 556 787

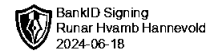


## Resultatregnskap

	Note	2023	2022
<b>Driftsinntekter</b>			
Salgsinntekt		240 139	146 026
<b>Sum driftsinntekter</b>		<b>240 139</b>	<b>146 026</b>
<b>Driftskostnader</b>			
Annen driftskostnad		-21 923	-23 754
<b>Sum driftskostnader</b>		<b>-21 923</b>	<b>-23 754</b>
<b>Driftsresultat</b>		<b>218 216</b>	<b>122 272</b>
<b>Finansinntekter</b>			
Annen renteinntekt		42 508	2 492
Annen finansinntekt	1	3 163 911	3 263 305
Verdiøkning av finansielle instrumenter vurdert til virkelig verdi	1	-168 138	174 784
<b>Sum finansinntekter</b>		<b>3 038 282</b>	<b>3 440 581</b>
<b>Finanskostnader</b>			
Verdireduksjon av finansielle instrumenter vurdert til virkelig verdi		0	-6 646
Nedskrivning av finansielle eiendeler	2	-1 087 948	0
Annen rentekostnad		-30 130	-13 825
Annen finanskostnad	1	-12 751	-16 010
<b>Sum finanskostnader</b>		<b>-1 130 829</b>	<b>-36 481</b>
<b>Netto finans</b>		<b>1 907 453</b>	<b>3 404 100</b>
<b>Resultat før skattekostnad</b>		<b>2 125 669</b>	<b>3 526 372</b>
Skattekostnad	3, 4	-92 520	-9 150
<b>Årsresultat</b>		<b>2 033 149</b>	<b>3 517 222</b>
<b>Overføringer</b>			
Ordinært utbytte		1 500 000	0
Tilleggsutbytte		1 500 000	0
Annen egenkapital		-966 851	3 517 221
<b>Sum overføringer</b>		<b>2 033 149</b>	<b>3 517 221</b>



HANNEVOLD CONSULTING AS  
999 556 787

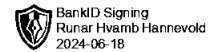


## Balanse

	Note	31.12.2023	31.12.2022
<b>EIENDELER</b>			
<b>Anleggsmidler</b>			
<b>Finansielle anleggsmidler</b>			
Investeringer i tilknyttet selskap	2	12 811 328	13 899 276
<b>Sum finansielle anleggsmidler</b>		<b>12 811 328</b>	<b>13 899 276</b>
<b>Sum anleggsmidler</b>		<b>12 811 328</b>	<b>13 899 276</b>
<b>Omløpsmidler</b>			
<b>Fordringer</b>			
Kundefordringer	2	202 034	182 533
<b>Sum fordringer</b>		<b>202 034</b>	<b>182 533</b>
<b>Investeringer</b>			
Markedsbaserte aksjer	1	862 510	1 517 524
Andre finansielle instrumenter	1	3 297 417	540 416
<b>Sum investeringer</b>		<b>4 159 927</b>	<b>2 057 940</b>
<b>Bankinnskudd, kontanter og lignende</b>			
Bankinnskudd, kontanter og lignende		237 852	1 119 323
<b>Sum bankinnskudd, kontanter og lignende</b>		<b>237 852</b>	<b>1 119 323</b>
<b>Sum omløpsmidler</b>		<b>4 599 813</b>	<b>3 359 796</b>
<b>SUM EIENDELER</b>		<b>17 411 141</b>	<b>17 259 072</b>



HANNEVOLD CONSULTING AS  
999 556 787



## Balanse

	Note	31.12.2023	31.12.2022
<b>EGENKAPITAL OG GJELD</b>			
<b>Egenkapital</b>			
<b>Innskutt egenkapital</b>			
Aksjekapital	5, 6	1 192 200	1 192 200
Overkurs	6	58 718	58 718
Annen innskutt egenkapital	6	92 797	92 797
<b>Sum innskutt egenkapital</b>		<b>1 343 715</b>	<b>1 343 715</b>
<b>Opptjent egenkapital</b>			
Annen egenkapital	6	13 830 752	14 797 603
<b>Sum opptjent egenkapital</b>		<b>13 830 752</b>	<b>14 797 603</b>
<b>Sum egenkapital</b>		<b>15 174 467</b>	<b>16 141 318</b>
<b>Beregnet resultat (ikke bokført)</b>		<b>0</b>	<b>1</b>
<b>Gjeld</b>			
<b>Kortsiktig gjeld</b>			
Leverandørgjeld		1 348	1 348
Betalbar skatt	3, 4	92 520	9 150
Skyldige offentlige avgifter		38 619	35 731
Utbytte		1 500 000	0
Annen kortsiktig gjeld		604 187	1 071 525
<b>Sum kortsiktig gjeld</b>		<b>2 236 674</b>	<b>1 117 754</b>
<b>Sum gjeld</b>		<b>2 236 674</b>	<b>1 117 754</b>
<b>SUM EGENKAPITAL OG GJELD</b>		<b>17 411 141</b>	<b>17 259 073</b>

Kongsberg, 29.05.2024

Runar Hvamb Hannevold  
styrets leder / daglig leder



HANNEVOLD CONSULTING AS  
999 556 787



## Noter

### Regnskapsprinsipper

Årsregnskapet er satt opp i samsvar med regnskapsloven og god regnskapsskikk for små foretak.

#### Salgsinntekter

Inntektsføring ved salg av varer skjer på leveringstidspunktet. Tjenester inntektsføres etter hvert som de leveres.

#### Klassifisering og vurdering av balanseposter

Anleggsmidler er eiendeler bestemt til varig eie eller bruk. Eiendeler som er knyttet til varekretsløpet er klassifisert som omløpsmidler. Fordringer klassifiseres som omløpsmidler hvis de forfaller til betaling innen ett år etter transaksjonsdagen. Tilsvarende klassifiseres gjeld som kortsiktig hvis gjelden forfaller til betaling innen ett år.

Omløpsmidler vurderes til laveste av anskaffelseskost og virkelig verdi. Kortsiktig gjeld balanseføres til nominelt beløp på etableringstidspunktet. Anleggsmidler vurderes til anskaffelseskost. Varige anleggsmidler avskrives etter en fornuftig avskrivningsplan. Anleggsmidlene nedskrives til virkelig verdi ved verdifall som ikke forventes å være forbigående. Langsiktig gjeld med unntak av andre avsetninger balanseføres til nominelt beløp på etableringstidspunktet.

#### Fordringer

Kundefordringer og andre fordringer er oppført i balansen til pålydende etter fradrag for avsetning til forventet tap. Avsetning til tap gjøres på grunnlag av individuelle vurderinger av de enkelte fordringene.

#### Forøvrig er følgende regnskapsprinsipper anvendt:

FIFO-metoden for tilordning av anskaffelseskost for ombyttbare finansielle eiendeler, laveste verdis prinsipp for markedsbaserte finansielle omløpsmidler. Forsikret pensjonsforpliktelse er ikke balanseført - kostnaden er lik premien. Leieavtaler er ikke balanseført. Fordringer og gjeld i utenlandsk valuta er verdsatt til kursen ved regnskapsårets slutt. Kursgevinster og kurstap i utenlandsk valuta føres som finansinntekt og finanskostnad.

#### Skatt

Skattekostnaden i resultatregnskapet omfatter både periodens betalbare skatt og endring i utsatt skatt. Utsatt skatt er beregnet med 22% på grunnlag av de midlertidige forskjeller som eksisterer mellom regnskapsmessige og skattemessige verdier, samt skattemessig underskudd til fremføring ved utgangen av regnskapsåret. Skatteøkende og skattereduserende midlertidige forskjeller som reverserer eller kan reversere i samme periode er fastsatt og skattevirkningen er beregnet på nettogrunnlaget.

Selskapet har ikke endret regnskapsprinsipp fra 2022 til 2023.



HANNEVOLD CONSULTING AS  
999 556 787



## Antall årsverk

Selskapet har ikke hatt ansatte i løpet av regnskapsåret.

## Note 1 - Investeringer

Selskapet eier børsnoterte aksjer vurdert etter LVP markedsportefølje. Bokført verdi er kostpris. Selskapet eier også fondsandeler vurdert etter LVP jfr. NRS 8, markedsbaserte finansielle omløpsmidler. Oppskrivning til virkelig verdi fra tidligere, er reversert i året. Det er mottatt utbytte innenfor fritaksmodellen på tilsammen kr. 3.114.803, og netto avkastning utenfor fritaksmodellen med kr. 47.417. Det er solgt aksjer i året med tap kr. 12.751.

## Note 2 - Konsern, tilknyttet selskap m.v.

### Fordringer

	2023	2022
Samlet beløp som gjelder foretak i samme konsern	193 056	0

### Mer om tilknyttet selskap/datterselskap

Selskapet har ordinær kundefordring på tilknyttet selskap Stiltre AS og Hannevold Eiendom AS. Bokførte verdier er vurdert etter LVP og aksjene i ItumExpand AS er nedskrevet i året med kr. 1.087.947,77.

## Note 3 - Spesifisering av skatt

Skattekostnad	2023	2022
Betalbar skatt på alminnelig inntekt	92 520	9 150
<b>Skattekostnad</b>	<b>92 520</b>	<b>9 150</b>
<b>Skattepliktig inntekt</b>		
Resultat før skatt	2 125 669	3 526 371
Permanente forskjeller	-1 705 124	-3 324 931
- Anvendelse av fremførbart underskudd	0	-159 851
<b>Skattepliktig inntekt</b>	<b>420 545</b>	<b>41 589</b>
<b>Betalbar skatt i balansen</b>		
Betalbar skatt på årets resultat	92 520	9 150
Sum betalbar skatt i balansen	92 520	9 150

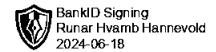
## Note 4 - Midlertidige forskjeller - utsatt skatt/skattefordel

Utsatt skatt/utsatt skattefordel i balansen avsettes på grunnlag av forskjeller mellom regnskapsmessige og skattemessige verdier i henhold til norsk regnskapsstandard for skatt.

Midlertidige skatteøkende og skattereduserende forskjeller som kan utlignes er nettoført.



HANNEVOLD CONSULTING AS  
999 556 787



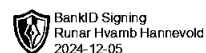
## Note 5 - Aksjekapital

Aksjeklasse	Antall aksjer	Aksjenes pålydende	Bokført verdi
A-aksjer	2	1 192,2	2 384
B-aksjer	998	1 192,2	1 189 816
<b>Sum</b>	<b>1 000</b>		<b>1 192 200</b>

Aksjonærer	Antall aksjer	Eierandel %	Aksjeklasse
Runar Hvamb Hannevold	2	0,20	A-aksjer
Runar Hvamb Hannevold	998	99,80	B-aksjer
<b>Totalt antall aksjer</b>	<b>1 000</b>	<b>100</b>	

## Note 6 - Egenkapital

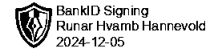
	Aksjekapital	Overkurs	Annen innsk. EK	Opptjent egenkapital	Sum
Egenkapital 31.12.2022	1 192 200	58 718	92 797	14 797 603	16 141 318
Årsresultat	0	0	0	2 033 149	2 033 149
Avsatt utbytte	0	0	0	-1 500 000	-1 500 000
Tilleggsutbytte i løpet av året, basert på siste fastsatte regnskap	0	0	0	-1 500 000	-1 500 000
<b>Egenkapital 31.12.2023</b>	<b>1 192 200</b>	<b>58 718</b>	<b>92 797</b>	<b>13 830 752</b>	<b>15 174 467</b>



Årsregnskap for  
**HANNEVOLD CONSULTING AS**  
999556787  
Regnskapsår  
01.01.2023 - 31.12.2023



HANNEVOLD CONSULTING AS  
999 556 787




## Resultatregnskap

	Note	2023	2022
<b>Driftsinntekter</b>			
Salgsinntekt		240 139	146 026
<b>Sum driftsinntekter</b>		<b>240 139</b>	<b>146 026</b>
<b>Driftskostnader</b>			
Annen driftskostnad		-21 923	-23 754
<b>Sum driftskostnader</b>		<b>-21 923</b>	<b>-23 754</b>
<b>Driftsresultat</b>		<b>218 216</b>	<b>122 272</b>
<b>Finansinntekter</b>			
Annen renteinntekt		89 925	2 492
Annen finansinntekt	1	3 116 494	3 263 305
Verdiøkning av finansielle instrumenter vurdert til virkelig verdi	1	-168 138	174 784
<b>Sum finansinntekter</b>		<b>3 038 282</b>	<b>3 440 581</b>
<b>Finanskostnader</b>			
Verdireduksjon av finansielle instrumenter vurdert til virkelig verdi		0	-6 646
Nedskrivning av finansielle eiendeler	2	-1 087 948	0
Annen rentekostnad		-30 130	-13 825
Annen finanskostnad	1	-12 751	-16 010
<b>Sum finanskostnader</b>		<b>-1 130 829</b>	<b>-36 481</b>
<b>Netto finans</b>		<b>1 907 453</b>	<b>3 404 100</b>
<b>Resultat før skattekostnad</b>		<b>2 125 669</b>	<b>3 526 372</b>
Skattekostnad	3, 4	-82 088	-9 150
<b>Årsresultat</b>		<b>2 043 581</b>	<b>3 517 222</b>
<b>Overføringer</b>			
Ordinært utbytte		1 500 000	0
Tilleggsutbytte		1 500 000	0
Annen egenkapital		-956 419	3 517 221
<b>Sum overføringer</b>		<b>2 043 581</b>	<b>3 517 221</b>



HANNEVOLD CONSULTING AS  
999 556 787

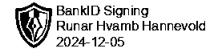


### Balanse

	Note	31.12.2023	31.12.2022
<b>EIENDELER</b>			
<b>Anleggsmidler</b>			
<b>Finansielle anleggsmidler</b>			
Investeringer i tilknyttet selskap	2	12 811 328	13 899 276
<b>Sum finansielle anleggsmidler</b>		<b>12 811 328</b>	<b>13 899 276</b>
<b>Sum anleggsmidler</b>		<b>12 811 328</b>	<b>13 899 276</b>
<b>Omløpsmidler</b>			
<b>Fordringer</b>			
Kundefordringer	2	202 034	182 533
<b>Sum fordringer</b>		<b>202 034</b>	<b>182 533</b>
<b>Investeringer</b>			
Markedsbaserte aksjer	1	862 510	1 517 524
Andre finansielle instrumenter	1	3 297 417	540 416
<b>Sum investeringer</b>		<b>4 159 927</b>	<b>2 057 940</b>
<b>Bankinnskudd, kontanter og lignende</b>			
Bankinnskudd, kontanter og lignende		237 852	1 119 323
<b>Sum bankinnskudd, kontanter og lignende</b>		<b>237 852</b>	<b>1 119 323</b>
<b>Sum omløpsmidler</b>		<b>4 599 813</b>	<b>3 359 796</b>
<b>SUM EIENDELER</b>		<b>17 411 141</b>	<b>17 259 072</b>



HANNEVOLD CONSULTING AS  
999 556 787



### Balanse

	Note	31.12.2023	31.12.2022
<b>EGENKAPITAL OG GJELD</b>			
<b>Egenkapital</b>			
<b>Innskutt egenkapital</b>			
Aksjekapital	5, 6	1 192 200	1 192 200
Overkurs	6	58 718	58 718
Annen innskutt egenkapital	6	92 797	92 797
<b>Sum innskutt egenkapital</b>		<b>1 343 715</b>	<b>1 343 715</b>
<b>Opptjent egenkapital</b>			
Annen egenkapital	6	13 841 184	14 797 603
<b>Sum opptjent egenkapital</b>		<b>13 841 184</b>	<b>14 797 603</b>
<b>Sum egenkapital</b>		<b>15 184 899</b>	<b>16 141 318</b>
<b>Beregnet resultat (ikke bokført)</b>		<b>0</b>	<b>1</b>
<b>Gjeld</b>			
<b>Kortsiktig gjeld</b>			
Leverandørgjeld		1 348	1 348
Betalbar skatt	3, 4	82 088	9 150
Skyldige offentlige avgifter		38 619	35 731
Utbytte		1 500 000	0
Annen kortsiktig gjeld		604 187	1 071 525
<b>Sum kortsiktig gjeld</b>		<b>2 226 242</b>	<b>1 117 754</b>
<b>Sum gjeld</b>		<b>2 226 242</b>	<b>1 117 754</b>
<b>SUM EGENKAPITAL OG GJELD</b>		<b>17 411 141</b>	<b>17 259 073</b>

Kongsberg, 05.12.2024

Runar Hvamb Hannevold  
styrets leder / daglig leder



HANNEVOLD CONSULTING AS  
999 556 787



## Noter

### Regnskapsprinsipper

Årsregnskapet er satt opp i samsvar med regnskapsloven og god regnskapsskikk for små foretak.

#### Salgsinntekter

Inntektsføring ved salg av varer skjer på leveringstidspunktet. Tjenester inntektsføres etter hvert som de leveres.

#### Klassifisering og vurdering av balanseposter

Anleggsmidler er eiendeler bestemt til varig eie eller bruk. Eiendeler som er knyttet til varekretsløpet er klassifisert som omløpsmidler. Fordringer klassifiseres som omløpsmidler hvis de forfaller til betaling innen ett år etter transaksjonsdagen. Tilsvarende klassifiseres gjeld som kortsiktig hvis gjelden forfaller til betaling innen ett år.

Omløpsmidler vurderes til laveste av anskaffelseskost og virkelig verdi. Kortsiktig gjeld balanseføres til nominelt beløp på etableringstidspunktet. Anleggsmidler vurderes til anskaffelseskost. Varige anleggsmidler avskrives etter en fornuftig avskrivningsplan. Anleggsmidlene nedskrives til virkelig verdi ved verdifall som ikke forventes å være forbigående. Langsiktig gjeld med unntak av andre avsetninger balanseføres til nominelt beløp på etableringstidspunktet.

#### Fordringer

Kundefordringer og andre fordringer er oppført i balansen til pålydende etter fradrag for avsetning til forventet tap. Avsetning til tap gjøres på grunnlag av individuelle vurderinger av de enkelte fordringene.

#### Forøvrig er følgende regnskapsprinsipper anvendt:

FIFO-metoden for tilordning av anskaffelseskost for ombyttbare finansielle eiendeler, laveste verdis prinsipp for markedsbaserte finansielle omløpsmidler. Forsikret pensjonsforpliktelse er ikke balanseført - kostnaden er lik premien. Leieavtaler er ikke balanseført. Fordringer og gjeld i utenlandsk valuta er verdsatt til kursen ved regnskapsårets slutt. Kursgevinster og kursstap i utenlandsk valuta føres som finansinntekt og finanskostnad.

#### Skatt

Skattekostnaden i resultatregnskapet omfatter både periodens betalbare skatt og endring i utsatt skatt. Utsatt skatt er beregnet med 22% på grunnlag av de midlertidige forskjeller som eksisterer mellom regnskapsmessige og skattemessige verdier, samt skattemessig underskudd til fremføring ved utgangen av regnskapsåret. Skatteøkende og skattereduserende midlertidige forskjeller som reverserer eller kan reversere i samme periode er fastsatt og skattevirkningen er beregnet på nettogrunnlaget.

Selskapet har ikke endret regnskapsprinsipp fra 2022 til 2023.



HANNEVOLD CONSULTING AS  
999 556 787



## Antall årsverk

Selskapet har ikke hatt ansatte i løpet av regnskapsåret.

## Note 1 - Investeringer

Selskapet eier børsnoterte aksjer vurdert etter LVP markedsportefølje. Bokført verdi er kostpris. Selskapet eier også fondsandeler vurdert etter LVP jfr. NRS 8, markedsbaserte finansielle omløpsmidler. Oppskrivning til virkelig verdi fra tidligere, er reversert i året. Det er mottatt utbytte innenfor fritaksmodellen på tilsammen kr. 3.114.803, og netto avkastning utenfor fritaksmodellen med kr. 47.417. Det er solgt aksjer i året med tap kr. 12.751.

## Note 2 - Konsern, tilknyttet selskap m.v.

### Fordringer

	2023	2022
Samlet beløp som gjelder foretak i samme konsern	193 056	0

### Mer om tilknyttet selskap/datterselskap

Selskapet har ordinær kundefordring på tilknyttet selskap Stiltre AS og Hannevold Eiendom AS. Bokførte verdier er vurdert etter LVP og aksjene i ItumExpand AS er nedskrevet i året med kr. 1.087.947,77.

## Note 3 - Spesifisering av skatt

Skattekostnad	2023	2022
Betalbar skatt på alminnelig inntekt	82 088	9 150
<b>Skattekostnad</b>	<b>82 088</b>	<b>9 150</b>
<b>Skattepliktig inntekt</b>		
Resultat før skatt	2 125 669	3 526 371
Permanente forskjeller	-1 752 541	-3 324 931
- Anvendelse av fremførbart underskudd	0	-159 851
<b>Skattepliktig inntekt</b>	<b>373 128</b>	<b>41 589</b>
<b>Betalbar skatt i balansen</b>		
Betalbar skatt på årets resultat	82 088	9 150
Sum betalbar skatt i balansen	82 088	9 150

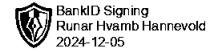
## Note 4 - Midlertidige forskjeller - utsatt skatt/skattefordel

Utsatt skatt/utsatt skattefordel i balansen avsettes på grunnlag av forskjeller mellom regnskapsmessige og skattemessige verdier i henhold til norsk regnskapsstandard for skatt.

Midlertidige skatteøkende og skattereduserende forskjeller som kan utlignes er nettoført.



HANNEVOLD CONSULTING AS  
999 556 787



## Note 5 - Aksjekapital

Aksjeklasse	Antall aksjer	Aksjenes pålydende	Bokført verdi
A-aksjer	2	1 192,2	2 384
B-aksjer	998	1 192,2	1 189 816
<b>Sum</b>	<b>1 000</b>		<b>1 192 200</b>

Aksjonærer	Antall aksjer	Eierandel %	Aksjeklasse
Runar Hvamb Hannevold	2	0,20	A-aksjer
Runar Hvamb Hannevold	998	99,80	B-aksjer
<b>Totalt antall aksjer</b>	<b>1 000</b>	<b>100</b>	

## Note 6 - Egenkapital

	Aksjekapital	Overkurs	Annen innsk. EK	Opptjent egenkapital	Sum
Egenkapital 31.12.2022	1 192 200	58 718	92 797	14 797 603	16 141 318
Årsresultat	0	0	0	2 043 581	2 043 581
Avsatt utbytte	0	0	0	-1 500 000	-1 500 000
Tilleggsutbytte i løpet av året, basert på siste fastsatte regnskap	0	0	0	-1 500 000	-1 500 000
<b>Egenkapital 31.12.2023</b>	<b>1 192 200</b>	<b>58 718</b>	<b>92 797</b>	<b>13 841 184</b>	<b>15 184 899</b>



exacta  
=

Brønnøysundregistrene  
Postboks 900  
8910 BRØNNØYSUND

Kongsberg 05.12.2024

**Vedlegg til korrigert årsregnskap 2023, org. nr. 999 556 787**

Innsending av årsregnskap for 2023 fastsatt 5.12.2024 er en endring av tidligere innsendt årsregnskap. Som følge av at renteinntekter på fond utenfor fritaksmodellen har framkommet dobbelt i skattedokumentene, har skattekostnad og betalbarskatt blitt kr. 10.432,00 for høy. Det korrekte beløpet skal være kr. 82.088,00 i begge poster. Vi ønsker derfor å sende inn korrigert regnskap, slik at det er samsvar mellom korrigerede skattedokumenter, sendt inn i dag, og offentlig regnskap for 2023.

Vi håper endringen kan tas til følge, slik at utgående balanse per 31.12.2023 vil være i overensstemmelse med inngående balanse per 01.01.2024  
Dersom ytterligere informasjon og/eller dokumentasjon er ønskelig, kan undertegnede kontaktes.

Med vennlig hilsen  
Exacta AS  
Autorisert regnskapsførerselskap

*Marry Karine Dølen*

Marry Karine Dølen  
Fag- og kvalitetsansvarlig/Statsautorisert Regnskapsfører  
makka@exacta.no  
46431450