



## ÅRSREGNSKAPET FOR REGNSKAPSÅRET 2023 - GENERELL INFORMASJON

### Enheten

Organisasjonsnummer: 924 810 734  
Organisasjonsform: Aksjeselskap  
Foretaksnavn: GEFJON INVEST AS  
Forretningsadresse: Grinderalleen 90  
2264 GRINDER

### Regnskapsår

Årsregnskapets periode: 01.01.2023 - 31.12.2023

### Konsern

Morselskap i konsern: Nei

### Regnskapsregler

Regler for små foretak benyttet: Ja  
Benyttet ved utarbeidelsen av årsregnskapet til selskapet: Regnskapslovens alminnelige regler

### Årsregnskapet fastsatt av kompetent organ

Bekreftet av representant for selskapet: ANDREAS BAKKEN  
Dato for fastsettelse av årsregnskapet: 30.06.2024

### Grunnlag for avgivelse

År 2023: Årsregnskapet er elektronisk innlevert  
År 2022: Tall er hentet fra elektronisk innlevert årsregnskap fra 2023

*Det er ikke krav til at årsregnskapet m.v. som sendes til Regnskapsregisteret er undertegnet. Kontrollen på at dette er utført ligger hos revisor/enhetens øverste organ. Sikkerheten ivaretas ved at innsender har rolle/rettighet for innsending av årsregnskapet via Altinn, og ved at det bekreftes at årsregnskapet er fastsatt av kompetent organ.*

Brønnøysundregistrene, 29.07.2025



## Resultatregnskap

Beløp i: NOK	Note	2023	2022
<b>RESULTATREGNSKAP</b>			
<b>Kostnader</b>			
Lønnskostnad	2		
Annen driftskostnad		13 897	8 817
<b>Sum kostnader</b>		<b>13 897</b>	<b>8 817</b>
<b>Driftsresultat</b>		<b>-13 897</b>	<b>-8 817</b>
Annen rentekostnad		53 039	44 249
<b>Sum finanskostnader</b>		<b>53 039</b>	<b>44 249</b>
<b>Netto finans</b>		<b>-53 039</b>	<b>-44 249</b>
<b>Ordinært resultat før skattekostnad</b>		<b>-66 936</b>	<b>-53 066</b>
Skattekostnad på resultat	3		
<b>Ordinært resultat etter skattekostnad</b>		<b>-66 936</b>	<b>-53 066</b>
<b>Årsresultat</b>		<b>-66 936</b>	<b>-53 066</b>
<b>Årsresultat etter minoritetsinteresser</b>		<b>-66 936</b>	<b>-53 066</b>
<b>Totalresultat</b>		<b>-66 936</b>	<b>-53 066</b>
<b>Overføringer og disponeringer</b>			
Udekket tap	4	-66 936	-53 066
Avsatt til annen egenkapital	4		
Overført fra annen egenkapital	4		
<b>Sum overføringer og disponeringer</b>		<b>-66 936</b>	<b>-53 066</b>



### Balanse

Beløp i: NOK	Note	2023	2022
<b>BALANSE - EIENDELER</b>			
<b>Anleggsmidler</b>			
<b>Immaterielle eiendeler</b>			
<b>Finansielle anleggsmidler</b>			
Investeringer i aksjer og andeler	5	1 293 101	1 293 101
<b>Sum finansielle anleggsmidler</b>		<b>1 293 101</b>	<b>1 293 101</b>
<b>Sum anleggsmidler</b>		<b>1 293 101</b>	<b>1 293 101</b>
<b>Omløpsmidler</b>			
<b>Varer</b>			
<b>Investeringer</b>			
Aksjer og andeler i foretak i samme konsern	5		
Markedsbaserte aksjer	5		
Markedsbaserte obligasjoner	5		
Andre markedsbaserte finansielle instrumenter	5		
<b>Bankinnskudd, kontanter og lignende</b>			
Bankinnskudd, kontanter o.l.		13 964	3 458
<b>Sum bankinnskudd, kontanter og lignende</b>		<b>13 964</b>	<b>3 458</b>
<b>Sum omløpsmidler</b>		<b>13 964</b>	<b>3 458</b>
<b>SUM EIENDELER</b>		<b>1 307 065</b>	<b>1 296 559</b>
<b>BALANSE - EGENKAPITAL OG GJELD</b>			
<b>Egenkapital</b>			
<b>Innskutt egenkapital</b>			
Aksjekapital	6	30 000	30 000
Beholdning av egne aksjer	6		
<b>Sum innskutt egenkapital</b>		<b>30 000</b>	<b>30 000</b>



### Balanse

<b>Beløp i: NOK</b>	<b>Note</b>	<b>2023</b>	<b>2022</b>
<b>Opptjent egenkapital</b>			
Annen egenkapital	4, 7		
Udekket tap	4	160 326	93 390
<b>Sum opptjent egenkapital</b>		<b>-160 326</b>	<b>-93 390</b>
<b>Sum egenkapital</b>		<b>-130 326</b>	<b>-63 390</b>
<b>Gjeld</b>			
<b>Langsiktig gjeld</b>			
<b>Annen langsiktig gjeld</b>			
Konvertible lån	8		
Obligasjonslån	8		
Gjeld til kredittinstitusjoner	8	642 880	797 632
Øvrig langsiktig gjeld	8		
<b>Sum annen langsiktig gjeld</b>	<b>8</b>	<b>642 880</b>	<b>797 632</b>
<b>Sum langsiktig gjeld</b>		<b>642 880</b>	<b>797 632</b>
<b>Kortsiktig gjeld</b>			
Leverandørgjeld			1 063
Annen kortsiktig gjeld	9	794 511	561 255
<b>Sum kortsiktig gjeld</b>		<b>794 511</b>	<b>562 318</b>
<b>Sum gjeld</b>		<b>1 437 391</b>	<b>1 359 950</b>
<b>SUM EGENKAPITAL OG GJELD</b>		<b>1 307 065</b>	<b>1 296 559</b>



## Brønnøysundregistrene

### ÅRSREGNSKAP FOR REGNSKAPSÅRET 2023 - GENERELL INFORMASJON

Journalnummer: 2024 623724

#### Enheten

Organisasjonsnummer: 924 810 734  
Organisasjonsform: Aksjeselskap  
Foretaksnavn: GEFJON INVEST AS  
Forretningsadresse: Grinderalleen 90  
2264 GRINDER

#### Regnskapsår

Årsregnskapets periode: 01.01.2023 - 31.12.2023

#### Konsern

Morselskap i konsern: Nei

#### Regnskapsregler

Regler for små foretak benyttet: Ja  
Benyttet ved utarbeidelsen av årsregnskapet til selskapet: Regnskapslovens alminnelige regler

#### Årsregnskapet fastsatt av kompetent organ

Bekreftet av representant for selskapet: ANDREAS BAKKEN  
Dato for fastsettelse av årsregnskapet: 30.06.2024

#### Revisjon

Selskapet har besluttet at årsregnskapet ikke skal revideres: Ja  
Årsregnskapet er utarbeidet av ekstern autorisert regnskapsfører: Ja  
Ekstern autorisert regnskapsfører har i løpet av regnskapsåret bistått ved den løpende regnskapsføringen eller utført andre tjenester for selskapet enn å utarbeide årsregnskapet: Ja

#### Grunnlag for avgivelse

År 2023: Årsregnskap er elektronisk innlevert.  
År 2022: Tall er hentet fra elektronisk innlevert årsregnskap fra 2023.

*Det er ikke krav til at årsregnskapet m.v. som sendes til Regnskapsregisteret er undertegnet. Kontrollen på at dette er utført ligger hos revisor/enhetens øverste organ. Sikkerheten ivaretas ved at innsender har rolle/rettighet for innsending av årsregnskapet via Altinn, og ved at det bekreftes at årsregnskapet er fastsatt av kompetent organ.*

Brønnøysundregistrene, 09.07.2024

---

Brønnøysundregistrene  
Postadresse: Postboks 900, 8910 Brønnøysund  
Telefon: 75 00 75 00  
E-post: firmapost@brreg.no Internett: www.brreg.no  
Organisasjonsnummer: 974 760 673



Organisasjonsnr: 924 810 734  
GEFJON INVEST AS

## RESULTATREGNSKAP

<b>Beløp i: NOK</b>	<b>Note</b>	<b>2023</b>	<b>2022</b>
<b>RESULTATREGNSKAP</b>			
<b>Kostnader</b>			
Lønnskostnad	2		
Annen driftskostnad		13 897	8 817
<b>Sum kostnader</b>		<b>13 897</b>	<b>8 817</b>
<b>Driftsresultat</b>		<b>-13 897</b>	<b>-8 817</b>
Annen rentekostnad		53 039	44 249
<b>Sum finanskostnader</b>		<b>53 039</b>	<b>44 249</b>
<b>Netto finans</b>		<b>-53 039</b>	<b>-44 249</b>
<b>Ordinært resultat før skattekostnad</b>		<b>-66 936</b>	<b>-53 066</b>
Skattekostnad på resultat	3		
<b>Ordinært resultat etter skattekostnad</b>		<b>-66 936</b>	<b>-53 066</b>
<b>Årsresultat</b>		<b>-66 936</b>	<b>-53 066</b>
<b>Årsresultat etter minoritetsinteresser</b>		<b>-66 936</b>	<b>-53 066</b>
<b>Totalresultat</b>		<b>-66 936</b>	<b>-53 066</b>
<b>Overføringer og disponeringer</b>			
Udekket tap	4	-66 936	-53 066
Avsatt til annen egenkapital	4		
Overført fra annen egenkapital	4		
<b>Sum overføringer og disponeringer</b>		<b>-66 936</b>	<b>-53 066</b>



Organisasjonsnr: 924 810 734  
GEFJON INVEST AS

## BALANSE

**Beløp i: NOK** **Note** **2023** **2022**

### BALANSE - EIENDELER

#### Anleggsmidler Immaterielle eiendeler

#### Finansielle anleggsmidler

Investeringer i aksjer og andeler	5	1 293 101	1 293 101
<b>Sum finansielle anleggsmidler</b>		<b>1 293 101</b>	<b>1 293 101</b>
<b>Sum anleggsmidler</b>		<b>1 293 101</b>	<b>1 293 101</b>

#### Omløpsmidler

#### Varer

#### Investeringer

Aksjer og andeler i foretak i samme konsern	5		
Markedsbaserte aksjer	5		
Markedsbaserte obligasjoner	5		
Andre markedsbaserte finansielle instrumenter	5		

#### Bankinnskudd, kontanter og lignende

Bankinnskudd, kontanter o. l.		13 964	3 458
<b>Sum bankinnskudd, kontanter og lignende</b>		<b>13 964</b>	<b>3 458</b>
<b>Sum omløpsmidler</b>		<b>13 964</b>	<b>3 458</b>
<b>SUM EIENDELER</b>		<b>1 307 065</b>	<b>1 296 559</b>

### BALANSE - EGENKAPITAL OG GJELD

#### Egenkapital

#### Innskutt egenkapital

Aksjekapital	6	30 000	30 000
Beholdning av egne aksjer	6		
<b>Sum innskutt egenkapital</b>		<b>30 000</b>	<b>30 000</b>

#### Opptjent egenkapital

Annen egenkapital	4, 7		
Udekket tap	4	160 326	93 390
<b>Sum opptjent egenkapital</b>		<b>-160 326</b>	<b>-93 390</b>



<b>Sum egenkapital</b>		<b>-130 326</b>	<b>-63 390</b>
<b>Gjeld</b>			
<b>Langsiktig gjeld</b>			
<b>Annen langsiktig gjeld</b>			
Konvertible lån	8		
Obligasjonslån	8		
Gjeld til			
kredittinstitusjoner	8	642 880	797 632
Øvrig langsiktig gjeld	8		
<b>Sum annen langsiktig gjeld</b>	<b>8</b>	<b>642 880</b>	<b>797 632</b>
<b>Sum langsiktig gjeld</b>		<b>642 880</b>	<b>797 632</b>
<b>Kortsiktig gjeld</b>			
Leverandørgjeld			1 063
Annen kortsiktig gjeld	9	794 511	561 255
<b>Sum kortsiktig gjeld</b>		<b>794 511</b>	<b>562 318</b>
<b>Sum gjeld</b>		<b>1 437 391</b>	<b>1 359 950</b>
<b>SUM EGENKAPITAL OG GJELD</b>		<b>1 307 065</b>	<b>1 296 559</b>



Organisasjonsnr: 924 810 734  
GEFJON INVEST AS

NOTEOPPLYSNINGER - SELSKAP - alle poster oppgitt i hele tall

## Note

Antall årsverk i regnskapsåret  
0.00

Sum Beløp

Balanseført verdi 31.12. Varige driftsmidler Immaterielle eiend.

## Konsernregnskap

Morselskapet sitt navn

Forretningskontor for morselskapet

## Begrunnelse for at datterselskap er utelatt fra konsolideringen

Samlet beløp - tilknyttet selskap Årets Fjorårets

Samlet beløp - foretak i samme konsern Årets Fjorårets

Samlet beløp - foretak i samme konsern Årets Fjorårets

Samlet beløp - felles kontrollert virksomhet Årets Fjorårets

Pantstillelse Beløp

Beholdning av egne aksjer Antall Pålydende Andel av aksjek.



# Årsregnskap

for regnskapsåret 2023

## Gefjon Invest AS

Organisasjonsnummer 924 810 734

frisikt



## Resultatregnskap

### Gefjon Invest AS

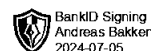
<b>Driftsinntekter og driftskostnader</b>	<b>Note</b>	<b>2023</b>	<b>2022</b>
Annen driftskostnad		13 897	8 817
Sum driftskostnader		<u>13 897</u>	<u>8 817</u>
Driftsresultat		<u>-13 897</u>	<u>-8 817</u>
<b>Finansinntekter og finanskostnader</b>			
Annen rentekostnad		53 039	44 249
Resultat av finansposter		<u>-53 039</u>	<u>-44 249</u>
Resultat før skattekostnad		-66 936	-53 066
Resultat		<u>-66 936</u>	<u>-53 066</u>
Årsresultat		<u>-66 936</u>	<u>-53 066</u>
<b>Overføringer</b>			
Overført til udekket tap	4	66 936	53 066
Sum overføringer		<u>-66 936</u>	<u>-53 066</u>



## Balanse

Gefjon Invest AS

Eiendeler	Note	2023	2022
<b>Anleggsmidler</b>			
<b>Finansielle anleggsmidler</b>			
Investeringer i aksjer og andeler	5	1 293 101	1 293 101
Sum finansielle anleggsmidler		<u>1 293 101</u>	<u>1 293 101</u>
Sum anleggsmidler		<u>1 293 101</u>	<u>1 293 101</u>
<b>Omløpsmidler</b>			
Bankinnskudd, kontanter o.l.		13 964	3 458
Sum omløpsmidler		<u>13 964</u>	<u>3 458</u>
Sum eiendeler		<u>1 307 065</u>	<u>1 296 559</u>



## Balanse

### Gefjon Invest AS

Egenkapital og gjeld	Note	2023	2022
<b>Innskutt egenkapital</b>			
Aksjekapital	6	<u>30 000</u>	<u>30 000</u>
Sum innskutt egenkapital		<u><b>30 000</b></u>	<u><b>30 000</b></u>
<b>Opptjent egenkapital</b>			
Udekket tap	4	<u>-160 326</u>	<u>-93 390</u>
Sum opptjent egenkapital		<u><b>-160 326</b></u>	<u><b>-93 390</b></u>
Sum egenkapital		<u><b>-130 326</b></u>	<u><b>-63 390</b></u>
<b>Gjeld</b>			
<b>Avsetning for forpliktelser</b>			
<b>Annen langsiktig gjeld</b>			
Gjeld til kredittinstitusjoner	8	<u>642 880</u>	<u>797 632</u>
Sum annen langsiktig gjeld	8	<u><b>642 880</b></u>	<u><b>797 632</b></u>
<b>Kortsiktig gjeld</b>			
Leverandørgjeld		0	1 063
Annen kortsiktig gjeld	9	<u>794 511</u>	<u>561 255</u>
Sum kortsiktig gjeld		<u><b>794 511</b></u>	<u><b>562 318</b></u>
Sum gjeld		<u><b>1 437 391</b></u>	<u><b>1 359 950</b></u>
Sum egenkapital og gjeld		<u><b>1 307 065</b></u>	<u><b>1 296 559</b></u>

Grinder, 30.06.2024  
Styret i Gefjon Invest AS

ANDREAS BAKKEN  
styreleder



## Noter

### Note 1 Regnskapsprinsipper

Årsregnskapet er satt opp i samsvar med regnskapslovens bestemmelser og regnskapsskikk for små foretak.

#### Driftsinntekter og kostnader

Inntektsføring skjer etter opptjeningsprinsippet som normalt vil være leveringstidspunktet for varer og tjenester. Kostnader medtas etter sammenstillingsprinsippet, dvs. at kostnader medtas i samme periode som tilhørende inntekter inntektsføres.

#### Hovedregel for vurdering og klassifisering av eiendeler og gjeld

Eiendeler bestemt til varig eie eller bruk er klassifisert som anleggsmidler. Andre eiendeler er klassifisert som omløpsmidler. Fordringer som skal tilbakebetales innen et år er uansett klassifisert som omløpsmidler. Ved klassifisering av kortsiktig og langsiktig gjeld er analoge kriterier lagt til grunn.

Anleggsmidler vurderes til anskaffelseskost, men nedskrives til virkelig verdi når verdifallet forventes ikke å være forbigående. Anleggsmidler med begrenset økonomisk levetid avskrives planmessig. Langsiktig gjeld balanseføres til nominelt mottatt beløp på etableringstidspunktet.

Omløpsmidler vurderes til laveste av anskaffelseskost og virkelig verdi. Kortsiktig gjeld balanseføres til nominelt mottatt beløp på etableringstidspunktet.

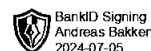
Enkelte poster er vurdert etter andre regler. Postene det gjelder vil være blant de postene som omhandles nedenfor.

#### Fordringer

Kundefordringer og andre fordringer oppføres til pålydende etter fradrag for avsetning til forventet tap. Avsetning til tap gjøres på grunnlag av en individuell vurdering av de enkelte fordringene. I tillegg gjøres det for øvrige kundefordringer en uspesifisert avsetning for å dekke antatt tap.

#### Skatt

Skattekostnaden i resultatregnskapet omfatter både periodens betalbare skatt og endring i utsatt skatt. Utsatt skatt er beregnet med 22% på grunnlag av de midlertidige forskjeller som eksisterer mellom regnskapsmessige og skattemessige verdier, samt ligningsmessig underskudd til fremføring ved utgangen av regnskapsåret. Skatteøkende og skattereduserende midlertidige forskjeller som reverserer eller kan reversere i samme periode er utlignet og nettoført. Utsatt skatt på merverdier i forbindelse med oppkjøp av datterselskap blir ikke utlignet.



BankID Signing  
Andreas Bakken  
2024-07-05

### Noter

#### Note 2 Lønnskostnader, antall ansatte, godtgjørelser, lån til ansatte m.m.

Gjennomsnittlig antall årsverk: 0

#### Revisor

Kostnadsført revisjonshonorar for 2023 utgjør kr 17 600,- eks mva. I tillegg kommer andre tjenester med kr 0,-.

#### Note 3 Skatt

Årets skattekostnad	2023	2022
Resultatført skatt på ordinært resultat:		
Betalbar skatt	0	0
Endring i utsatt skattefordel	0	0
<b>Skattekostnad ordinært resultat</b>	<b>0</b>	<b>0</b>
Skattepliktig inntekt:		
Resultat før skatt	-66 936	-53 066
Permanente forskjeller	0	0
<b>Skattepliktig inntekt</b>	<b>-66 936</b>	<b>-53 066</b>
Betalbar skatt i balansen:		
Betalbar skatt på årets resultat	0	0
<b>Sum betalbar skatt i balansen</b>	<b>0</b>	<b>0</b>

Skatteeffekten av midlertidige forskjeller og underskudd til fremføring som har gitt opphav til utsatt skatt og utsatte skattefordeler, spesifisert på typer av midlertidige forskjeller

	2023	2022	Endring
Akkumulert fremførbart underskudd	-160 326	-93 390	66 936
Inngår ikke i beregningen av utsatt skatt	160 326	0	-160 326
<b>Grunnlag for utsatt skattefordel</b>	<b>0</b>	<b>-93 390</b>	<b>-93 390</b>
<b>Utsatt skattefordel (22 %)</b>	<b>0</b>	<b>-20 546</b>	<b>-20 546</b>

I henhold til God regnskapsskikk for små foretak balanseføres ikke utsatt skattefordel.



BankID Signing  
Andreas Bakken  
2024-07-05

### Noter

#### Note 4 Egenkapital

	Aksjekapital	Annen egenkapital	Udekket tap	Sum egenkapital
Egenkapital 1.1.	30 000	0	-93 390	-63 390
Årets resultat		0	-66 936	-66 936
Egenkapital 31.12	30 000	0	-160 326	-130 326

#### Note 5 Aksjer og andeler i andre foretak m.v.

	Antall aksjer	Formuesverdi
<b>Anleggsmidler</b>		
Grøntkollektivet Kirkenær AS	200	0
Grøntkollektivet AS	420	
Solørgrønt AS	1550	
Våren AS	1000	0
<b>Sum</b>	<b>1 200</b>	<b>0</b>

#### Note 6 Aksjonærer

##### Aksjekapitalen i Gefjon Invest AS pr. 31.12 består av:

	Antall	Pålydende	Bokført
Ordinære aksjer	100	300,0	30 000
<b>Sum</b>	<b>100</b>		<b>30 000</b>

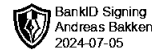
##### Eierstruktur

De største aksjonærene i % pr. 31.12 var:

	Ordinære	Eierandel	Stemmeandel
ANDREAS BAKKEN	100	100,0	100,0

##### Aksjer eiet av medlemmer i styret og daglig leder:

Navn	Verv	Ordinære
ANDREAS BAKKEN	styreleder	100
<b>Totalt antall aksjer</b>		<b>100</b>



## Noter

### Note 7 Fortsatt drift

Egenkapitalen i selskapet er tapt. Det er satset i to nyetablerte selskap, som det forventes å kunne hentes ut inntekter fra i 2024. Det finnes et lån fra kredittinstitusjon som det er stilt privat sikkerhet for, ellers det ingen kredioterer stillingen går ut over. Styret arbeider videre med å sørge for positive resultater i fremtiden.

Regnskapet legges til grunn for fortsatt drift.

### Note 8 Langsiktig gjeld

#### Gjeld som forfaller mer enn fem år etter regnskapsårets slutt

	2023	2022
Gjeld til kredittinstitusjoner	642 880	797 632
<b>Sum</b>	<b>642 880</b>	<b>797 632</b>

### Note 9 Konsern, nærstående selskap, mellomværende aksjonær mv.

	2012	2011
Gjeld til aksjonær	794 244	-556 829