



## ÅRSREGNSKAPET FOR REGNSKAPSÅRET 2022 - GENERELL INFORMASJON

### Enheten

Organisasjonsnummer: 998 509 289  
Organisasjonsform: Aksjeselskap  
Foretaksnavn: HERØYA NETT AS  
Forretningsadresse: Hydrovegen 55  
3936 PORSGRUNN

### Regnskapsår

Årsregnskapets periode: 01.01.2022 - 31.12.2022

### Konsern

Morselskap i konsern: Nei

### Regnskapsregler

Regler for små foretak benyttet: Ja  
Benyttet ved utarbeidelsen av årsregnskapet til selskapet: Regnskapslovens alminnelige regler

### Årsregnskapet fastsatt av kompetent organ

Bekreftet av representant for selskapet: Jon Sletten  
Dato for fastsettelse av årsregnskapet: 13.07.2023

### Grunnlag for avgivelse

År 2022: Årsregnskapet er elektronisk innlevert  
År 2021: Tall er hentet fra elektronisk innlevert årsregnskap fra 2022

*Det er ikke krav til at årsregnskapet m.v. som sendes til Regnskapsregisteret er undertegnet. Kontrollen på at dette er utført ligger hos revisor/enhetens øverste organ. Sikkerheten ivaretas ved at innsender har rolle/rettighet for innsending av årsregnskapet via Altinn, og ved at det bekreftes at årsregnskapet er fastsatt av kompetent organ.*

Brønnøysundregistrene, 07.07.2024



### Resultatregnskap

| Beløp i: NOK                                 | Note    | 2022               | 2021               |
|--|---------|--------------------|--------------------|
| <b>RESULTATREGNSKAP</b>                      |         |                    |                    |
| <b>Inntekter</b>                             |         |                    |                    |
| Salgsinntekt                                 | 2, 3, 8 | 182 753 301        | 109 839 087        |
| Annen driftsinntekt                          | 2       | 34 198             |                    |
| <b>Sum inntekter</b>                         |         | <b>182 787 499</b> | <b>109 839 087</b> |
| <b>Kostnader</b>                             |         |                    |                    |
| Varekostnad                                  |         | 87 188 247         | 46 255 813         |
| Lønnskostnad                                 | 4, 13   | 32 367 400         | 31 330 693         |
| Avskrivning                                  | 6       | 3 731 086          | 3 226 015          |
| Annen driftskostnad                          | 4, 8    | 23 968 280         | 19 161 887         |
| <b>Sum kostnader</b>                         |         | <b>147 255 013</b> | <b>99 974 408</b>  |
| <b>Driftsresultat</b>                        |         | <b>35 532 486</b>  | <b>9 864 679</b>   |
| <b>Finansinntekter og finanskostnader</b>    |         |                    |                    |
| Renteinntekt fra foretak i samme konsern     | 8       |                    | 2 366              |
| Annen finansinntekt                          | 3       | 480 476            | 160 671            |
| <b>Sum finansinntekter</b>                   |         | <b>480 476</b>     | <b>163 037</b>     |
| Rentekostnad til foretak i samme konsern     | 8       | 1 940 413          | 310 117            |
| Annen finanskostnad                          |         | 355 252            | 114 766            |
| <b>Sum finanskostnader</b>                   |         | <b>2 295 665</b>   | <b>424 883</b>     |
| <b>Netto finans</b>                          |         | <b>-1 815 189</b>  | <b>-261 846</b>    |
| <b>Ordinært resultat før skattekostnad</b>   |         | <b>33 717 297</b>  | <b>9 602 833</b>   |
| Skattekostnad på resultat                    | 5       | 7 409 272          | 2 094 156          |
| <b>Ordinært resultat etter skattekostnad</b> |         | <b>26 308 025</b>  | <b>7 508 677</b>   |
| <b>Årsresultat</b>                           |         | <b>26 308 025</b>  | <b>7 508 677</b>   |
| <b>Overføringer og disponeringer</b>         |         |                    |                    |
| Konsernbidrag                                | 12      | 23 277 471         |                    |
| Overføringer annen egenkapital               | 12      | 3 030 554          | 7 508 677          |
| <b>Sum overføringer og disponeringer</b>     |         | <b>26 308 025</b>  | <b>7 508 677</b>   |



## Resultatregnskap

| <b>Beløp i: NOK</b> | <b>Note</b> | <b>2022</b> | <b>2021</b> |
|---------------------|-------------|-------------|-------------|
|---------------------|-------------|-------------|-------------|

---



### Balanse

| Beløp i: NOK                            | Note    | 2022               | 2021               |
|---|---------|--------------------|--------------------|
| <b>BALANSE - EIENDELER</b>              |         |                    |                    |
| <b>Anleggsmidler</b>                    |         |                    |                    |
| <b>Immaterielle eiendeler</b>           |         |                    |                    |
| Utsatt skattefordel                     | 5       | 421 682            | 1 655 340          |
| <b>Sum immaterielle eiendeler</b>       |         | <b>421 682</b>     | <b>1 655 340</b>   |
| <b>Varige driftsmidler</b>              |         |                    |                    |
| Tomter, bygninger og annen fast eiendom | 6       | 88 889 641         | 78 579 041         |
| Maskiner og anlegg                      | 6       | 2 199 993          | 2 508 448          |
| Anlegg under utførelse                  | 6       | 40 934 897         | 9 885 225          |
| <b>Sum varige driftsmidler</b>          |         | <b>132 024 531</b> | <b>90 972 714</b>  |
| <b>Sum anleggsmidler</b>                |         | <b>132 446 213</b> | <b>92 628 054</b>  |
| <b>Omløpsmidler</b>                     |         |                    |                    |
| <b>Varer</b>                            |         |                    |                    |
| <b>Sum varer</b>                        | 7       | <b>657 158</b>     | <b>657 158</b>     |
| <b>Fordringer</b>                       |         |                    |                    |
| Kundefordringer                         | 8       | 25 903 804         | 7 074 294          |
| Andre fordringer                        | 3, 8, 9 | 21 113 856         | 30 666 283         |
| <b>Sum fordringer</b>                   |         | <b>47 017 660</b>  | <b>37 740 577</b>  |
| <b>Sum omløpsmidler</b>                 |         | <b>47 674 818</b>  | <b>38 397 735</b>  |
| <b>SUM EIENDELER</b>                    |         | <b>180 121 031</b> | <b>131 025 789</b> |
| <b>BALANSE - EGENKAPITAL OG GJELD</b>   |         |                    |                    |
| <b>Egenkapital</b>                      |         |                    |                    |
| <b>Innskutt egenkapital</b>             |         |                    |                    |
| Aksjekapital                            | 11, 12  | 1 760 000          | 1 760 000          |
| Annen innskutt egenkapital              | 12      | 2 394 760          | 2 394 760          |
| <b>Sum innskutt egenkapital</b>         |         | <b>4 154 760</b>   | <b>4 154 760</b>   |



### Balanse

| Beløp i: NOK                             | Note  | 2022               | 2021               |
|--|-------|--------------------|--------------------|
| <b>Opptjent egenkapital</b>              |       |                    |                    |
| Annen egenkapital                        | 12    | 34 786 367         | 30 373 701         |
| <b>Sum opptjent egenkapital</b>          |       | <b>34 786 367</b>  | <b>30 373 701</b>  |
| <br>                                     |       |                    |                    |
| <b>Sum egenkapital</b>                   |       | <b>38 941 127</b>  | <b>34 528 461</b>  |
| <br>                                     |       |                    |                    |
| <b>Gjeld</b>                             |       |                    |                    |
| <b>Langsiktig gjeld</b>                  |       |                    |                    |
| Pensjonsforpliktelser                    | 13    | 4 396 480          | 5 772 376          |
| <b>Sum avsetninger for forpliktelser</b> |       | <b>4 396 480</b>   | <b>5 772 376</b>   |
| <b>Annen langsiktig gjeld</b>            |       |                    |                    |
| <br>                                     |       |                    |                    |
| <b>Sum langsiktig gjeld</b>              |       | <b>4 396 480</b>   | <b>5 772 376</b>   |
| <br>                                     |       |                    |                    |
| <b>Kortsiktig gjeld</b>                  |       |                    |                    |
| Leverandørgjeld                          | 8     | 39 090 132         | 20 097 544         |
| Skyldige offentlige avgifter             | 10    | 2 070 678          | 1 873 073          |
| Annen kortsiktig gjeld                   | 8, 14 | 95 622 614         | 68 754 335         |
| <b>Sum kortsiktig gjeld</b>              |       | <b>136 783 424</b> | <b>90 724 952</b>  |
| <br>                                     |       |                    |                    |
| <b>Sum gjeld</b>                         |       | <b>141 179 904</b> | <b>96 497 328</b>  |
| <br>                                     |       |                    |                    |
| <b>SUM EGENKAPITAL OG GJELD</b>          |       | <b>180 121 031</b> | <b>131 025 789</b> |



## Brønnøysundregistrene

### ÅRSREGNSKAP FOR REGNSKAPSÅRET 2022 - GENERELL INFORMASJON

Journalnummer: 2023 621204

#### Enheten

Organisasjonsnummer: 998 509 289  
Organisasjonsform: Aksjeselskap  
Foretaksnavn: HERØYA NETT AS  
Forretningsadresse: Hydrovegen 55  
3936 PORSGRUNN

#### Regnskapsår

Årsregnskapets periode: 01.01.2022 - 31.12.2022

#### Konsern

Morselskap i konsern: Nei

#### Regnskapsregler

Regler for små foretak benyttet: Ja  
Benyttet ved utarbeidelsen av  
årsregnskapet til selskapet: Regnskapslovens alminnelige regler

#### Årsregnskapet fastsatt av kompetent organ

Bekreftet av representant for selskapet: Jon Sletten  
Dato for fastsettelse av årsregnskapet: 13.07.2023

#### Grunnlag for avgivelse

År 2022: Årsregnskap er elektronisk innlevert.  
År 2021: Tall er hentet fra elektronisk innlevert årsregnskap fra 2022.

*Det er ikke krav til at årsregnskapet m.v. som sendes til Regnskapsregisteret er undertegnet. Kontrollen på at dette er utført ligger hos revisor/enhetens øverste organ. Sikkerheten ivaretas ved at innsender har rolle/rettighet for innsending av årsregnskapet via Altinn, og ved at det bekreftes at årsregnskapet er fastsatt av kompetent organ.*

Brønnøysundregistrene, 29.07.2023



Organisasjonsnr: 998 509 289  
HERØYA NETT AS

## RESULTATREGNSKAP

| Beløp i: NOK                                 | Note    | 2022               | 2021               |
|--|---------|--------------------|--------------------|
| <b>RESULTATREGNSKAP</b>                      |         |                    |                    |
| <b>Inntekter</b>                             |         |                    |                    |
| Salgsinntekt                                 |         | 182 753 301        | 109 839 087        |
| Annen driftsinntekt                          | 2, 3, 8 | 34 198             |                    |
| <b>Sum inntekter</b>                         | 2       | <b>182 787 499</b> | <b>109 839 087</b> |
| <b>Kostnader</b>                             |         |                    |                    |
| Varekostnad                                  |         | 87 188 247         | 46 255 813         |
| Lønnskostnad                                 | 4, 13   | 32 367 400         | 31 330 693         |
| Avskrivning                                  | 6       | 3 731 086          | 3 226 015          |
| Annen driftskostnad                          | 4, 8    | 23 968 280         | 19 161 887         |
| <b>Sum kostnader</b>                         |         | <b>147 255 013</b> | <b>99 974 408</b>  |
| <b>Driftsresultat</b>                        |         | <b>35 532 486</b>  | <b>9 864 679</b>   |
| <b>Finansinntekter og finanskostnader</b>    |         |                    |                    |
| Renteinntekt fra foretak i samme konsern     | 8       |                    | 2 366              |
| Annen finansinntekt                          | 3       | 480 476            | 160 671            |
| <b>Sum finansinntekter</b>                   |         | <b>480 476</b>     | <b>163 037</b>     |
| Rentekostnad til foretak i samme konsern     | 8       | 1 940 413          | 310 117            |
| Annen finanskostnad                          |         | 355 252            | 114 766            |
| <b>Sum finanskostnader</b>                   |         | <b>2 295 665</b>   | <b>424 883</b>     |
| <b>Netto finans</b>                          |         | <b>-1 815 189</b>  | <b>-261 846</b>    |
| <b>Ordinært resultat før skattekostnad</b>   |         |                    |                    |
| Skattekostnad på resultat                    | 5       | 7 409 272          | 2 094 156          |
| <b>Ordinært resultat etter skattekostnad</b> |         | <b>26 308 025</b>  | <b>7 508 677</b>   |
| <b>Årsresultat</b>                           |         | <b>26 308 025</b>  | <b>7 508 677</b>   |
| <b>Overføringer og disponeringer</b>         |         |                    |                    |
| Konsernbidrag                                | 12      | 23 277 471         |                    |
| Overføringer annen egenkapital               | 12      | 3 030 554          | 7 508 677          |
| <b>Sum overføringer og disponeringer</b>     |         | <b>26 308 025</b>  | <b>7 508 677</b>   |



Organisasjonsnr: 998 509 289  
HERØYA NETT AS

## BALANSE

| Beløp i: NOK                             | Note    | 2022               | 2021               |
|--|---------|--------------------|--------------------|
| <b>BALANSE - EIENDELER</b>               |         |                    |                    |
| <b>Anleggsmidler</b>                     |         |                    |                    |
| <b>Immaterielle eiendeler</b>            |         |                    |                    |
| Utsatt skattefordel                      | 5       | 421 682            | 1 655 340          |
| <b>Sum immaterielle eiendeler</b>        |         | <b>421 682</b>     | <b>1 655 340</b>   |
| <b>Varige driftsmidler</b>               |         |                    |                    |
| Tomter, bygninger og annen fast eiendom  | 6       | 88 889 641         | 78 579 041         |
| Maskiner og anlegg                       | 6       | 2 199 993          | 2 508 448          |
| Anlegg under utførelse                   | 6       | 40 934 897         | 9 885 225          |
| <b>Sum varige driftsmidler</b>           |         | <b>132 024 531</b> | <b>90 972 714</b>  |
| <b>Sum anleggsmidler</b>                 |         | <b>132 446 213</b> | <b>92 628 054</b>  |
| <b>Omløpsmidler</b>                      |         |                    |                    |
| <b>Varer</b>                             |         |                    |                    |
| Sum varer                                | 7       | 657 158            | 657 158            |
| <b>Fordringer</b>                        |         |                    |                    |
| Kundefordringer                          | 8       | 25 903 804         | 7 074 294          |
| Andre fordringer                         | 3, 8, 9 | 21 113 856         | 30 666 283         |
| <b>Sum fordringer</b>                    |         | <b>47 017 660</b>  | <b>37 740 577</b>  |
| <b>Sum omløpsmidler</b>                  |         | <b>47 674 818</b>  | <b>38 397 735</b>  |
| <b>SUM EIENDELER</b>                     |         | <b>180 121 031</b> | <b>131 025 789</b> |
| <b>BALANSE - EGENKAPITAL OG GJELD</b>    |         |                    |                    |
| <b>Egenkapital</b>                       |         |                    |                    |
| <b>Innskutt egenkapital</b>              |         |                    |                    |
| Aksjekapital                             | 11, 12  | 1 760 000          | 1 760 000          |
| Annen innskutt egenkapital               | 12      | 2 394 760          | 2 394 760          |
| <b>Sum innskutt egenkapital</b>          |         | <b>4 154 760</b>   | <b>4 154 760</b>   |
| <b>Opptjent egenkapital</b>              |         |                    |                    |
| Annen egenkapital                        | 12      | 34 786 367         | 30 373 701         |
| <b>Sum opptjent egenkapital</b>          |         | <b>34 786 367</b>  | <b>30 373 701</b>  |
| <b>Sum egenkapital</b>                   |         | <b>38 941 127</b>  | <b>34 528 461</b>  |
| <b>Gjeld</b>                             |         |                    |                    |
| <b>Langsiktig gjeld</b>                  |         |                    |                    |
| Pensjonsforpliktelser                    | 13      | 4 396 480          | 5 772 376          |
| <b>Sum avsetninger for forpliktelser</b> |         | <b>4 396 480</b>   | <b>5 772 376</b>   |



|                                 |       |                    |                    |
|---------------------------------|-------|--------------------|--------------------|
| <b>Annen langsiktig gjeld</b>   |       |                    |                    |
| <b>Sum langsiktig gjeld</b>     |       | <b>4 396 480</b>   | <b>5 772 376</b>   |
| <b>Kortsiktig gjeld</b>         |       |                    |                    |
| Leverandørgjeld                 | 8     | 39 090 132         | 20 097 544         |
| Skyldige offentlige avgifter    | 10    | 2 070 678          | 1 873 073          |
| Annen kortsiktig gjeld          | 8, 14 | 95 622 614         | 68 754 335         |
| <b>Sum kortsiktig gjeld</b>     |       | <b>136 783 424</b> | <b>90 724 952</b>  |
| <b>Sum gjeld</b>                |       | <b>141 179 904</b> | <b>96 497 328</b>  |
| <b>SUM EGENKAPITAL OG GJELD</b> |       | <b>180 121 031</b> | <b>131 025 789</b> |



Organisasjonsnr: 998 509 289  
HERØYA NETT AS

**NOTEOPPLYSNINGER - SELSKAP** - alle poster oppgitt i hele tall

**Note**  
11

**Antall aksjer og aksjeeiere**

| <u>Aksjeklasse</u>           | <u>Ant. aksjer</u> | <u>Pålydende</u>     | <u>Bokført verdi</u> |
|------------------------------|--------------------|----------------------|----------------------|
| Ordinære aksjer              | 17600.00           | 100.00               | 1760000.00           |
| <u>Aksjeeiere - fritekst</u> | <u>Antall</u>      | <u>Eierandel</u>     | <u>Aksjeklasse</u>   |
| Yara Norge AS                | 17600.00           | 100.00%              | Ordinære aksjer      |
| <u>Sum</u>                   | <u>Sum antall</u>  | <u>Sum eierandel</u> |                      |
|                              | 17600.00           | 100.00%              |                      |

**Note**  
4

**Lønn og ytelser**

| <u>Lønn</u>               | <u>Årets</u> | <u>Fjorårets</u> |
|---------------------------|--------------|------------------|
|                           | 24809544.00  | 23221022.00      |
| <u>Arbeidsgiveravgift</u> | <u>Årets</u> | <u>Fjorårets</u> |
|                           | 3778399.00   | 3755123.00       |
| <u>Pensjonskostnader</u>  | <u>Årets</u> | <u>Fjorårets</u> |
|                           | 2583063.00   | 2262477.00       |
| <u>Andre ytelser</u>      | <u>Årets</u> | <u>Fjorårets</u> |
|                           | 1239488.00   | 2109447.00       |
| <u>Sum lønnskostnader</u> | <u>Årets</u> | <u>Fjorårets</u> |
|                           | 32410494.00  | 31348069.00      |

Daglig leder ansatt i Yara AS og mottar kun godtgjørelser derfra.

Selskapet er pliktig til å ha tjenestepensjonsordning etter lov om obligatorisk tjenestepensjon. Selskapets pensjonsordninger tilfredsstiller kravene i denne loven. Det er ikke ytet godtgjørelse til leder eller noen av styremedlemmene. Selskapet har elementer av prestasjonsbelønning gjennom en ordning med bonus som er betinget av spesifiserte prestasjonskriterier for Yara og den ansatte.





## Deloitte.

Deloitte AS  
Dronning Eufemias gate 14  
Postboks 221 Sentrum  
NO-0103 Oslo  
Norway

Tel: +47 23 27 90 00  
www.deloitte.no

Til generalforsamlingen i Herøya Nett AS

UAVHENGIG REVISORS BERETNING

### Konklusjon

Vi har revidert årsregnskapet for Herøya Nett AS som består av balanse per 31. desember 2022, resultatregnskap og kontantstrømpstilling for regnskapsåret avsluttet per denne datoen og noter til årsregnskapet, herunder et sammendrag av viktige regnskapsprinsipper.

Etter vår mening

- oppfyller årsregnskapet gjeldende lovkrav, og
- gir årsregnskapet et rettviseende bilde av selskapets finansielle stilling per 31. desember 2022, og av dets resultater og kontantstrømmer for regnskapsåret avsluttet per denne datoen i samsvar med regnskapslovens regler og god regnskapsskikk i Norge.

### Grunnlag for konklusjonen

Vi har gjennomført revisjonen i samsvar med International Standards on Auditing (ISA-ene). Våre oppgaver og plikter i henhold til disse standardene er beskrevet nedenfor under *Revisors oppgaver og plikter ved revisjonen av årsregnskapet*. Vi er uavhengige av selskapet i samsvar med kravene i relevante lover og forskrifter i Norge og International Code of Ethics for Professional Accountants (inkludert internasjonale uavhengighetsstandarder) utstedt av International Ethics Standards Board for Accountants (IESBA-reglene), og vi har overholdt våre øvrige etiske forpliktelser i samsvar med disse kravene. Innhentet revisjonsbevis er etter vår vurdering tilstrekkelig og hensiktsmessig som grunnlag for vår konklusjon.

### Øvrig informasjon

Styret og daglig leder (ledelsen) er ansvarlige for informasjonen i årsberetningen. Øvrig informasjon omfatter informasjon i årsrapporten bortsett fra årsregnskapet og den tilhørende revisjonsberetningen. Vår konklusjon om årsregnskapet ovenfor dekker ikke informasjonen i årsberetningen.

I forbindelse med revisjonen av årsregnskapet er det vår oppgave å lese årsberetningen. Formålet er å vurdere hvorvidt det foreligger vesentlig inkonsistens mellom årsberetningen og årsregnskapet og den kunnskap vi har opparbeidet oss under revisjonen av årsregnskapet, eller hvorvidt informasjon i årsberetningen ellers fremstår som vesentlig feil. Vi har plikt til å rapportere dersom årsberetningen fremstår som vesentlig feil. Vi har ingenting å rapportere i så henseende.

Basert på kunnskapen vi har opparbeidet oss i revisjonen, mener vi at årsberetningen

- er konsistent med årsregnskapet og
- inneholder de opplysninger som skal gis i henhold til gjeldende lovkrav.

### Ledelsens ansvar for årsregnskapet

Ledelsen er ansvarlig for å utarbeide årsregnskapet og for at det gir et rettviseende bilde i samsvar med regnskapslovens regler og god regnskapsskikk i Norge. Ledelsen er også ansvarlig for slik internkontroll som den finner nødvendig for å kunne utarbeide et årsregnskap som ikke inneholder vesentlig feilinformasjon, verken som følge av misligheter eller utilsiktede feil.

Deloitte refers to one or more of Deloitte Touche Tohmatsu Limited ("DTTL"), its global network of member firms, and their related entities (collectively, the "Deloitte organization"). DTTL (also referred to as "Deloitte Global") and each of its member firms and related entities are legally separate and independent entities, which cannot obligate or bind each other in respect of third parties. DTTL and each DTTL member firm and related entity is liable only for its own acts and omissions, and not those of each other. DTTL does not provide services to clients. Please see [www.deloitte.no](http://www.deloitte.no) to learn more.

© Deloitte AS

Registrert i Foretaksregisteret Medlemmer av Den norske Revisorforening  
Organisasjonsnummer: 980 211 282

Penneo Dokumentnøkkel: HBAHZ-CNNW1-QW7YK-FESWA-6D6XO-T3DQP



## Deloitte.

side 2  
Uavhengig revisors beretning -  
Herøya Nett AS

Ved utarbeidelsen av årsregnskapet må ledelsen ta standpunkt til selskapets evne til fortsatt drift og opplyse om forhold av betydning for fortsatt drift. Forutsetningen om fortsatt drift skal legges til grunn for årsregnskapet så lenge det ikke er sannsynlig at virksomheten vil bli avviklet.

### *Revisors oppgaver og plikter ved revisjonen av årsregnskapet*

Vårt mål er å oppnå betryggende sikkerhet for at årsregnskapet som helhet ikke inneholder vesentlig feilinformasjon, verken som følge av misligheter eller utilsiktede feil, og å avgi en revisjonsberetning som inneholder vår konklusjon. Betryggende sikkerhet er en høy grad av sikkerhet, men ingen garanti for at en revisjon utført i samsvar med ISA-ene, alltid vil avdekke vesentlig feilinformasjon. Feilinformasjon kan oppstå som følge av misligheter eller utilsiktede feil. Feilinformasjon er å anse som vesentlig dersom den enkeltvis eller samlet med rimelighet kan forventes å påvirke de økonomiske beslutningene som brukerne foretar på grunnlag av årsregnskapet.

Som del av en revisjon i samsvar med ISA-ene, utøver vi profesjonelt skjønn og utviser profesjonell skepsis gjennom hele revisjonen. I tillegg:

- identifiserer og vurderer vi risikoen for vesentlig feilinformasjon i regnskapet, enten det skyldes misligheter eller utilsiktede feil. Vi utformer og gjennomfører revisjonshandlinger for å håndtere slike risikoer, og innhenter revisjonsbevis som er tilstrekkelig og hensiktsmessig som grunnlag for vår konklusjon. Risikoen for at vesentlig feilinformasjon som følge av misligheter ikke blir avdekket, er høyere enn for feilinformasjon som skyldes utilsiktede feil, siden misligheter kan innebære samarbeid, forfalskning, bevisste utelatelser, uriktige fremstillinger eller overstyring av internkontroll.
- opparbeider vi oss en forståelse av intern kontroll som er relevant for revisjonen, for å utforme revisjonshandlinger som er hensiktsmessige etter omstendighetene, men ikke for å gi uttrykk for en mening om effektiviteten av selskapets interne kontroll.
- evaluerer vi om de anvendte regnskapsprinsippene er hensiktsmessige og om regnskapsestimaterne og tilhørende noteopplysninger utarbeidet av ledelsen er rimelige.
- konkluderer vi på om ledelsens bruk av fortsatt drift-forutsetningen er hensiktsmessig, og, basert på innhentede revisjonsbevis, hvorvidt det foreligger vesentlig usikkerhet knyttet til hendelser eller forhold som kan skape tvil av betydning om selskapets evne til fortsatt drift. Dersom vi konkluderer med at det eksisterer vesentlig usikkerhet, kreves det at vi i revisjonsberetningen henleder oppmerksomheten på tilleggsopplysningene i årsregnskapet, eller, dersom slike tilleggsopplysninger ikke er tilstrekkelige, at vi modifierer vår konklusjon. Våre konklusjoner er basert på revisjonsbevis innhentet frem til datoen for revisjonsberetningen. Etterfølgende hendelser eller forhold kan imidlertid medføre at selskapet ikke kan fortsette driften.
- evaluerer vi den samlede presentasjonen, strukturen og innholdet i årsregnskapet, inkludert tilleggsopplysningene, og hvorvidt årsregnskapet gir uttrykk for de underliggende transaksjonene og hendelsene på en måte som gir et rettviseende bilde.

Vi kommuniserer med styret blant annet om det planlagte innholdet i og tidspunkt for revisjonsarbeidet og eventuelle vesentlige funn i revisjonen, herunder vesentlige svakheter i intern kontroll som vi avdekker gjennom revisjonen.

Oslo, 13. juli 2023  
Deloitte AS

Espen Johansen  
statsautorisert revisor

Penneo Dokumentnr: HBAHZ-CNNV1-QW7YK-FESWA-6D6XO-T3DQP



# PENNEO

Signaturene i dette dokumentet er juridisk bindende. Dokument signert med "Penneo™ - sikker digital signatur".  
De signerende parter sin identitet er registrert, og er listet nedenfor.

"Med min signatur bekrefter jeg alle datoer og innholdet i dette dokument."

## Espen Johansen

Statsautorisert revisor

Serienummer: 9578-5997-4-224066

IP: 77.16.xxx.xxx

2023-07-13 08:41:42 UTC



Penneo Dokumentnøkkel: HBAHZ-CNNV1-QWTK-FE5WA-6D6YO-T3DQP

Dokumentet er signert digitalt, med **Penneo.com**. Alle digitale signatur-data i dokumentet er sikret og validert av den datamaskin-utregnede hash-verdien av det opprinnelige dokument. Dokumentet er låst og tids-stemplet med et sertifikat fra en betrodd tredjepart. All kryptografisk bevis er integrert i denne PDF, for fremtidig validering (hvis nødvendig).

### Hvordan bekrefter at dette dokumentet er originalen?

Dokumentet er beskyttet av ett Adobe CDS sertifikat. Når du åpner dokumentet i

Adobe Reader, skal du kunne se at dokumentet er sertifisert av **Penneo e-signature service <penneo@penneo.com>**. Dette garanterer at innholdet i dokumentet ikke har blitt endret.

Det er lett å kontrollere de kryptografiske beviser som er lokalisert inne i dokumentet, med Penneo validator - <https://penneo.com/validator>



DocuSign Envelope ID: 0EDC6CF0-ACF0-40AB-9301-50EDC0777414

# Årsregnskap 2022

for

Herøya Nett AS



# *Herøya Nett*

*Årsberetning*

*Resultatregnskap*

*Balanse*

*Noter*

*Kontantstrømoppstilling*



Hydrovegen 55  
3936 PORSGRUNN  
Org.nr 998 509 289



DocuSign Envelope ID: 0EDC6CF0-ACF0-40AB-9301-50EDC0777414

## HERØYA NETT AS ÅRSBERETNING FOR 2022

### Virksomhetens art og lokalisering

Selskapet er heleid av Yara Norge AS.

Selskapets formål er å distribuere elektrisk kraft og omsette andre produkter/tjenester som naturlig hører sammen med dette i Herøya Industripark. Herøya Nett har fått tildelt områdekonsesjon for Herøya Industripark fra NVE.

Selskapet er lokalisert i Herøya Industripark i Porsgrunn kommune.

### Fortsatt drift

Styret vurderer at forutsetningene for fortsatt drift er til stede og årsregnskapet er avgitt på dette grunnlag.

Per dato for styregodkjenning av årsregnskapet er det i all hovedsak normal drift i selskapet. Styret er av den oppfatning at selskapet har en finansiell robusthet som medfører at det er rustet for å håndtere en eventuell utfordrende periode.

### Åpenhetsloven

Herøya Nett sin redegjørelse etter åpenhetsloven inngår som del av redegjørelsen til Yara International ASA. Denne redegjørelsen finner du her: [www.yara.com/this-is-yara/ethics-and-compliance/human-rights/](http://www.yara.com/this-is-yara/ethics-and-compliance/human-rights/)  
Styret i Herøya Nett AS tiltrer redegjørelsen ved signering av dette årsregnskapet og årsberetningen.

### Arbeidsmiljø

Ved regnskapsårets slutt hadde selskapet 26 fast ansatte og én lærling. Arbeidsmiljøet og forholdet mellom de ansatte vurderes av styret som godt, og styret har derfor ikke iverksatt spesielle tiltak på dette området.

Sykefraværet i 2022 var på 5,21 %, en økning på 0,69 prosentpoeng fra 2021. Sykefravær skyldes enkeltpersoner med ikke-jobbrelatert sykdom. Det har ikke vært noen personskader i 2022.

Selskapet har stor fokus på god internkontroll og HMS. HMS er et fast tema på styremøter, ledermøter og avdelingsmøter.

### Likestilling

Ved utgangen av året var det ansatt 2 kvinner. Selskapet har som mål å være en arbeidsplass der det råder full likestilling mellom kvinner og menn. Selskapet har i sin policy innarbeidet bestemmelser som tar sikte på at det ikke forekommer forskjellsbehandling grunnet kjønn i saker som for eksempel lønn, avansement og rekruttering.

Selskapets styre består av 4 personer, herav ingen kvinner.

### Ytre miljø

Virksomheten påvirker i svært begrenset grad det ytre miljø.

### Finansiell risiko

Risikostyringen i Herøya Nett AS er basert på prinsippet om at risikovurderinger er en integrert del av forretningsaktiviteten. Selskapet har etablert prosedyrer for å fastsette passende risikonivåer og for overvåking av eksponeringen.

### Styreforsikring

Yara International ASA har kjøpt og opprettholder en styre- og lederansvarsforsikring på vegne av styremedlemmene og konsernsjefen. Forsikringen dekker i tillegg enhver ansatt i ledende posisjoner, samt datterselskaper eid med mer en 50% eierandel. Dette inkluderer Herøya Nett AS som er et heleid datterselskap. Forsikringen er utstedt av et anerkjent, spesialisert forsikringsselskap med tilfredsstillende rating.



DocuSign Envelope ID: 0EDC6CF0-ACF0-40AB-9301-50EDC0777414

Styre- og lederskapsforsikringen gir økonomisk beskyttelse til Yaras styremedlemmer, ledere og alle ansatte som kan pådra seg personlig ansvar for krav som er fremsatt mot dem i forbindelse med handlinger begått, eller som påstått å ha blitt begått, i deres egenkapital som sådan og som et resultat av feil, unnlattelse eller pliktbrudd.

## Redegjørelse for årsregnskapet

Selskapets driftsinntekter i 2022 ble 182,8 MNOK, en økning fra 109,8 MNOK i 2021. Årsresultatet viser et overskudd på 26,3 MNOK i 2022 mot 7,5 MNOK i 2021.

Virksomheten er underlagt regulering i form av inntektsrammer fra NVE. I følge tillatt inntekt fra NVE er det totalt en mindreinntekt på 17,77 MNOK i 2022. Selskapets akkumulerte mindreinntekt pr utgangen av 2022 er på 1,3 MNOK. Dette er avsatt for i regnskapet og vil bli utjevnet i tariffene i etterfølgende år.

Totalkapital ved utgangen av 2022 var på 180,12 MNOK mot 131,03 MNOK i 2021. Egenkapitalen i 2022 var på 38,94 MNOK mot 34,53 MNOK året før.

Selskapets egenkapital og likviditet ansees som tilfredsstillende sett opp mot selskapets aktivitet og risiko.

Netto kontantstrøm fra driften var positiv med 11,51 MNOK mot 58,80 MNOK i 2021. Netto kontantstrøm til investeringsaktiviteter var negativ med 11,51 MNOK mot 28,84 MNOK i 2021. Dette var i hovedsak knyttet til investering i varige driftsmidler. Selskapet viser ingen bankbeholdning i balansen da det er knyttet opp mot Yaras konsernkontoordning.

Selskapet har ingen FOU-aktivitet.

Styret mener at årsregnskapet gir en rettvise oversikt over utviklingen og resultatet av virksomheten og dens stilling.

## Fremtidsutsikter

Inntjeningen i selskapet bestemmes i høy grad av de rammebetingelser som gis av myndighetene for beregning av bedriftens inntektsramme.

Innenfor konsesjonsområdet foreligger det flere kraftkrevende industribedrifter. Det er viktig at selskapet leverer en god og stabil drift. Dette kan oppnås ved god forvaltning av anleggene, god tilstandsovervåkning, samt gjennomføring av nødvendige tiltak i form av bl.a investeringer når dette kreves. Gode drifts- og vedlikeholdsrutiner er viktig for å opprettholde konkurransedyktige priser.


Selskapet jobber kontinuerlig å bygge om og fase ut eldre, åpne høyspentanlegg for å opprettholde forsyningsikkerhet og bedre personsikkerheten i nett-anleggene.


## Disponering

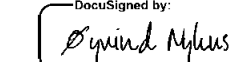
Styret foreslår følgende disponering av årets overskudd:


|                                  |                |
|----------------------------------|----------------|
| Overføring til annen egenkapital | NOK 3.030.554  |
| Avgitt konsernbidrag             | NOK 23.277.471 |

Styret i Herøya Nett AS  
Porsgrunn, 13. juli 2023

DocuSigned by:  
  
0D32F5ED9908442  
Jon Sletten  
Styreleder

DocuSigned by:  
  
B679942569C74A2  
Tore Borlaug  
Styremedlem

DocuSigned by:  
  
5BEED7063FE0409  
Øyvind Nyhus  
Daglig leder

DocuSigned by:  
  
C42C8B69EFA8426  
Jan-Petter Fossum  
Styremedlem

DocuSigned by:  
  
744B8627E624454  
Leif Kristian Kristiansen  
Styremedlem



DocuSign Envelope ID: 0EDC6CF0-ACF0-40AB-9301-50EDC0777414

### Herøya Nett AS

#### Resultatregnskap

|   | Note    | 2022               | 2021               |
|---|---------|--------------------|--------------------|
| <b>Driftsinntekter</b>                    |         |                    |                    |
| Salgsinntekt                              | 2, 3, 8 | 182 753 301        | 109 839 087        |
| Annen driftsinntekt                       | 2       | 34 198             | 0                  |
| Sum driftsinntekter                       |         | <u>182 787 499</u> | <u>109 839 087</u> |
| <b>Driftskostnader</b>                    |         |                    |                    |
| Varekostnad                               |         | 87 188 247         | 46 255 813         |
| Lønnskostnad                              | 4, 13   | 32 367 400         | 31 330 693         |
| Avskrivning                               | 6       | 3 731 086          | 3 226 015          |
| Annen driftskostnad                       | 4, 8    | 23 968 280         | 19 161 887         |
| Sum driftskostnader                       |         | <u>147 255 013</u> | <u>99 974 408</u>  |
| Driftsresultat                            |         | <u>35 532 486</u>  | <u>9 864 679</u>   |
| <b>Finansinntekter og finanskostnader</b> |         |                    |                    |
| Renteinntekt fra foretak i samme konsern  | 8       | 0                  | 2 366              |
| Annen finansinntekt                       | 3       | 480 476            | 160 671            |
| Rentekostnad til foretak i samme konsern  | 8       | 1 940 413          | 310 117            |
| Annen finanskostnad                       |         | 355 252            | 114 766            |
| Netto finansposter                        |         | <u>-1 815 189</u>  | <u>-261 846</u>    |
| Resultat før skattekostnad                |         | <u>33 717 297</u>  | <u>9 602 833</u>   |
| Skattekostnad på resultat                 | 5       | <u>7 409 272</u>   | <u>2 094 156</u>   |
| <b>Årsresultat</b>                        |         | <u>26 308 025</u>  | <u>7 508 677</u>   |
| <b>Overføringer og disponeringer</b>      |         |                    |                    |
| Konsernbidrag etter skatt                 | 12      | 23 277 471         | 0                  |
| Overføringer annen egenkapital            | 12      | 3 030 554          | 7 508 677          |
| Sum disponert                             |         | <u>26 308 025</u>  | <u>7 508 677</u>   |



DocuSign Envelope ID: 0EDC6CF0-ACF0-40AB-9301-50EDC0777414

## Herøya Nett AS

### Balanse pr. 31. desember

|   | Note    | 2022        | 2021        |
|---|---------|-------------|-------------|
| <b>Anleggsmidler</b>                    |         |             |             |
| <i>Immaterielle eiendeler</i>           |         |             |             |
| Utsatt skattefordel                     | 5       | 421 682     | 1 655 340   |
| Sum immaterielle eiendeler              |         | 421 682     | 1 655 340   |
| <i>Varige driftsmidler</i>              |         |             |             |
| Tomter, bygninger og annen fast eiendom | 6       | 88 889 641  | 78 579 041  |
| Anlegg under utførelse                  | 6       | 40 934 897  | 9 885 225   |
| Maskiner og anlegg                      | 6       | 2 199 993   | 2 508 448   |
| Sum varige driftsmidler                 |         | 132 024 531 | 90 972 714  |
| Sum anleggsmidler                       |         | 132 446 213 | 92 628 054  |
| <b>Omløpsmidler</b>                     |         |             |             |
| Varer                                   | 7       | 657 158     | 657 158     |
| <i>Fordringer</i>                       |         |             |             |
| Kundefordringer                         | 8       | 25 903 804  | 7 074 294   |
| Andre fordringer                        | 3, 8, 9 | 21 113 856  | 30 666 283  |
| Sum fordringer                          |         | 47 017 660  | 37 740 577  |
| Sum omløpsmidler                        |         | 47 674 818  | 38 397 735  |
| Sum eiendeler                           |         | 180 121 031 | 131 025 789 |



DocuSign Envelope ID: 0EDC6CF0-ACF0-40AB-9301-50EDC0777414

## Herøya Nett AS

### Balanse pr. 31. desember

|                                      | Note   | 2022               | 2021               |
|--------------------------------------|--------|--------------------|--------------------|
| <b>Egenkapital</b>                   |        |                    |                    |
| <i>Innskutt egenkapital</i>          |        |                    |                    |
| Aksjekapital                         | 11, 12 | 1 760 000          | 1 760 000          |
| Annen innskutt egenkapital           | 12     | 2 394 760          | 2 394 760          |
| Sum innskutt egenkapital             |        | <u>4 154 760</u>   | <u>4 154 760</u>   |
| <i>Opptjent egenkapital</i>          |        |                    |                    |
| Annen egenkapital                    | 12     | 34 786 367         | 30 373 701         |
| Sum opptjent egenkapital             |        | <u>34 786 367</u>  | <u>30 373 701</u>  |
| Sum egenkapital                      |        | <u>38 941 127</u>  | <u>34 528 461</u>  |
| <b>Gjeld</b>                         |        |                    |                    |
| <i>Avsetninger for forpliktelser</i> |        |                    |                    |
| Pensjonsforpliktelser                | 13     | 4 396 480          | 5 772 376          |
| Sum avsetning for forpliktelser      |        | <u>4 396 480</u>   | <u>5 772 376</u>   |
| <i>Kortsiktig gjeld</i>              |        |                    |                    |
| Leverandørgjeld                      | 8      | 39 090 132         | 20 097 544         |
| Skyldige offentlige avgifter         | 10     | 2 070 678          | 1 873 073          |
| Annen kortsiktig gjeld               | 8, 14  | 95 622 614         | 68 754 335         |
| Sum kortsiktig gjeld                 |        | <u>136 783 424</u> | <u>90 724 952</u>  |
| Sum gjeld                            |        | <u>141 179 904</u> | <u>96 497 328</u>  |
| Sum egenkapital og gjeld             |        | <u>180 121 031</u> | <u>131 025 789</u> |

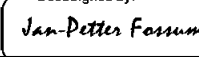
Porsgrunn, 13. juli 2023

DocuSigned by:  
  
0D32E5ED9906442  
Jon Sletten  
Styrets leder

DocuSigned by:  
  
B879542569C74A2  
Tore Borlaug  
Styremedlem

DocuSigned by:  
  
744B6627E8244B4  
Leif Kristian Kristiansen  
Styremedlem

DocuSigned by:  
  
BBEED7083FE0409...  
Øyvind Nyhus  
Daglig leder

DocuSigned by:  
  
C42C8B59EFA8426...  
Jan-Petter Fossum  
Styremedlem



DocuSign Envelope ID: 0EDC6CF0-ACF0-40AB-9301-50EDC0777414

## Herøya Nett AS

---

### Noter til regnskapet for 2022

#### Note 1 - Regnskapsprinsipper

Årsregnskapet er satt opp i samsvar med regnskapslovens bestemmelser og god regnskapsskikk.

Herøya Nett AS er et heleid datterselskap i et konsern med Yara International ASA som det ultimate morselskap. Yara International ASA utarbeider konsernregnskap som inkluderer Herøya Nett AS. Konsernregnskapet kan fås utlevert ved å kontakte Yara International ASA, 0277 OSLO

#### *Salgsinntekter*

##### *Nettinntekter*

Nettvirksomhetens inntekter er underlagt regulering fra Norges vassdrags- og energidirektorat (NVE) ved Reguleringsmyndigheten for energi (RME). Sum tillatt inntekt fastsettes årlig av RME og består av en såkalt inntektsramme tillagt overføringskostnader til transmisjonsnettet og eiendomsskatt samt fradrag for årets faktiske avbruddskostnader (KILE).

Tillatt inntekt er den øvre grensen for hva nettselskapet kan ta betalt fra sine kunder for overføring av elektrisk kraft. Formålet med reguleringen er at overføringsnettet skal driftes, utnyttes og utvikles på en samfunnsmessig rasjonell og effektiv måte.

Inntektsrammen oppdateres årlig på grunnlag av nettselskapenes rapporterte regnskapstall to år tidligere (referanseåret). Sammenlignende analyser av selskapenes effektivitet benyttes til å beregne en kostnadsnorm for hvert enkelt selskap. Årets inntektsramme for det enkelte selskap beregnes så som summen av 40 % av selskapets egne kostnader i referanseåret og 60 % av beregnet kostnadsnorm. Årlig oppdatering og økt vektlegging av effektivitetsmålinger vil medføre variasjon i inntektsrammene fra år til år og tilsvarende resultatvariasjoner.

For hvert regnskapsår sammenlignes fakturert nettleie (periodens leverte volum avregnet til den til enhver tid fastsatte tariff) med selskapets tillatte nettinntekt per nettnivå. Overstiger fakturert nettleie selskapets tillatte nettinntekt har det oppstått en merinntekt, det vil si at kundene samlet har et tilgodebeløp hos nettselskapet. Er tillatt nettinntekt høyere enn det som er fakturert til kundene, oppstår en mindreinntekt som vil si at nettselskapet har et tilgodebeløp hos den samlede kundemassen. Mer- og mindreinntekt innkreves/utbetales gjennom nettleien ved at akkumulert status for mer-/mindreinntekt blir hensyntatt ved beregning av nett-tariffer.

#### *Andre inntekter*

Salg av varer inntektsføres ved levering. Tjenester inntektsføres når de utføres.

#### *Kostnader*

Kostnader regnskapsføres som hovedregel i samme periode som tilhørende inntekt. I de tilfeller det ikke er en klar sammenheng mellom utgifter og inntekter fastsettes fordelingen etter skjønnsmessige kriterier. Øvrige unntak fra sammenstillingsprinsippet er angitt der det er aktuelt.

#### *Sammenlignbare tall*

Herøya Nett AS har i 2022 endret klassifiseringen av strømkostnader for nettap fra annen driftskostnad til varekostnad. Som en konsekvens av dette har også klassifiseringen for 2021 blitt endret tilsvarende.

#### *Skatter*

Skattekostnad består av betalbar skatt og endring i utsatt skatt. Utsatt skatt/skattefordel er beregnet på alle forskjeller mellom regnskapsmessig og skattemessig verdi på eiendeler og gjeld. Utsatt skatt er beregnet med 22% på grunnlag av de midlertidige forskjeller som eksisterer mellom regnskapsmessige og skattemessige verdier, samt skattemessig underskudd til fremføring ved utgangen av regnskapsåret Netto

---



DocuSign Envelope ID: 0EDC6CF0-ACF0-40AB-9301-50EDC0777414

## Herøya Nett AS

---

### Noter til regnskapet for 2022

utsatt skattefordel balanseføres i den grad det er sannsynlig at denne kan bli nyttiggjort. Betalbar skatt og utsatt skatt er regnskapsført direkte mot egenkapitalen i den grad skattepostene relaterer seg til egenkapitaltransaksjoner.

#### *Klassifisering og vurdering av balanseposter*

Omløpsmidler og kortsiktig gjeld omfatter poster som forfaller til betaling innen ett år etter balansedagen, samt poster som knytter seg til varekretsløpet. Øvrige poster er klassifisert som anleggsmiddel/langsiktig gjeld.

Omløpsmidler vurderes til laveste av anskaffelseskost og virkelig verdi. Kortsiktig gjeld balanseføres til nominelt beløp på etableringstidspunktet.

Anleggsmidler vurderes til anskaffelseskost, men nedskrives til virkelig verdi ved verdifall som ikke forventes å være forbigående. Anleggsmidler med begrenset økonomisk levetid avskrives planmessig. Langsiktig gjeld balanseføres til nominelt beløp på etableringstidspunktet.

#### *Valuta*

Pengeposter i utenlandsk valuta er vurdert til kursen ved regnskapsårets slutt.

#### *Fordringer*

Kundefordringer og andre fordringer er oppført i balansen til pålydende etter fradrag for avsetning til forventet tap. Avsetning til tap gjøres på grunnlag av individuelle vurderinger av de enkelte fordringene. I tillegg gjøres det for øvrige kundefordringer en spesifisert avsetning for å dekke antatt tap.

#### *Varige driftsmidler*

Varige driftsmidler balanseføres og avskrives over driftsmidlets forventede økonomiske levetid. Direkte vedlikehold av driftsmidler kostnadsføres løpende under driftskostnader, mens påkostninger eller forbedringer tillegges driftsmidlets kostpris og avskrives i takt med driftsmidlet. Dersom gjenvinnbart beløp av driftsmiddelet er lavere enn balanseført verdi foretas nedskrivning til gjenvinnbart beløp. Gjenvinnbart beløp er det høyeste av netto salgsverdi og verdi i bruk. Verdi i bruk er nåverdien av de fremtidige kontantstrømmene som eiendelen vil generere.

#### *Anleggsbidrag*

I noen tilfeller mottas anleggsbidrag fra kunden som må benyttes til å anskaffe eller tilvirke anlegg og utstyr, som igjen skal knytte kunden til et nettverk eller gi kunden løpende tilgang til varer og/eller tjenester.

#### *Anleggsbidrag*

mottatt fra kunder føres til reduksjon av den tilknyttede investeringen.

#### *Kontanter og bankinnskudd*

Kontanter og bankinnskudd inkluderer kontanter, bankinnskudd og andre betalingsmidler med forfallsdato som er kortere enn tre måneder fra anskaffelse.

Størrelsen på kontantbeholdningen hos Herøya Nett AS reflekterer at de fleste eksterne bankkonti er tilknyttet

morselskapet (Yara International ASA) som videre fordeler kontanter til selskapene som inngår i konsernet. De bør derfor sees i sammenheng med konserninterne fordringer og gjeld.

#### *Pensjoner*

##### Ytelsesbaserte pensjonsordninger

Pensjonsforpliktelsen måles i samsvar med IAS 19 Ytelse til ansatte, slik det er tillatt av NRS 6 pensjonskostnader.

---



DocuSign Envelope ID: 0EDC6CF0-ACF0-40AB-9301-50EDC0777414

## **Herøya Nett AS**

---

### **Noter til regnskapet for 2022**

Konsernets netto forpliktelse for ytelsesbaserte pensjonsordninger er beregnet separat for hver ordning. Forpliktelsen er et estimat for fremtidige ytelser som ansatte har opptjent som følge av deres tjeneste i inneværende og tidligere perioder. Ytelsene neddiskonteres til nåverdi og reduseres med virkelig verdi av pensjonsmidler. Diskonteringsrenten er fastsatt basert på avkastning på høykvalitets foretaksobligasjoner. Beregningene utføres av kvalifiserte aktuarer.

Når ytelsene i en ordning forbedres, innregnes den andelen av økningen i ytelsene som ansatte har opparbeidet rettighet til, som kostnad i resultatregnskapet umiddelbart. Aktuarmessige gevinster og tap innregnes direkte i annen egenkapital i den perioden de oppstår.

#### Innskuddsbaserte pensjonsordninger

Konsernets forpliktelser til å yte innskudd til innskuddsbaserte pensjonsordninger innregnes som kostnader i resultatregnskapet når de ansatte har ytet tjenester som gir dem rett til innskuddet. Forskuddsbetalte innskudd er balanseført som eiendel i den grad de kan tilbakebetales eller reduserer fremtidige betalinger.

#### *Kontantstrømoppstilling*

Kontantstrømoppstillingen er utarbeidet etter den indirekte metode. Kontanter og kontantekvivalenter omfatter kontanter, bankinnskudd og andre kortsiktige, likvide plasseringer.



DocuSign Envelope ID: 0EDC6CF0-ACF0-40AB-9301-50EDC0777414

Herøya Nett AS  
NOTER

**Note 2 Salgsinntekter / Andre driftsinntekter**

Salgsinntekter pr. virksomhetsområde:

|   | 2022               | 2021               |
|---|--------------------|--------------------|
| Div. leie, strøm/nettleie tjenester - eksternt inkl. mer-/mindreinntekt | 40 784 848         | 46 501 271         |
| Div. strøm/nettleie tjenester - internt                                 | 141 968 453        | 63 337 816         |
| <b>Sum</b>  | <b>182 753 301</b> | <b>109 839 087</b> |

Geografisk fordeling av salgsinntekter:

|            |                    |                    |
|------------|--------------------|--------------------|
| Norge      | 182 753 301        | 109 839 087        |
| <b>Sum</b> | <b>182 753 301</b> | <b>109 839 087</b> |

Andre inntekter:

|                               |        |   |
|-------------------------------|--------|---|
| Gevinst salg av anleggsmidler | 34 198 | - |
|-------------------------------|--------|---|

**Note 3 Segmentinformasjon**

**Virksomhetsområder**

Etter Energiloven og forskrifter til denne, får monopoldelen av selskapet - nettvirksomheten - fastlagt en inntektsramme fra NVE hvert år. Dette representerer rammen for hva nettvirksomheten kan ta inn i inntekter for det aktuelle året.

Mer- eller mindreinntekten beregnes ut fra om nettvirksomheten har tatt inn høyere nettinntekter enn rammen eller ikke.

Merinntekt skal tilbakeføres til kundene gjennom endring av tariffene i påfølgende år. Mindreinntekt kan tilbakeføres til kundene gjennom endring av tariffene i påfølgende år.

**Beregning av årets mer-/mindreinntekt**

|                                       |                |
|---------------------------------------|----------------|
| Årets inntektsramme                   | 84 770         |
| Ordinær KILE                          | -699           |
| Kostn. overliggende nett reg.nett     | 80 223         |
| Kostn. overliggende nett distr.nett   | 121 704        |
| Eiendomskatt                          | 1 406          |
| Innbetalte Elhub-gebyrer              | 54             |
| <b>Total ramme</b>                    | <b>287 458</b> |
| Sum avvik avskrivninger/avkastning    | 4 022          |
| <b>Årets faktiske nettinntekter</b>   | <b>309 249</b> |
| <b>Årets mer(-)/mindre(+)-inntekt</b> | <b>-17 769</b> |

| Årets bevegelse mer-/mindreinntekter                    | (beløp i 1000 NOK) | Transmisjons-nett | Regionalt distribusjons-nett | Lokalt distribusjons-nett | Sum Nettvirksomhet |
|---|--------------------|-------------------|------------------------------|---------------------------|--------------------|
| Uavregnet mer(-)/mindre(+)-inntekt pr 01.01 inkl renter |                    | -                 | -                            | 18 792                    | 18 792             |
| Avregnet mer(-)/mindre(+)-inntekt i året                |                    | -                 | -                            | -17 769                   | -17 769            |
| Påløpt rente mer(-)/mindre(+)-inntekt i året            |                    | -                 | -                            | 235                       | 235                |
| Korrigert mer-/mindreinntekt inkl renter                |                    | -                 | -                            | -                         | -                  |
| <b>Mer(-)/mindre(+)-inntekt, inkl renter pr 31.12</b>   |                    | -                 | -                            | 1 258                     | 1 258              |

Org.nr. 998 509 289



DocuSign Envelope ID: 0EDC6CF0-ACF0-40AB-9301-50EDC0777414

## Herøya Nett AS NOTER

| Resultat nettdrift             | (beløp i 1000) | Transmisjons-<br>nett | Regionalt<br>distribusjons-<br>nett | Lokalt<br>distribusjons-<br>nett | Sum<br>Nettvirksomhet |
|--------------------------------|----------------|-----------------------|-------------------------------------|----------------------------------|-----------------------|
| Driftsinntekter                |                | 431                   | 121 704                             | 187 148                          | 309 283               |
| Årets mer(-)/mindre(+) inntekt |                | -                     | -                                   | -17 769                          | -17 769               |
| Driftskostnader                |                | 1 375                 | 104 108                             | 154 044                          | 259 527               |
| Driftsresultat                 |                | -944                  | 17 596                              | 15 335                           | 31 987                |

| Balanse - Avkastningsgrunnlag              | (beløp i 1000) | Transmisjons-<br>nett | Regionalt<br>distribusjons-<br>nett | Lokalt<br>distribusjons-<br>nett | Sum<br>Nettvirksomhet |
|--|----------------|-----------------------|-------------------------------------|----------------------------------|-----------------------|
| Sum driftsmidler etter fordeling pr 01.01. |                | 13 860                | 46 075                              | 21 152                           | 81 087                |
| Sum driftsmidler etter fordeling pr 31.12. |                | -                     | 71 096                              | 19 995                           | 91 091                |
| Gjennomsnittlig driftsmidler               |                | 6 930                 | 58 586                              | 20 574                           | 86 089                |
| 1 % påslag for netto arbeidskapital        |                | 69                    | 586                                 | 206                              | 861                   |
| Avkastningsgrunnlag                        |                | 6 999                 | 59 171                              | 20 779                           | 86 950                |

Avkastning -13,49 % 29,74 % 73,80 % 36,79 %  
(driftsresultat\*100/avkastningsgrunnlag)

### Note 4 Lønnskostnad, antall ansatte, godtgjørelser, lån til ansatte mm

| Lønnskostnad                   | 2022       | 2021       |
|--------------------------------|------------|------------|
| Lønn                           | 25 004 830 | 23 412 081 |
| Folketrygdavgift               | 3 583 114  | 3 564 064  |
| Pensjonskostnader (se note 13) | 2 583 063  | 2 262 477  |
| Andre ytelser                  | 1 196 394  | 2 092 071  |
| Sum                            | 32 367 400 | 31 330 693 |

Gjennomsnittlig antall ansatte 27 26

| Ytelser til ledende personer | Lønn      | Annen<br>godtgjørelse |
|------------------------------|-----------|-----------------------|
| Daglig leder                 | 1 697 683 | 110 197               |

Daglig leder er ansatt i Herøya Nett AS.

Herøya Netts kostnad for bedriftsbetalte pensjonsordninger for daglig leder var NOK 181 tusen.

### Obligatorisk tjenestepensjon

Selskapet plikter å ha tjenestepensjonsordning etter lov om obligatorisk tjenestepensjon. Selskapets pensjonsordning tilfredstiller kravene i denne lov.

Det er i 2022 utbetalt NOK 44 tusen til tidligere styremenn.  
Utover dette er det ikke utbetalt styrehonorar i 2022.

Selskapet har elementer av prestasjonsbelønning gjennom en ordning med bonus som er betinget av spesifiserte prestasjonskriterier for Yara og den ansatte.

Yara har et tilbud til alle ansatte om å delta i et aksjekjøpsprogram for året 2022. Alle fast ansatte i Norge tilbys å kjøpe aksjer med rabatt, og det tilbys et rentefritt lån med 12 månedlige avdrag. For å håndtere denne tilbudsordningen på en optimal måte har Yara etablert en egen stiftelse for ansattes aksjer i Yara.

### Revisor

Godtgjørelse til revisor fordeler seg slik:

|                             | 2022    | 2021    |
|-----------------------------|---------|---------|
| Ordinær revisjon            | 244 745 | 198 442 |
| Andre attestasjonstjenester | 69 000  | 81 840  |
| Andre tjenester             | -       | 20 000  |

Linjen for lovpålagt revisjon inneholder avtalt honorar, samt kostnadsført revisjonsrelaterte tjenester.  
Resterende linjer er kostnadsført i året. Alle beløp er eksklusiv mva.

Org.nr. 998 509 289



DocuSign Envelope ID: 0EDC6CF0-ACF0-40AB-9301-50EDC0777414

## Herøya Nett AS NOTER

### Note 5 Skattekostnad

#### Årets skattekostnad fremkommer slik:

|                                      | 2022               | 2021               |
|--------------------------------------|--------------------|--------------------|
| Endring i utsatt skatt               | (843 830)          | (2 094 156)        |
| Skatteeffekt av øvgitt konsernbidrag | (6 565 442)        |                    |
| <b>Skattekostnad i resultat</b>      | <b>(7 409 272)</b> | <b>(2 094 156)</b> |

#### Avstemming fra nominell til faktisk skattesats:

|  | 2022              | 2021             |
|--|-------------------|------------------|
| <b>Årsresultat før skatt</b>                               | <b>33 717 297</b> | <b>9 602 833</b> |
| Forventet skattekostnad basert på nominell skattesats, 22% | (7 417 805)       | (2 112 623)      |
| Skattefrie inntekter                                       | -                 | 1 269            |
| Renter på utliknet skatt                                   | 8 534             | 17 199           |
| Skattekostnad  | (7 409 272)       | (2 094 156)      |
| <b>Effektiv skattesats</b>                                 | <b>22,0 %</b>     | <b>21,8 %</b>    |

#### Spesifikasjon av midlertidige forskjeller og underskudd til framføring, og netto skatteeffekt av disse:

|  | 31.12.2022     |              | 31.12.2021       |              |
|--|----------------|--------------|------------------|--------------|
|  | Fordel         | Forpliktelse | Fordel           | Forpliktelse |
| Driftsmidler                                       | 242 435        | -            | -                | 562 997      |
| Gevinst- og tapskonto                              | -              | 719 681      | 283 332          | -            |
| Andre fordringer                                   | 325 748        | -            | 308 016          | -            |
| Pensjonsforpliktelse                               | 850 558        | -            | 1 169 797        | -            |
| Andre forpliktelse                                 | -              | 277 378      | -                | 4 135 007    |
| Fremførbart underskudd                             | -              | -            | 4 592 260        | -            |
| Sum  | 1 418 741      | 997 060      | 6 353 405        | 4 698 004    |
| <b>Netto utsatt fordel/forpliktelse i balansen</b> | <b>421 682</b> | <b>-</b>     | <b>1 655 340</b> | <b>-</b>     |

Utsatt skattefordel er oppført med utgangspunkt i fremtidig inntekt.

| Endring i utsatt skatt:                             | 2022           | 2021             |
|---|----------------|------------------|
| Balanse 1. januar                                   | 1 655 340      | 3 855 327        |
| Innregnet direkte i egenkapitalen                   | (389 827)      | (105 831)        |
| Innregnet endring utsatt skatt i resultatregnskapet | (843 830)      | (2 094 157)      |
| <b>Balanse 31. desember</b>                         | <b>421 682</b> | <b>1 655 340</b> |

Org.nr. 998 509 289



DocuSign Envelope ID: 0EDC6CF0-ACF0-40AB-9301-50EDC0777414

## Herøya Nett AS NOTER

| Note 6                                      | Varige driftsmidler | Tomter, bygn.<br>og annen fast<br>eiendom | Maskiner og<br>anlegg | Anlegg under<br>utførelse | Sum                  |
|---|---------------------|---|-----------------------|---------------------------|----------------------|
| Anskaffelseskost:                           |                     |   |                       |                           |                      |
| Balanse 01.01.2022                          |                     | 199 347 596                               | 380 831 897           | 12 409 138                | 592 588 631          |
| Tilgang                                     |                     | 22 290 206                                | 126 499               | 62 178 064                | 84 594 769           |
| Avgang                                      |                     | (17 699 788)                              | (430 154)             | -                         | (18 129 942)         |
| Overføring mellom anleggsklasser            |                     | 6 737 228                                 | -                     | (6 737 228)               | -                    |
| <b>Balanse 31.12.2022</b>                   |                     | <b>210 675 242</b>                        | <b>380 528 242</b>    | <b>67 849 974</b>         | <b>659 053 458</b>   |
| Avskrivninger og nedskrivninger:            |                     |   |                       |                           |                      |
| Balanse 01.01.2022                          |                     | (99 906 750)                              | (314 119 791)         | -                         | (414 026 543)        |
| Avskrivninger                               |                     | (6 223 577)                               | (4 906 555)           | -                         | (11 130 131)         |
| Avgang                                      |                     | 3 824 607                                 | 329 249               | -                         | 4 153 856            |
| <b>Balanse 31.12.2022</b>                   |                     | <b>(102 305 720)</b>                      | <b>(318 697 097)</b>  | <b>-</b>                  | <b>(421 002 818)</b> |
| Brutto balanseført verdi:                   |                     |   |                       |                           |                      |
| Brutto balanse 01.01.2022                   |                     | 99 440 846                                | 66 712 106            | 12 409 138                | 178 562 089          |
| <b>Brutto balanse 31.12.2022</b>            |                     | <b>108 369 522</b>                        | <b>61 831 145</b>     | <b>67 849 974</b>         | <b>238 050 640</b>   |
| Anl. fin. med anl.bidr. 01.01.2022          |                     | (20 861 807)                              | (64 203 659)          | (2 523 913)               | (87 589 379)         |
| Ny finansiering med anl.bidrag              |                     | (755 597)                                 | (17 278)              | (26 456 801)              | (27 229 676)         |
| Avgang                                      |                     | -   | -                     | -                         | -                    |
| Overført fra anl.bidr. til egenfinansiering |                     | -   | -                     | 1 393 894                 | 1 393 894            |
| Årets reversering av anl.bidrag             |                     | 2 809 263                                 | 4 589 782             | -                         | 7 399 045            |
| Overføring mellom anleggsklasser            |                     | (671 743)                                 | -                     | 671 743                   | -                    |
| <b>Anl. fin. med anl.bidr. 31.12.2022</b>   |                     | <b>(19 479 883)</b>                       | <b>(59 631 155)</b>   | <b>(26 915 078)</b>       | <b>(106 026 116)</b> |
| <b>Årets avskrivninger</b>                  |                     | <b>(3 414 314)</b>                        | <b>(316 772)</b>      | <b>-</b>                  | <b>(3 731 086)</b>   |
| <b>Netto bokført verdi 31.12.2022</b>       |                     | <b>88 889 641</b>                         | <b>2 199 993</b>      | <b>40 934 897</b>         | <b>132 024 531</b>   |
| Økonomisk levetid                           |                     | 10-100 år                                 | 5-100 år              | Avskrives ikke            |                      |
| Avskrivningsplan                            |                     | Lineær                                    | Lineær                |                           |                      |

Org.nr.998 509 289



DocuSign Envelope ID: 0EDC6CF0-ACF0-40AB-9301-50EDC0777414

## Herøya Nett AS NOTER

| Note 7 | Varer                               | 31.12.2022     | 31.12.2021     |
|--------|-------------------------------------|----------------|----------------|
|        | Råvarer og innkjøpte halvfabrikater | 657 158        | 657 158        |
|        | <b>Sum varer</b>                    | <b>657 158</b> | <b>657 158</b> |

## Note 8 Transaksjoner med nærstående parter

Selskapet har foretatt flere forskjellige transaksjoner med nærstående parter. Alle transaksjoner er foretatt som del av den ordinære virksomheten og til armlengdes priser.

|                                      | Forhold til motparten | 2022     |                    | 2021     |                   |
|--------------------------------------|-----------------------|----------|--------------------|----------|-------------------|
|                                      |                       | Annet    | Elektrisk kraft    | Annet    | Elektrisk kraft   |
| Yara Norge AS                        | Mor                   | -        | 141 968 453        | -        | 63 337 816        |
| <b>Konserninterne salgsinntekter</b> |                       | <b>-</b> | <b>141 968 453</b> | <b>-</b> | <b>63 337 816</b> |

|                            | Forhold til motparten | 2022             |          | 2021             |          |
|----------------------------|-----------------------|------------------|----------|------------------|----------|
|                            |                       | Annet            | Varer    | Annet            | Varer    |
| Yara Insurance DAC         | Søster                | 2 844 804        | -        | 2 670 078        | -        |
| Yara International ASA     | Konsernspiss          | 2 272 543        | -        | 1 573 706        | -        |
| Yara Norge AS              | Mor                   | 1 257 912        | -        | 1 170 060        | -        |
| Yara Lietuva UAB           | Søster                | 102 593          | -        | -                | -        |
| <b>Konserninternt kjøp</b> |                       | <b>6 477 851</b> | <b>-</b> | <b>5 413 844</b> | <b>-</b> |

|                                      | Forhold til motparten | 2022     |          | 2021     |              |
|--------------------------------------|-----------------------|----------|----------|----------|--------------|
|                                      |                       | Annet    | Varer    | Annet    | Varer        |
| Yara International ASA               | Konsernspiss          | -        | -        | -        | 2 366        |
| <b>Renteinntekter konsernselskap</b> |                       | <b>-</b> | <b>-</b> | <b>-</b> | <b>2 366</b> |

|                                      | Forhold til motparten | 2022             |          | 2021     |                |
|--------------------------------------|-----------------------|------------------|----------|----------|----------------|
|                                      |                       | Annet            | Varer    | Annet    | Varer          |
| Yara International ASA               | Konsernspiss          | 1 940 413        | -        | -        | 310 117        |
| <b>Rentekostnader konsernselskap</b> |                       | <b>1 940 413</b> | <b>-</b> | <b>-</b> | <b>310 117</b> |

|                                       | Forhold til motparten | 31.12.2022        |          | 31.12.2021 |                  |
|---------------------------------------|-----------------------|-------------------|----------|------------|------------------|
|                                       |                       | Annet             | Varer    | Annet      | Varer            |
| Yara Clean Ammonia Holding AS         | Søster                | 18 669 656        | -        | -          | -                |
| Yara Norge AS                         | Mor                   | 1 920 266         | -        | -          | 5 477 308        |
| <b>Konserninterne kundefordringer</b> |                       | <b>20 589 922</b> | <b>-</b> | <b>-</b>   | <b>5 477 308</b> |

|  | Forhold til motparten | 31.12.2022       |          | 31.12.2021 |                  |
|--|-----------------------|------------------|----------|------------|------------------|
|  |                       | Annet            | Varer    | Annet      | Varer            |
| Yara Norge AS                          | Mor                   | 7 341 062        | -        | -          | 4 709 954        |
| <b>Konserninterne andre fordringer</b> |                       | <b>7 341 062</b> | <b>-</b> | <b>-</b>   | <b>4 709 954</b> |

|                                      | Forhold til motparten | 31.12.2022 |          | 31.12.2021 |               |
|--------------------------------------|-----------------------|------------|----------|------------|---------------|
|                                      |                       | Annet      | Varer    | Annet      | Varer         |
| Yara International ASA               | Konsernspiss          | -          | -        | -          | 21 782        |
| <b>Konsernintern leverandørgjeld</b> |                       | <b>-</b>   | <b>-</b> | <b>-</b>   | <b>21 782</b> |

|                                | Forhold til motparten | 31.12.2022        |          | 31.12.2021 |                   |
|--------------------------------|-----------------------|-------------------|----------|------------|-------------------|
|                                |                       | Annet             | Varer    | Annet      | Varer             |
| Yara Norge AS                  | Mor                   | 1 257 818         | -        | -          | -                 |
| Yara International ASA         | Konsernspiss          | 57 918 835        | -        | -          | 59 668 680        |
| Fertilizer Holdings AS         | Søster                | 29 842 912        | -        | -          | -                 |
| <b>Kortsiktig konserngjeld</b> |                       | <b>89 019 565</b> | <b>-</b> | <b>-</b>   | <b>59 668 680</b> |

## Note 9 Andre fordringer

|   | 31.12.2022        | 31.12.2021        |
|---|-------------------|-------------------|
| Konserninterne andre fordringer (se note 8) | 7 341 062         | 4 709 954         |
| Til gode MVA                                | 8 499 489         | 2 411 765         |
| Forskuddsbetalte kostnader                  | 1 119 033         | 3 539 780         |
| Andre kortsiktige fordringer                | 2 896 273         | 1 212 784         |
| Mer-/mindreinntekt                          | 1 258 000         | 18 792 000        |
| <b>Sum andre fordringer</b>                 | <b>21 113 856</b> | <b>30 666 283</b> |

## Note 10 Skattetreksmidler

Pr 31.12.22 hadde selskapet ingen bundne midler. Skyldig skattetrekk pr 31.12.22 er dekket av bankgarantier.

Org.nr. 998 509 289



DocuSign Envelope ID: 0EDC6CF0-ACF0-40AB-9301-50EDC0777414

## Herøya Nett AS NOTER

### Note 11 Aksjekapital og aksjonærinformasjon

Aksjekapitalen i Herøya Nett AS pr 31.12 består av følgende aksjeklasser:

|                 | Antall | Pålydende | Balanseført |
|-----------------|--------|-----------|-------------|
| Ordinære aksjer | 17 600 | 100       | 1 760 000   |

Aksjekapitalen består av 17.600 aksjer a kr 100, totalt kr 1 760 000.  
Alle aksjer eies av Yara Norge AS og har like rettigheter.

### Note 12 Egenkapital

|   | Aksjekapital     | Annen<br>innskutt<br>egenkapital | Annen<br>egenkapital | Total egen-<br>kapital |
|---|------------------|----------------------------------|----------------------|------------------------|
| <b>Egenkapital 31.12.2021</b>                               | <b>1 760 000</b> | <b>2 394 760</b>                 | <b>30 373 701</b>    | <b>34 528 461</b>      |
| <u>Årets endring i egenkapital:</u>                         |                  |                                  |                      |                        |
| Årets resultat  | -                | -                                | 26 308 025           | 26 308 025             |
| Avgitt konsernbidrag  | -                | -                                | (23 277 471)         | (23 277 471)           |
| Aktuarmessig gevinst / (tap) ført direkte mot egenkapitalen | -                | -                                | 1 382 110            | 1 382 110              |
| <b>Egenkapital 31.12.2022</b>                               | <b>1 760 000</b> | <b>2 394 760</b>                 | <b>34 786 367</b>    | <b>38 941 127</b>      |

Org.nr 998 509 289



DocuSign Envelope ID: 0EDC6CF0-ACF0-40AB-9301-50EDC0777414

## Herøya Nett AS NOTER

### Note 13 Pensjonsforpliktelser og andre langsiktige ytelser til ansatte

I forbindelse med at Herøya Nett AS ble solgt fra Norsk Hydro ASA til Yara Norge AS den 1. juni 2017, ble det etablert en innskuddsbasert pensjonsordning for de ansatte i Herøya Nett AS. I tillegg har 3 ansatte rettigheter under en usikret ytelsesordning. Ytelsene er avhengig av antall års tjeneste og den ansattes sluttlønn. Opptjente rettigheter under sikret pensjonsordning i Norsk Hydros Pensjonskasse ble omgjort til fripoliser og overført til Norsk Hydro ASA med virkning fra 1. mai 2017.

Herøya Nett AS deltar i en flerforetaksordning (AFP - Avtalefestet pensjon) som gir de fleste ansatte mulighet til å gå av med pensjon fra 62 år. Deltagende selskap må bidra med en årlig premie for hver av sine aktive medlemmer. Siden nødvendig informasjon for å beregne og innregne denne ordningen som en ytelsesordning ikke foreligger, er ordningen isteden innregnet som om den var en innskuddsordning.

Herøya Nett AS er forpliktet til, og tilfredsstiller kravene i Lov om obligatorisk tjenestepensjon.

#### Pensjonsforpliktelser og andre langsiktige forpliktelser til ansatte innregnet i balansen

|   | 31.12.2022         | 31.12.2021         |
|---|--------------------|--------------------|
| Forpliktelser for ytelsesplaner                                   | (3 190 986)        | (4 743 625)        |
| Førtidspensjonsordninger og andre langsiktige ytelser til ansatte | (1 205 494)        | (1 028 746)        |
| <b>Netto balanseført pensjonsforpliktelse</b>                     | <b>(4 396 480)</b> | <b>(5 772 376)</b> |

#### Kostnader for pensjonsforpliktelser og andre langsiktige forpliktelser til ansatte innregnet i resultatet

|   | 2022               | 2021               |
|---|--------------------|--------------------|
| Ytelsesbaserte pensjonsordninger                                  | (141 178)          | (151 849)          |
| Innskuddsbaserte pensjonsordninger                                | (1 963 471)        | (1 900 866)        |
| Førtidspensjonsordninger og andre langsiktige ytelser til ansatte | (478 415)          | (209 763)          |
| Pensjonskostnad innregnet i lønnskostnad (se note 4)              | (2 583 063)        | (2 262 477)        |
| Rentekostnad for pensjonsforpliktelser                            | (78 116)           | (75 837)           |
| Renteinntekt fra pensjonsmidler                                   | -                  | -                  |
| <b>Netto pensjonskostnad innregnet i resultatet</b>               | <b>(2 661 179)</b> | <b>(2 338 314)</b> |

#### Pensjonsforpliktelse for ytelsesplaner

|   | 31.12.2022         | 31.12.2021         |
|---|--------------------|--------------------|
| Nåverdi av usikrede pensjonsforpliktelser for ytelsesplaner | (2 796 658)        | (4 157 428)        |
| Brutto pensjonsforpliktelse for ytelsesplaner               | (2 796 658)        | (4 157 428)        |
| Arbeidsgiveravgift  | (394 328)          | (586 197)          |
| <b>Netto pensjonsforpliktelse for ytelsesplaner</b>         | <b>(3 190 986)</b> | <b>(4 743 625)</b> |

#### Verdsettelse av ytelsesbaserte pensjonsforpliktelser

Ytelsesforpliktelsene er verdsatt 31. desember ved hjelp av oppdaterte økonomiske og demografiske forutsetninger og tar hensyn til relevante økonomiske faktorer i Norge. Ledelsen i Herøya Nett AS er av den oppfatning at det foreligger et tilstrekkelig dypt marked for høykvalitets foretaksobligasjoner i Norge, hvilket betyr at det er denne renten som er benyttet for fastsettelsen av diskonteringsrente for beregning av nåverdi av pensjonsforpliktelsene. Normale forutsetninger for demografiske faktorer og avgang er benyttet av aktuaren ved verdsettelse av forpliktelsen. Forventet fremtidig dødelighet er basert på tilgjengelig statistikk og dødelighetstabeller. Aktuaren har benyttet dødelighetstabellen K2013BE.

Org.nr 998 509 289



DocuSign Envelope ID: 0EDC6CF0-ACF0-40AB-9301-50EDC0777414

## Herøya Nett AS

### NOTER

Pensjonsforpliktelsen er beregnet med følgende økonomiske forutsetninger:

|                              | 31.12.2022 | 31.12.2021 |
|------------------------------|------------|------------|
| Diskonteringsrente           | 3,2%       | 1,9%       |
| Forventet lønnsregulering    | 3,4%       | 2,4%       |
| Forventet pensjonsregulering | 3,3%       | 1,0%       |

### Pensjonskostnad innregnet i resultatregnskapet

Forutsetningene som ble benyttet ved verdsettelse av de ytelsesbaserte forpliktelsene 31. desember er benyttet i det påfølgende året for å fastsette netto pensjonskostnad. Diskonteringsrenten er benyttet for å beregne renteinntekt fra pensjonsmidlene.

|  | 2022      | 2021      |
|--|-----------|-----------|
| Årets pensjonsopptjening                           | (114 078) | (123 703) |
| Rentekostnad på pensjonsforpliktelsen              | (78 116)  | (75 837)  |
| Periodens brutto pensjonskostnad for ytelsesplaner | (192 194) | (199 540) |
| Arbeidsgiveravgift                                 | (27 100)  | (28 136)  |
| Periodens netto pensjonskostnad for ytelsesplaner  | (219 294) | (227 676) |

### Endring i beregnet pensjonsforpliktelse for ytelsesplaner

|  | 2022        | 2021        |
|--|-------------|-------------|
| Pensjonsforpliktelse ved begynnelsen av året     | (4 157 428) | (4 379 068) |
| Årets pensjonsopptjening                         | (114 078)   | (123 703)   |
| Rentekostnad                                     | (78 116)    | (75 837)    |
| Aktuarmessig gevinst / (tap)                     | 1 552 964   | 421 180     |
| Utbetalte pensjoner                              | -           | -           |
| Beregnet pensjonsforpliktelse på slutten av året | (2 796 658) | (4 157 428) |

### Bevegelse i aktuarmessig gevinst / (tap) for ytelsesplaner innregnet direkte i egenkapitalen

|  | 2022        | 2021        |
|--|-------------|-------------|
| Akkumulert beløp innregnet direkte i egenkapitalen før skatt 1. januar         | 13 601 782  | 13 121 216  |
| Innregnet i perioden   | 1 771 938   | 480 566     |
| Akkumulert beløp innregnet direkte i egenkapitalen før skatt 31. desember      | 15 373 720  | 13 601 782  |
| Utsatt skatt relatert til aktuarmessig gevinst / (tap) innregnet direkte i EK. | (3 382 219) | (2 992 392) |
| Akkumulert beløp innregnet direkte i egenkapitalen etter skatt 31. desember    | 11 991 501  | 10 609 390  |

Org.nr 998 509 289



DocuSign Envelope ID: 0EDC6CF0-ACF0-40AB-9301-50EDC0777414

## Herøya Nett AS NOTER

| Note 14 | Kortsiktig gjeld                       | 31.12.2022        | 31.12.2021        |
|---------|--|-------------------|-------------------|
|         | Skyldige lønnsrelaterte forpliktelsler | 5 489 515         | 5 056 491         |
|         | Skyldig konsernbidrag (se note 8)      | 29 842 912        | -                 |
|         | Annen kortsiktig gjeld                 | 1 113 532         | 4 029 163         |
|         | Kortsiktig konserngjeld (se note 8)    | 59 176 653        | 59 668 680        |
|         | <b>Sum annen kortsiktig gjeld</b>      | <b>95 622 614</b> | <b>68 754 335</b> |

## Note 15 Finansiell risiko

### Finansiell risiko

Risikostyring i Herøya Nett AS er basert på prinsippet om at risikovurdering er en integrert del av all forretningsaktivitet. Selskapet har etablert prosedyrer for å fastsette passende risikonivåer og overvåke denne eksponeringen.

### Markedsrisiko

#### Valutarisiko

Selskapet har liten valutarisiko da selskapets inntekter er i NOK og majoriteten av kostnadene også er i NOK.

#### Renterisiko

Herøya Nett AS har rentebærende mellomværende med selskap i samme konsern. Dette medfører eksponering for endringer i rentenivå.

#### Kredittrisiko

Selskapet har et veletablert system for kredittstyring med etablerte grenser både på kundenivå. Dette systemet reduserer den samlede kredittrisiko for selskapet. Selskapet forventer derfor ikke vesentlige tap relatert til kredittrisiko og maksimal eksponering for kredittrisiko tilsvarer balanseført beløp for hver gruppe av finansielle eiendeler. Resultateffekt tap på krav var i 2021 NOK 0, i 2022 er beløpet NOK 0.

#### Likviditetsrisiko

Herøya Nett AS styrer likviditetsrisiko gjennom løpende overvåking av fremtidige og faktiske kontantstrømmer og ved å matche forfallsprofilene til finansielle eiendeler og forpliktelsler.

Org.nr. 998 509 289



DocuSign Envelope ID: 0EDC6CF0-ACF0-40AB-9301-50EDC0777414

Herøya Nett AS

## KONTANTSTRØMOPPSTILLING

|   | 2022                | 2021                |
|---|---------------------|---------------------|
| <b>Kontantstrømmer fra operasjonelle aktiviteter</b>            |                     |                     |
| Resultat før skattekostnad                                      | 33 717 297          | 9 602 833           |
| Avskrivninger, amortiseringer og nedskrivninger                 | 3 731 086           | 3 226 015           |
| Endring varelager   | -                   | 65 293              |
| Endring i kundefordringer                                       | (18 829 510)        | (1 918 460)         |
| Endring i leverandørgjeld                                       | (12 029 412)        | 6 028 697           |
| Endring pensjonsforpliktelse uten kontanteffekt                 | 1 771 938           | 480 566             |
| Endring i andre tidsavgrensingsposter                           | 3 146 304           | 41 314 352          |
| <b>Netto kontantstrøm tilført fra operasjonelle aktiviteter</b> | <b>11 507 703</b>   | <b>58 799 296</b>   |
| <b>Investeringsaktiviteter</b>                                  |                     |                     |
| Investeringer i bygninger, maskiner, inventar og lignende       | (51 353 769)        | (33 291 676)        |
| Salg av bygninger, maskiner, inventar og lignende               | 14 010 284          | -                   |
| Mottatt anleggsbidrag   | 25 835 782          | 4 448 050           |
| <b>Netto kontantstrøm benyttet til investeringsaktiviteter</b>  | <b>(11 507 703)</b> | <b>(28 843 627)</b> |
| <b>Finansieringsaktiviteter</b>                                 |                     |                     |
| Utbetaling av konsernbidrag                                     | -                   | (29 955 669)        |
| <b>Netto kontantstrøm benyttet til finansieringsaktiviteter</b> | <b>-</b>            | <b>(29 955 669)</b> |
| Netto økning/(reduksjon) i kontanter og bankinnskudd.           | -                   | -                   |
| Kontanter og bankinnskudd 1. januar                             | -                   | -                   |
| <b>Kontanter og bankinnskudd 31. desember</b>                   | <b>-</b>            | <b>-</b>            |

Org.nr. 998 509 289