



ÅRSREGNSKAPET FOR REGNSKAPSÅRET 2022 - GENERELL INFORMASJON

Enheten

Organisasjonsnummer: 924 543 108
Organisasjonsform: Aksjeselskap
Foretaksnavn: HØVO AS
Forretningsadresse: Elvegata 12
2500 TYNSET

Regnskapsår

Årsregnskapets periode: 01.01.2022 - 31.12.2022

Konsern

Morselskap i konsern: Nei

Regnskapsregler

Regler for små foretak benyttet: Ja
Benyttet ved utarbeidelsen av årsregnskapet til selskapet: Regnskapslovens alminnelige regler

Årsregnskapet fastsatt av kompetent organ

Bekreftet av representant for selskapet: Laila Nilsen
Dato for fastsettelse av årsregnskapet: 13.07.2023

Grunnlag for avgivelse

År 2022: Årsregnskapet er elektronisk innlevert
År 2021: Tall er hentet fra elektronisk innlevert årsregnskap fra 2022

Det er ikke krav til at årsregnskapet m.v. som sendes til Regnskapsregisteret er undertegnet. Kontrollen på at dette er utført ligger hos revisor/enhetens øverste organ. Sikkerheten ivaretas ved at innsender har rolle/rettighet for innsending av årsregnskapet via Altinn, og ved at det bekreftes at årsregnskapet er fastsatt av kompetent organ.

Brønnøysundregistrene, 15.09.2024



Resultatregnskap

| Beløp i: NOK | Note | 2022 | 2021 |
|---|------|------------------|------------------|
| RESULTATREGNSKAP | | | |
| Inntekter | | | |
| Salgsinntekt | | 7 518 591 | 5 032 193 |
| Sum inntekter | | 7 518 591 | 5 032 193 |
| Kostnader | | | |
| Varekostnad | | -115 664 | 329 220 |
| Lønnskostnad | 3 | 2 955 281 | 1 898 495 |
| Annen driftskostnad | | 4 705 026 | 2 714 856 |
| Sum kostnader | | 7 544 643 | 4 942 571 |
| Driftsresultat | | -26 053 | 89 622 |
| Finansinntekter og finanskostnader | | | |
| Annen renteinntekt | | 17 | |
| Sum finansinntekter | | 17 | |
| Annen rentekostnad | | 66 524 | 39 878 |
| Sum finanskostnader | | 66 524 | 39 878 |
| Netto finans | | -66 507 | -39 878 |
| Ordinært resultat før skattekostnad | | -92 560 | 49 743 |
| Skattekostnad på ordinært resultat | 2 | -20 367 | 10 943 |
| Ordinært resultat etter skattekostnad | | -72 193 | 38 800 |
| Årsresultat | | -72 193 | 38 800 |
| Årsresultat etter minoritetsinteresser | | -72 193 | 38 800 |
| Overføringer og disponeringer | | | |
| Overføringer til/fra annen egenkapital | | -72 193 | 38 800 |
| Sum overføringer og disponeringer | | -72 193 | 38 800 |



Balanse

| Beløp i: NOK | Note | 2022 | 2021 |
|--|------|------------------|------------------|
| BALANSE - EIENDELER | | | |
| Anleggsmidler | | | |
| Immaterielle eiendeler | | | |
| Utsatt skattefordel | | 20 367 | |
| Sum immaterielle eiendeler | | 20 367 | |
| Finansielle anleggsmidler | | | |
| Andre fordringer | | 344 620 | 344 620 |
| Sum finansielle anleggsmidler | | 344 620 | 344 620 |
| Sum anleggsmidler | | 364 987 | 344 620 |
| Omløpsmidler | | | |
| Varer | | | |
| Varer | | 162 800 | |
| Sum varer | | 162 800 | |
| Fordringer | | | |
| Kundefordringer | | 1 417 648 | 1 171 177 |
| Sum fordringer | | 1 417 648 | 1 171 177 |
| Bankinnskudd, kontanter og lignende | | | |
| Bankinnskudd, kontanter og lignende | | -125 734 | -15 494 |
| Sum bankinnskudd, kontanter og lignende | | -125 734 | -15 494 |
| Sum omløpsmidler | | 1 454 714 | 1 155 683 |
| SUM EIENDELER | | 1 819 701 | 1 500 303 |
| BALANSE - EGENKAPITAL OG GJELD | | | |
| Egenkapital | | | |
| Innskutt egenkapital | | | |
| Selskapskapital | | 30 000 | 30 000 |
| Sum innskutt egenkapital | | 30 000 | 30 000 |



Balanse

| Beløp i: NOK | Note | 2022 | 2021 |
|-----------------------------------|------|------------------|------------------|
| Opptjent egenkapital | | | |
| Annen egenkapital | | 66 838 | 139 031 |
| Sum opptjent egenkapital | | 66 838 | 139 031 |
| Sum egenkapital | | 96 838 | 169 031 |
| Gjeld | | | |
| Langsiktig gjeld | | | |
| Annen langsiktig gjeld | | | |
| Gjeld til kredittinstitusjoner | | 91 434 | 160 002 |
| Sum annen langsiktig gjeld | | 91 434 | 160 002 |
| Sum langsiktig gjeld | | 91 434 | 160 002 |
| Kortsiktig gjeld | | | |
| Leverandørgjeld | | 791 232 | 528 535 |
| Betalbar skatt | 2 | -1 | 10 943 |
| Skyldige offentlige avgifter | | 399 055 | 313 091 |
| Annen kortsiktig gjeld | | 441 143 | 318 701 |
| Sum kortsiktig gjeld | | 1 631 429 | 1 171 270 |
| Sum gjeld | | 1 722 863 | 1 331 272 |
| SUM EGENKAPITAL OG GJELD | | 1 819 701 | 1 500 303 |



Brønnøysundregistrene

ÅRSREGNSKAP FOR REGNSKAPSÅRET 2022 - GENERELL INFORMASJON

Journalnummer: 2023 717555

Enheten

Organisasjonsnummer: 924 543 108
Organisasjonsform: Aksjeselskap
Foretaksnavn: HØVO AS
Forretningsadresse: Elvegata 12
2500 TYNSET

Regnskapsår

Årsregnskapets periode: 01.01.2022 - 31.12.2022

Konsern

Morselskap i konsern: Nei

Regnskapsregler

Regler for små foretak benyttet: Ja
Benyttet ved utarbeidelsen av
årsregnskapet til selskapet: Regnskapslovens alminnelige regler

Årsregnskapet fastsatt av kompetent organ

Bekreftet av representant for selskapet: Laila Nilsen
Dato for fastsettelse av årsregnskapet: 13.07.2023

Revisjon

Selskapet har besluttet at årsregnskapet
ikke skal revideres: Ja

Grunnlag for avgivelse

År 2022: Årsregnskap er elektronisk innlevert.
År 2021: Tall er hentet fra elektronisk innlevert årsregnskap fra 2022.

Det er ikke krav til at årsregnskapet m.v. som sendes til Regnskapsregisteret er undertegnet. Kontrollen på at dette er utført ligger hos revisor/enhetens øverste organ. Sikkerheten ivaretas ved at innsender har rolle/rettighet for innsending av årsregnskapet via Altinn, og ved at det bekreftes at årsregnskapet er fastsatt av kompetent organ.

Brønnøysundregistrene, 26.08.2023



Organisasjonsnr: 924 543 108
HØVO AS

RESULTATREGNSKAP

| Beløp i: NOK | Note | 2022 | 2021 |
|---|-------------|------------------|------------------|
| RESULTATREGNSKAP | | | |
| Inntekter | | | |
| Salgsinntekt | | 7 518 591 | 5 032 193 |
| Sum inntekter | | 7 518 591 | 5 032 193 |
| Kostnader | | | |
| Varekostnad | | -115 664 | 329 220 |
| Lønnskostnad | 3 | 2 955 281 | 1 898 495 |
| Annen driftskostnad | | 4 705 026 | 2 714 856 |
| Sum kostnader | | 7 544 643 | 4 942 571 |
| Driftsresultat | | -26 053 | 89 622 |
| Finansinntekter og finanskostnader | | | |
| Annen renteinntekt | | 17 | |
| Sum finansinntekter | | 17 | |
| Annen rentekostnad | | 66 524 | 39 878 |
| Sum finanskostnader | | 66 524 | 39 878 |
| Netto finans | | -66 507 | -39 878 |
| Ordinært resultat før skattekostnad | | -92 560 | 49 743 |
| Skattekostnad på ordinært resultat | 2 | -20 367 | 10 943 |
| Ordinært resultat etter skattekostnad | | -72 193 | 38 800 |
| Årsresultat | | -72 193 | 38 800 |
| Årsresultat etter minoritetsinteresser | | -72 193 | 38 800 |
| Overføringer og disponeringer | | | |
| Overføringer til/fra annen egenkapital | | -72 193 | 38 800 |
| Sum overføringer og disponeringer | | -72 193 | 38 800 |



Organisasjonsnr: 924 543 108
HØVO AS

BALANSE

| Beløp i: NOK | Note | 2022 | 2021 |
|--------------|------|------|------|
|--------------|------|------|------|

BALANSE - EIENDELER

Anleggsmidler

Immaterielle eiendeler

| | | | |
|----------------------------|--|--------|--|
| Utsatt skattefordel | | 20 367 | |
| Sum immaterielle eiendeler | | 20 367 | |

Finansielle anleggsmidler

| | | | |
|-------------------------------|--|---------|---------|
| Andre fordringer | | 344 620 | 344 620 |
| Sum finansielle anleggsmidler | | 344 620 | 344 620 |

| | | | |
|-------------------|--|---------|---------|
| Sum anleggsmidler | | 364 987 | 344 620 |
|-------------------|--|---------|---------|

Omløpsmidler

Varer

| | | | |
|-----------|--|---------|--|
| Varer | | 162 800 | |
| Sum varer | | 162 800 | |

Fordringer

| | | | |
|-----------------|--|-----------|-----------|
| Kundefordringer | | 1 417 648 | 1 171 177 |
| Sum fordringer | | 1 417 648 | 1 171 177 |

Bankinnskudd, kontanter og lignende

| | | | |
|---|--|----------|---------|
| Bankinnskudd, kontanter og lignende | | -125 734 | -15 494 |
| Sum bankinnskudd, kontanter og lignende | | -125 734 | -15 494 |

| | | | |
|------------------|--|-----------|-----------|
| Sum omløpsmidler | | 1 454 714 | 1 155 683 |
|------------------|--|-----------|-----------|

| | | | |
|---------------|--|-----------|-----------|
| SUM EIENDELER | | 1 819 701 | 1 500 303 |
|---------------|--|-----------|-----------|

BALANSE - EGENKAPITAL OG GJELD

Egenkapital

Innskutt egenkapital

| | | | |
|--------------------------|--|--------|--------|
| Selskapskapital | | 30 000 | 30 000 |
| Sum innskutt egenkapital | | 30 000 | 30 000 |

Opptjent egenkapital

| | | | |
|--------------------------|--|--------|---------|
| Annen egenkapital | | 66 838 | 139 031 |
| Sum opptjent egenkapital | | 66 838 | 139 031 |

| | | | |
|-----------------|--|--------|---------|
| Sum egenkapital | | 96 838 | 169 031 |
|-----------------|--|--------|---------|

Gjeld



| | | |
|-----------------------------------|------------------|------------------|
| Langsiktig gjeld | | |
| Annen langsiktig gjeld | | |
| Gjeld til | | |
| kredittinstitusjoner | 91 434 | 160 002 |
| Sum annen langsiktig gjeld | 91 434 | 160 002 |
| Sum langsiktig gjeld | 91 434 | 160 002 |
| Kortsiktig gjeld | | |
| Leverandørgjeld | 791 232 | 528 535 |
| Betalbar skatt | 2 -1 | 10 943 |
| Skyldige offentlige avgifter | 399 055 | 313 091 |
| Annen kortsiktig gjeld | 441 143 | 318 701 |
| Sum kortsiktig gjeld | 1 631 429 | 1 171 270 |
| Sum gjeld | 1 722 863 | 1 331 272 |
| SUM EGENKAPITAL OG GJELD | 1 819 701 | 1 500 303 |



Organisasjonsnr: 924 543 108
HØVO AS

NOTEOPPLYSNINGER - SELSKAP - alle poster oppgitt i hele tall

Note

Regnskapsprinsipper
Se vedlegg

Note

Antall aksjer og aksjeeiere

| <u>Aksjeklasse</u> | <u>Ant. aksjer</u> | <u>Pålydende</u> | <u>Bokført verdi</u> |
|--------------------|--------------------|------------------|----------------------|
| Ordinære aksjer | 0.00 | 0.00 | 0.00 |

| <u>Aksjeeiere - fritekst</u> | <u>Antall</u> | <u>Eierandel</u> | <u>Aksjeklasse</u> |
|------------------------------|---------------|------------------|--------------------|
| Se vedlegg | 0.00 | 0.00% | Ordinære aksjer |

| <u>Sum</u> | <u>Sum antall</u> | <u>Sum eierandel</u> |
|------------|-------------------|----------------------|
| | 0.00 | 0.00% |

Se vedlegg

Ytelser til daglig leder

| <u>Ytelser</u> | <u>Lønn</u> | <u>Pensj.forpl.</u> | <u>Andre godtgj.</u> |
|----------------|-------------|---------------------|----------------------|
| | 463642.00 | | |

Note

Antall årsverk i regnskapsåret

Virksomheten har hatt følgende antall årsverk:
4.00

Note

Lån og sikkerhetsstillelse til ledende personer og aksjeeiere

Er det gitt lån eller sikkerhetsstillelse til ledende personer: Nei

| <u>Omløpsmidler</u> | <u>Startdato</u> | <u>Sluttdato</u> | <u>Endring</u> |
|---------------------|------------------|------------------|----------------|
|---------------------|------------------|------------------|----------------|



Skattemessig fremf.undersk. Startdato Sluttdato Endring

Kortsiktig gjeld Startdato Sluttdato Endring




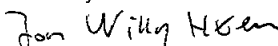


| Årsregnskap 2022 | | | |
|--|------|------------------|------------------|
| Høvo AS | | | |
| | Note | 2022 | 2021 |
| Resultatregnskap | | | |
| Driftsinntekter og driftskostnader | | | |
| Salgsinntekter | | 7 518 591 | 5 032 193 |
| Sum driftsinntekter | | 7 518 591 | 5 032 193 |
| Varekostnader | | -115 664 | 329 220 |
| Lønnskostnader m.m. | 3 | 2 955 281 | 1 898 495 |
| Annen driftskostnad | | 4 705 026 | 2 714 856 |
| Sum driftskostnader | | 7 544 643 | 4 942 571 |
| Driftsresultat | | -26 053 | 89 622 |
| Finansinntekter og finanskostnader | | | |
| Annen renteinntekt | | 17 | 0 |
| Annen rentekostnad | | 66 524 | 39 878 |
| Resultat av finansposter | | -66 507 | -39 878 |
| Resultat før skattekostnad | | -92 560 | 49 743 |
| Skattekostnad på ordinært resultat | 2 | -20 367 | 10 943 |
| Ordinært resultat | | -72 193 | 38 800 |
| Ekstraordinære inntekter og kostnader | | | |
| Årsoverskudd (Årsunderskudd) | | -72 193 | 38 800 |
| Overføringer | | | |
| Avsatt til annen egenkapital | | -72 193 | 38 800 |
| Sum overføringer | | -72 193 | 38 800 |



| Årsregnskap 2022 | | | |
|---|------|------------------|------------------|
| Høvo AS | | | |
| | Note | 31.12.2022 | 31.12.2021 |
| Balanse | | | |
| EIENDELER | | | |
| Anleggsmidler | | | |
| Utsatt skattefordel | | 20 367 | 0 |
| Sum immaterielle eiendeler | | 20 367 | 0 |
| Andre fordringer | | 344 620 | 344 620 |
| Sum finansielle anleggsmidler | | 344 620 | 344 620 |
| Sum anleggsmidler | | 364 987 | 344 620 |
| Omløpsmidler | | | |
| Varelager | | 162 800 | 0 |
| Lager av varer og annen beholdning | | 162 800 | 0 |
| Kundefordringer | | 1 417 648 | 1 171 177 |
| Sum fordringer | | 1 417 648 | 1 171 177 |
| Bankinnskudd, kontanter o.l. | | -125 734 | -15 494 |
| Sum bankinnskudd, kontanter o.l. | | -125 734 | -15 494 |
| Sum omløpsmidler | | 1 454 714 | 1 155 683 |
| SUM EIENDELER | | 1 819 701 | 1 500 303 |
| | | | |
| Jon Willy Høven | | Anita Nilsen | |
| JLH | | | |
| Ole Ulvund | | | |



| Årsregnskap 2022 | | | |
|---|------|--|---|
| Høvo AS | | | |
| | Note | 31.12.2022 | 31.12.2021 |
| EGENKAPITAL OG GJELD | | | |
| Aksjekapital | | 30 000 | 30 000 |
| Sum innskutt egenkapital | | 30 000 | 30 000 |
| Annen egenkapital | | 66 838 | 139 031 |
| Sum opptjent egenkapital | | 66 838 | 139 031 |
| Sum egenkapital | | 96 838 | 169 031 |
| Gjeld | | | |
| Gjeld til kredittinstitusjoner | | 91 434 | 160 002 |
| Sum annen langsiktig gjeld | | 91 434 | 160 002 |
| Leverandørgjeld | | 791 232 | 528 535 |
| Betalbar skatt | 2 | -1 | 10 943 |
| Skyldig offentlige avgifter | | 399 055 | 313 091 |
| Annen kortsiktig gjeld | | 441 143 | 318 701 |
| Sum kortsiktig gjeld | | 1 631 429 | 1 171 270 |
| Sum gjeld | | 1 722 863 | 1 331 272 |
| SUM EGENKAPITAL OG GJELD | | 1 819 701 | 1 500 303 |
| | | | |
|  | | Tynset 13.07.2023 | |
| Laila Nilsen Styreleder | |  |  |
| | | Ole Christian Vold Styremedlem | John Einar Høen Daglig Leder |
|  | | | |
| Jon Willy Høen Styremedlem | | | |
| 924 543 108 MVA | | Høvo AS | Side 3 |



Noter til regnskapet 2022

Note 1 - Regnskapsprinsipper

Årsregnskapet er satt opp i samsvar med regnskapslovens bestemmelser og god regnskapsskikk for små foretak.

Klassifisering

Eiendeler bestemt til varig eie eller bruk er klassifisert som anleggsmidler. Andre eiendeler er klassifisert som omløpsmidler. Fordringer med forfall mer enn ett år etter balansedagen er medtatt som anleggsmidler. Gjeld som forfaller senere enn ett år etter balansedagen er oppført som langsiktig gjeld.

Varige driftsmidler

Varige driftsmidler er vurdert til anskaffelseskost etter fradrag for bedriftsøkonomiske avskrivninger som er beregnet på grunnlag av kostpris og antatt levetid.

Aksjer

Omløpsaksjer er vurdert til markedsverdi på balansedagen. Andre aksjer er oppført i regnskapet til kostpris. I de tilfeller der den virkelige verdien er lavere enn kostprisen og dette ikke er forbigående, er det foretatt nedskrivning.

Fordringer

Kundefordringer og andre fordringer er oppført til pålydende etter fradrag for konstaterte og forventede tap.

Skatter

Skattekostnaden i resultatregnskapet omfatter både periodens betalbar skatt og endring i utsatt skatt. Utsatt skatt er beregnet på grunnlag av midlertidige forskjeller mellom regnskapsmessige og skattemessige verdier, samt eventuelt ligningsmessig underskudd til fremføring ved utgangen av regnskapsåret. Utsatt skatt er avsatt som langsiktig gjeld i balansen. I den grad utsatt skattefordel overstiger utsatt skatt, er utsatt skattefordel tatt med i balansen iht. god regnskapsskikk.

Driftsinntekter og kostnader

Inntektsføring følger opptjeningsprinsippet, som normalt vil følge leveringstidspunktet for varer og tjenester. Kostnader er tatt med etter sammenstillingsprinsippet, det vil si at kostnadene er tatt med i samme periode som tilhørende inntekter.



Noter til regnskapet 2022

Note 2 - Skatteberegning

Grunnlag for beregning av skatt.

| | | |
|---|----------------|-------------|
| Beregning skattepliktig inntekt | 2022 | |
| Resultat før skatt | -92 560 | |
| +/- Permanente forskjeller | -17 | |
| = Skattepliktig inntekt | -92 577 | |
| Beregnet skatt 22% | 0 | |
| Betalbar skatt | 0 | |
| - Endring utsatt skattefordel | 20 367 | |
| Årets skattekostnad | -20 367 | |
| Grunnlag utsatt skatt (midlertidige forskjeller) | 2022 | 2021 |
| Akkumulert skattemessig underskudd (-) | 92 577 | 0 |
| Grunnlag utsatt skatt (+) / utsatt skattefordel (-) | -92 577 | 0 |
| Utsatt skatt | -20 367 | 0 |

Note 3 - Lønns- og personalkostnader

Foretaket har 4 årsverk sysselsatte i regnskapsåret.

| | | |
|--|------------------|------------------|
| Lønnskostnader | 2022 | 2021 |
| Lønn, feriepenger og oppgavepliktige ytelser | 2 710 866 | 1 753 466 |
| Arbeidsgiveravgift | 178 148 | 113 517 |
| Pensjonskostnader | 46 489 | 20 232 |
| Andre personalkostnader | 19 778 | 11 280 |
| Sum | 2 955 281 | 1 898 495 |

Note 4 - Fordringer, gjeld og garantiforpliktelse

Høvo AS har fordringer for kr 200 000 som forfaller senere enn ett år etter balansedagen.

Gjeld som forfaller mer enn 5 år etter balansedagen utgjør kr 0.

Gjeld som er sikret ved pant i bedriftens eiendeler utgjør kr 0..

Balansført verdi av eiendeler som er pantsatt utgjør kr 0.

Høvo AS har et garantiansvar på kr 0.



Noter til regnskapet 2022

Note 5 - Antall aksjer, aksjonæroversikt

Selskapets aksjekapital består av 300 aksjer a kr 100. Alle aksjer har lik stemmerett.

Oversikten viser selskapets 4 aksjeeiere, deres eierandel og styreverv:

| Navn | Ant. aksjer | Verv |
|--------------------|--------------------|--------------|
| Laila Nilsen | 75 | Styreleder |
| John Einar Høen | 75 | Daglig Leder |
| Ole Christian Vold | 75 | Styremedlem |
| John Willy Høen | 75 | Styremedlem |

Note 6 - Obligatorisk tjenestepensjon

Foretaket plikter å ha pensjonsordning etter lov om obligatorisk tjenestepensjon. Foretaket har opprettet en pensjonsordning for sine ansatte som oppfyller kravene etter loven.

Note 7 - Ytelser til ledende personer mv

Lønn mv. for daglig leder utgjør kr 463 643.

Honorar til styret utgjør kr 0.

Det er ikke gjort avtaler med styrets leder eller daglig leder om bonuser, overskuddsdelinger, opsjoner eller lignende forhold. Foretaket har ikke inngått avtale med styret leder eller daglig leder om noen form for fallskjerm ved opphør av ansettelsesforhold eller verv.

Note 8 - Revisor

Vi er fra 2023 blitt revisorpliktige.



Årsberetning 2022

Høvo AS

Virksomhetens art

Høvo AS leverer varer og tjenester til offentlige og private kunder. Virksomheten drives fra Tynset kommune.

Årsregnskapet

Etter styrets mening gir årsregnskapet med noter utfyllende informasjon om selskapets utvikling og resultat i 2022, og selskapets stilling ved utgangen av regnskapsåret. Vi er en nystartet bedrift i 2020. Det har i året ikke skjedd endringer av overordnet og strategisk betydning for selskapet. Selskapet har 2022 hatt driftsinntekter på kr 7 518 591 og et årsresultat på kr -72 193. Selskapet har ved utgangen av året kr 1 819 701 i bokførte eiendeler og en bokført egenkapital på kr 96 838.

Fortsatt drift

Styret mener det er riktig å legge forutsetningen om fortsatt drift av selskapet til grunn ved avleggelsen av årsregnskapet. Selskapet har stabile kunder. Økte drivstoffkostnader gav et underskudd på -108 000 kr.

Forsknings- og utviklingsaktiviteter

Selskapet har for tiden ingen pågående forsknings- eller utviklingsaktiviteter.

Arbeidsmiljø

Styret vurderer arbeidsmiljøet til å være godt. Sykefraværet utgjør totalt 5 dager, og det er ikke rapportert om skader eller ulykker på arbeidsplassen i løpet av året.

Likestilling

Selskapet hadde ved årets utløp 4 ansatte, 1 kvinner og 3 menn. Styret består av 4 personer, hvorav 1 er kvinner.

Ytre miljø

Selskapet driver ikke virksomhet som vesentlig forurensrer det ytre miljøet. Selskapets har iverksatt tiltak for å redusere foretakets miljøutslipp.

Andre forhold

Styret kjenner ikke til noen forhold av viktighet for å bedømme selskapets stilling og resultat, som ikke fremgår av regnskapet og balansen med noter. Det er heller ikke etter regnskapsårets utgang inntådt forhold som etter styrets syn har betydning ved bedømmelse av regnskapet.

Laila Nilsen
Styreleder

Jon Willy Høen
Styremedlem

Tynset 13.07.2023

Ole Christian Vold
Styremedlem
John Einar Høen
Daglig Leder



Generalforsamling HØVO AS

Dato: 10.08.2023

Sted: Tynset Varetaxi as sine lokaler på Tynset

Tilstede: Laila Nilsen, Ole Christian Vold, John Einar Høen og Jon Willy Høen

Alle Aksjer er representert.

- Møteleder er Laila. Alle skriver under protokollen.

-Møte innkalling og dagsorden ble godkjent

-Vi har valgt Orkla Revisjon som revisor. Vestre Rosten 81 7075 Tiller.

Møteleder

Laila Nilsen Styreleder/Aksjeeier

Ole Christian Vold

Styremedlem/aksjeeier

John Einar Høen

Daglig Leder/ Aksjeeier

Jon Willy Høen

Styremedlem/aksjeeier