



ÅRSREGNSKAPET FOR REGNSKAPSÅRET 2020 - GENERELL INFORMASJON

Enheten

Organisasjonsnummer: 984 631 367
Organisasjonsform: Aksjeselskap
Foretaksnavn: CHRISTIANIA STILLAS AS
Forretningsadresse: Svennerudveien 36
2016 FROGNER

Regnskapsår

Årsregnskapets periode: 01.01.2020 - 31.12.2020

Konsern

Morselskap i konsern: Nei

Regnskapsregler

Regler for små foretak benyttet: Nei
Benyttet ved utarbeidelsen av årsregnskapet til selskapet: Regnskapslovens alminnelige regler

Årsregnskapet fastsatt av kompetent organ

Bekreftet av representant for selskapet: Rune Atle Larsen
Dato for fastsettelse av årsregnskapet: 25.06.2021

Grunnlag for avgivelse

År 2020: Årsregnskapet er elektronisk innlevert
År 2019: Tall er hentet fra elektronisk innlevert årsregnskap fra 2020

Det er ikke krav til at årsregnskapet m.v. som sendes til Regnskapsregisteret er undertegnet. Kontrollen på at dette er utført ligger hos revisor/enhetens øverste organ. Sikkerheten ivaretas ved at innsender har rolle/rettighet for innsending av årsregnskapet via Altinn, og ved at det bekreftes at årsregnskapet er fastsatt av kompetent organ.

Brønnøysundregistrene, 15.06.2022



Resultatregnskap

Beløp i: NOK	Note	2020	2019
RESULTATREGNSKAP			
Inntekter			
Salgsinntekt	1, 2	53 520 867	81 189 796
Annen driftsinntekt		678 160	67 629
Sum inntekter	12	54 199 027	81 257 425
Kostnader			
Varekostnad og innkjøpte tjenester	2	13 923 124	31 529 529
Lønnskostnad	3, 4	29 386 473	33 120 119
Avskrivning av driftsmidler	6	2 101 965	4 093 855
Annen driftskostnad	3	8 393 187	8 252 973
Sum kostnader		53 804 749	76 996 475
Driftsresultat		394 279	4 260 949
Finansinntekter og finanskostnader			
Annen renteinntekt		1 333	12 097
Annen finansinntekt		62 202	
Sum finansinntekter		63 535	12 097
Annen rentekostnad		617 336	855 488
Annen finanskostnad		97 658	96 419
Sum finanskostnader		714 994	951 907
Netto finans		-651 459	-939 811
Ordinært resultat før skattekostnad		-257 180	3 321 139
Skattekostnad	5	-39 566	596 164
Ordinært resultat etter skattekostnad		-217 614	2 724 975
Årsresultat	11	-217 614	2 724 975
Årsresultat etter minoritetsinteresser		-217 614	2 724 975
Totalresultat		-217 614	2 724 975



Resultatregnskap

Beløp i: NOK	Note	2020	2019
Overføringer og disponeringer			
Konsernbidrag			475 968
Avsatt til annen egenkapital			2 249 007
Overført fra annen egenkapital		-217 614	
Sum overføringer og disponeringer	11	-217 614	2 724 975



Balanse

Beløp i: NOK	Note	2020	2019
BALANSE - EIENDELER			
Anleggsmidler			
Immaterielle eiendeler			
Utsatt skattefordel	5	503 464	573 442
Sum immaterielle eiendeler		503 464	573 442
Varige driftsmidler			
Tomter, bygninger o.a. fast eiendom	6	4 616 466	4 616 466
Driftsløsøre, inventar o.a. utstyr	6	9 341 854	10 439 546
Sum varige driftsmidler		13 958 320	15 056 012
Finansielle anleggsmidler			
Andre langsiktige fordringer		352 955	287 193
Sum finansielle anleggsmidler		352 955	287 193
Sum anleggsmidler		14 814 739	15 916 647
Omløpsmidler			
Varer			
Sum varer	7	751 089	564 620
Fordringer			
Kundefordringer	7	10 617 118	10 984 641
Andre kortsiktige fordringer	8	1 204 821	1 091 914
Krav på innbetaling av selskapskapital	8	7 126 882	7 896 423
Sum fordringer		18 948 820	19 972 977
Bankinnskudd, kontanter og lignende			
Bankinnskudd, kontanter o.l.	9	1 330 700	2 299 285
Sum bankinnskudd, kontanter og lignende		1 330 700	2 299 285
Sum omløpsmidler		21 030 609	22 836 882
SUM EIENDELER		35 845 348	38 753 529



Balanse

Beløp i: NOK	Note	2020	2019
BALANSE - EGENKAPITAL OG GJELD			
Egenkapital			
Innskutt egenkapital			
Aksjekapital	10, 11	5 100 000	5 100 000
Annen innskutt egenkapital		1 603 170	1 214 789
Sum innskutt egenkapital		6 703 170	6 314 789
Opptjent egenkapital			
Annen egenkapital		8 389 992	8 607 607
Sum opptjent egenkapital		8 389 992	8 607 607
Sum egenkapital	11	15 093 162	14 922 396
Gjeld			
Langsiktig gjeld			
Annen langsiktig gjeld			
Gjeld til kredittinstitusjoner	7	6 552 989	7 447 323
Øvrig langsiktig gjeld		2 088 516	3 617 524
Sum annen langsiktig gjeld		8 641 505	11 064 847
Sum langsiktig gjeld		8 641 505	11 064 847
Kortsiktig gjeld			
Gjeld til kredittinstitusjoner	7	2 003 984	
Leverandørgjeld		2 907 402	4 072 564
Betalbar skatt			17 343
Skyldig offentlige avgifter		2 894 281	3 123 968
Kortsiktig konserngjeld			610 215
Annen kortsiktig gjeld	7	4 305 013	4 942 196
Sum kortsiktig gjeld		12 110 681	12 766 286
Sum gjeld		20 752 186	23 831 133
SUM EGENKAPITAL OG GJELD		35 845 348	38 753 529



RSM Norge AS

Til generalforsamlingen i Christiania Stillas AS

Filipstad Brygge 1, 0252 Oslo
Pb 1312 Vikka, 0112 Oslo
Org.nr: 982 316 588 MVA

T +47 23 11 42 00
F +47 23 11 42 01

Uavhengig revisors beretning

www.rsmnorge.no

Uttalelse om revisjonen av årsregnskapet

Konklusjon

Vi har revidert Christiania Stillas AS' årsregnskap som viser et underskudd på kr 217 614. Årsregnskapet består av balanse per 31. desember 2020, resultatregnskap og kontantstrømpoppstilling for regnskapsåret avsluttet per denne datoen og noter til årsregnskapet, herunder et sammendrag av viktige regnskapsprinsipper.

Etter vår mening er det medfølgende årsregnskapet avgitt i samsvar med lov og forskrifter og gir et rettvise bilde av selskapets finansielle stilling per 31. desember 2020, og av dets resultater og kontantstrømmer for regnskapsåret avsluttet per denne datoen i samsvar med regnskapslovens regler og god regnskapsskikk i Norge.

Grunnlag for konklusjonen

Vi har gjennomført revisjonen i samsvar med lov, forskrift og god revisjonsskikk i Norge, herunder de internasjonale revisjonsstandardene International Standards on Auditing (ISA-ene). Våre oppgaver og plikter i henhold til disse standardene er beskrevet i Revisors oppgaver og plikter ved revisjon av årsregnskapet. Vi er uavhengige av selskapet slik det kreves i lov og forskrift, og har overholdt våre øvrige etiske forpliktelser i samsvar med disse kravene. Etter vår oppfatning er innhentet revisjonsbevis tilstrekkelig og hensiktsmessig som grunnlag for vår konklusjon.

Øvrig informasjon

Ledelsen er ansvarlig for øvrig informasjon. Øvrig informasjon omfatter informasjon i årsrapporten bortsett fra årsregnskapet og den tilhørende revisjonsberetningen.

Vår uttalelse om revisjonen av årsregnskapet dekker ikke øvrig informasjon, og vi attesterer ikke den øvrige informasjonen.

I forbindelse med revisjonen av årsregnskapet er det vår oppgave å lese øvrig informasjon med det formål å vurdere hvorvidt det foreligger vesentlig inkonsistens mellom øvrig informasjon og årsregnskapet, kunnskap vi har opparbeidet oss under revisjonen, eller hvorvidt den tilsynelatende inneholder vesentlig feilinformasjon.

Dersom vi konkluderer med at den øvrige informasjonen inneholder vesentlig feilinformasjon er vi pålagt å rapportere det. Vi har ingenting å rapportere i så henseende.

Styrets og daglig leders ansvar for årsregnskapet

Styret og daglig leder (ledelsen) er ansvarlig for å utarbeide årsregnskapet i samsvar med lov og forskrifter, herunder for at det gir et rettvise bilde i samsvar med regnskapslovens regler og god regnskapsskikk i Norge. Ledelsen er også ansvarlig for slik internkontroll som den finner nødvendig for å kunne utarbeide et årsregnskap som ikke inneholder vesentlig feilinformasjon, verken som følge av misligheter eller utilsiktede feil.

Ved utarbeidelsen av årsregnskapet må ledelsen ta standpunkt til selskapets evne til fortsatt drift og opplyse om forhold av betydning for fortsatt drift. Forutsetningen om fortsatt drift skal legges til grunn for årsregnskapet så lenge det ikke er sannsynlig at virksomheten vil bli avviklet.

THE POWER OF BEING UNDERSTOOD

AUDIT | TAX | CONSULTING

RSM Norge AS is a member of the RSM network and trades as RSM. RSM is the trading name used by the members of the RSM network. Each member of the RSM network is an independent accounting and consulting firm which practices in its own right. The RSM network is not itself a separate legal entity in any jurisdiction.

RSM Norge AS er medlem av/isa member of Den norske Revisorforening.

Penneo Dokumentnøkkel: F4UJT-QLYHC-Q2XLS-N3JTF-5LDPW-CB5H2



Revisors beretning 2020 for Christiania Stillas AS

Revisors oppgaver og plikter ved revisjonen av årsregnskapet

Vårt mål med revisjonen er å oppnå betryggende sikkerhet for at årsregnskapet som helhet ikke inneholder vesentlig feilinformasjon, verken som følge av misligheter eller utilsiktede feil, og å avgi en revisjonsberetning som inneholder vår konklusjon. Betryggende sikkerhet er en høy grad av sikkerhet, men ingen garanti for at en revisjon utført i samsvar med lov, forskrift og god revisjonsskikk i Norge, herunder ISA-ene, alltid vil avdekke vesentlig feilinformasjon som eksisterer. Feilinformasjon kan oppstå som følge av misligheter eller utilsiktede feil. Feilinformasjon blir vurdert som vesentlig dersom den enkeltvis eller samlet med rimelighet kan forventes å påvirke økonomiske beslutninger som brukerne foretar basert på årsregnskapet.

For videre beskrivelse av revisors oppgaver og plikter vises det til:
<https://revisorforeningen.no/revisjonsberetninger>

Uttalelse om andre lovmessige krav

Konklusjon om årsberetningen

Basert på vår revisjon av årsregnskapet som beskrevet ovenfor, mener vi at opplysningene i årsberetningen om årsregnskapet, forutsetningen om fortsatt drift og forslaget til resultatdisponering er konsistente med årsregnskapet og i samsvar med lov og forskrifter.

Konklusjon om registrering og dokumentasjon

Basert på vår revisjon av årsregnskapet som beskrevet ovenfor, og kontrollhandlinger vi har funnet nødvendig i henhold til internasjonal standard for attestasjonsoppdrag (ISAE) 3000 «Attestasjonsoppdrag som ikke er revisjon eller forenklet revisorkontroll av historisk finansiell informasjon», mener vi at ledelsen har oppfylt sin plikt til å sørge for ordentlig og oversiktlig registrering og dokumentasjon av selskapets regnskapsopplysninger i samsvar med lov og god bokføringsskikk i Norge.

Oslo, 21. juni 2021
RSM Norge AS

(elektronisk signert)

Martin Westly
Statsautorisert revisor

Penneo Dokumentnøkkel: F4UJT-QLYHC-Q2XLS-N3JTF-5LDPW-CB5H2



PENNEO

Signaturene i dette dokumentet er juridisk bindende. Dokument signert med "Penneo"™ - sikker digital signatur.
De signerende parter sin identitet er registrert, og er listet nedenfor.

"Med min signatur bekrefter jeg alle datoer og innholdet i dette dokument."

Martin Westly

Statsautorisert revisor

På vegne av: RSM Norge AS

Serienummer: 9578-5999-4-2031823

IP: 62.148.xxx.xxx

2021-06-24 09:57:54Z



Penneo Dokumentnøkkel: F4UJT-QLYHO-Q2XLS-N3JTF-5LDPW-CB5H2

Dokumentet er signert digitalt, med **Penneo.com**. Alle digitale signatur-data i dokumentet er sikret og validert av den datamaskin-utregnede hash-verdien av det opprinnelige dokument. Dokumentet er låst og tids-stemplet med et sertifikat fra en betrodd tredjepart. All kryptografisk bevis er integrert i denne PDF, for fremtidig validering (hvis nødvendig).

Hvordan bekrefter at dette dokumentet er originalen?

Dokumentet er beskyttet av ett Adobe CDS sertifikat. Når du åpner dokumentet i

Adobe Reader, skal du kunne se at dokumentet er sertifisert av **Penneo e-signature service <penneo@penneo.com>**. Dette garanterer at innholdet i dokumentet ikke har blitt endret.

Det er lett å kontrollere de kryptografiske beviser som er lokalisert inne i dokumentet, med Penneo validator - <https://penneo.com/validate>



Svennerudvegen 32

2016 Frogner
NO 984 631 367 MVA

Telefon: 46 66 99 90

E-post: post@csillas.no

**CHRISTIANIA STILLAS A/S
ORG. NR. 984 631 367**

STYRETS ÅRSBERETNING 2020

Arten av virksomheten og hvor den drives:

Selskapet ble stiftet i 2002. Selskapet driver i hovedsak med montering og utleie av stillas, samt utleie av div. andre produkter til bygg og anleggsbransjen. Selskapet har regnskaps- og lønningskontor i Bergen, samt driftsavdeling i Lillestrøm kommune.

Utvikling, resultat og stilling:

I løpet av 2020 har aktivitetsnivået i bygg og anlegg gått betraktelig ned. Dette er først og fremst en følge av Koronapandemien.

Salgsinntektene har sunket betraktelig fra 2019 til 2020, noe som har resultert i et negativt resultat for 2020.

Selskapet har i 2020 et underskudd på kr 257 180,- før skattekostnad.

Selskapets salgsinntekter var på kr 54 199 027,-.

Sum driftskostnader var på kr 53 804 749,-.

Som følge av Koronapandemien har som nevnt aktiviteten i bygge bransjen sunket betraktelig i 2020, dette har fortsatt inn i 2021, noe som gjør at styret forventer omtrent samme omsetningsnivå i 2021 som i 2020, selv om det nå ser ut til at myndighetene vil ha kontroll på Koronapandemien i slutten av 2021. Noen av problemene som gjør at det vil ta noe lenger tid å komme tilbake til nivåene før Koronapandemien i bygge bransjen er mangelen på arbeidskraft og mangel på byggevarer.

Styret forventer en noe høyere omsetning i 2021 og et noe bedre resultat enn i 2020.

Overføringer:

Overført fra annen egenkapital kr 217 614,-.

Selskapets egenkapitalandel pr. 31.12.2020 er på 42,1 %.

Fortsatt drift:

Forutsetningen om fortsatt drift er til stede, og årsregnskapet for 2020 er satt opp under denne forutsetning. Det er i den forbindelse gjort en vurdering av den finansielle risikoen som har betydning for den generelle driften. Selskapets gjeldsgrad er moderat og den finansielle



risikoen vurderes tilsvarende. Markedsrisikoen vurderes også som lav. Kredittrisikoen er først og fremst knyttet til selskapets kundefordringer og som ut fra en helhetsvurdering vurderes som lav. Likviditetsrisikoen vurderes som lav.

Styret mener at årsregnskapet gir et rettvise bilde av eiendeler og gjeld, finansiell stilling og resultat.

Arbeidsmiljø:

Selskapet hadde i 2020 gjennomsnittlig 64 årsverk, og 60 menn og 4 kvinner ansatt. Styret består av 3 menn. og 1 kvinne.

Samlet sykefravær lå i 2020 på 7,2 %, av dette utgjorde langtidsfraværet, over 16 dager, 2,7%, og korttidsfraværet, 1 – 16 dager, utgjorde 4,5 %. Det har ikke vært rapportert skader eller ulykker på arbeidsplassen.

Selskapet har som mål å være en foretrukket arbeidsgiver i bransjen. Dette søker vi å oppnå gjennom et godt arbeidsmiljø for alle ansatte. Et godt miljø hvor alle blir hørt og alle føler de har innflytelse på beslutningsprosessene.

Likestilling:

Det er utarbeidet en egen rapport om likestilling i selskapet.


Ytre miljø:

Virksomhetens bransje medfører verken forurensning eller utslipp som kan være til skade for det ytre miljø.

Forskning og utvikling:

Selskapet har ikke fått offentlige midler til slikt arbeid i 2020. Selskapet har fortsatt arbeidet med digitalisering i selskapet med egne midler.

Oslo, 21.06.21


Rune Larsen
Styrets leder


Helge Larsen
Styremedlem


Cathrine Frødricksen
Styremedlem


Geir Gule
Styremedlem / Daglig leder



Årsregnskap

2020

Christiania Stillas AS



Christiania Stillas AS

Resultatregnskap

Driftsinntekter og driftskostnader	Note	2020	2019
Salgsinntekt	1, 2	53 520 867	81 189 796
Annen driftsinntekt		678 160	67 629
Sum driftsinntekter	12	54 199 027	81 257 425
Varekostnad og innkjøpte tjenester	2	13 923 124	31 529 529
Lønnskostnad	3, 4	29 386 473	33 120 119
Avskrivning av driftsmidler	6	2 101 965	4 093 855
Annen driftskostnad	3	8 393 187	8 252 973
Sum driftskostnader		53 804 749	76 996 475
Driftsresultat		394 279	4 260 949
Finansinntekter og finanskostnader			
Annen renteinntekt		1 333	12 097
Annen finansinntekt		62 202	0
Annen rentekostnad		617 336	855 488
Annen finanskostnad		97 658	96 419
Resultat av finansposter		-651 459	-939 811
Resultat før skattekostnad		-257 180	3 321 139
Skattekostnad	5	-39 566	596 164
Årsresultat	11	-217 614	2 724 975
Overføringer			
Avsatt konsernbidrag		0	475 968
Avsatt til annen egenkapital		0	2 249 007
Overført fra annen egenkapital		217 614	0
Sum overføringer	11	-217 614	2 724 975



Christiania Stillas AS

Balanse

Eiendeler	Note	2020	2019
Anleggsmidler			
Immaterielle eiendeler			
Utsatt skattefordel	5	503 464	573 442
Sum immaterielle eiendeler		503 464	573 442
Varige driftsmidler			
Tomter, bygninger o.a. fast eiendom	6	4 616 466	4 616 466
Driftsløsøre, inventar o.a. utstyr	6	9 341 854	10 439 546
Sum varige driftsmidler		13 958 320	15 056 012
Finansielle anleggsmidler			
Andre langsiktige fordringer		352 955	287 193
Sum finansielle anleggsmidler		352 955	287 193
Sum anleggsmidler		14 814 739	15 916 647
Omløpsmidler			
Lager av varer og annen beholdning	7	751 089	564 620
Fordringer			
Kundefordringer	7	10 617 118	10 984 641
Fordring på selskap i samme konsern	8	7 126 882	7 896 423
Andre kortsiktige fordringer	8	1 204 821	1 091 914
Sum fordringer		18 948 820	19 972 977
Bankinnskudd, kontanter o.l.	9	1 330 700	2 299 285
Sum omløpsmidler		21 030 609	22 836 882
Sum eiendeler		35 845 348	38 753 529





Christiania Stillas AS


Balanse


Egenkapital og gjeld	Note	2020	2019
Egenkapital			
Aksjekapital	10, 11	5 100 000	5 100 000
Annen innskutt egenkapital		1 603 170	1 214 789
Sum innskutt egenkapital		6 703 170	6 314 789
Opptjent egenkapital			
Annen egenkapital		8 389 992	8 607 607
Sum opptjent egenkapital		8 389 992	8 607 607
Sum egenkapital	11	15 093 162	14 922 396
Gjeld			
Annen langsiktig gjeld			
Gjeld til kredittinstitusjoner	7	6 552 989	7 447 323
Øvrig langsiktig gjeld		2 088 516	3 617 524
Sum annen langsiktig gjeld		8 641 505	11 064 847
Kortsiktig gjeld			
Gjeld til kredittinstitusjoner	7	2 003 984	0
Leverandørgjeld		2 907 402	4 072 564
Gjeld til selskap i samme konsern		0	610 215
Betalbar skatt		0	17 343
Skyldig offentlige avgifter		2 894 281	3 123 968
Annen kortsiktig gjeld	7	4 305 013	4 942 196
Sum kortsiktig gjeld		12 110 681	12 766 286
Sum gjeld		20 752 186	23 831 133
Sum egenkapital og gjeld		35 845 348	38 753 529

Frogner, 21.06.21


Rune Atle Larsen
styreleder


Helge Rasmus Larsen
styremedlem


Cathrine May Fredriksen
styremedlem


Geir Gule
daglig leder



Christiania Stillas AS Årsregnskap 2020

Kontantstrømpoppstilling	2020	2019
Kontantstrømmer fra operasjonelle aktiviteter		
Resultat før skattekostnad	-257 180	3 321 139
Periodens betalte skatt	-17 343	0
Gevinst/tap ved salg av anleggsmidler	-259 638	-67 629
Ordinære avskrivninger	2 101 965	4 093 855
Endring i varelager	-186 469	844 745
Endring i kundefordringer	367 523	-1 714 772
Endring i leverandørgjeld	-1 165 162	44 207
Endring i andre tidsavgrensningsposter	-893 550	1 234 108
Netto kontantstrøm fra operasjonelle aktiviteter	-309 854	7 755 653
Kontantstrømmer fra investeringsaktiviteter		
Innbetalinger ved salg av varige driftsmidler	395 010	14 121
Utbetalinger ved kjøp av varige driftsmidler	-780 394	-1 598 835
Netto kontantstrøm fra investeringsaktiviteter	-385 384	-1 584 714
Kontantstrømmer fra finansieringsaktiviteter		
Innbetalinger ved opptak av lån fra kredittinstitusjon	2 003 984	0
Utbetalinger ved nedbetaling av lån fra kredittinstitusjon	-1 237 323	-5 203 453
Utbetalinger ved nedbetaling av annen langsiktig gjeld	-1 529 008	
Innbetalinger lån konsern	1 099 215	1 737 641
Utbetalinger lån konsern	-610 215	-846 613
Netto kontantstrøm fra finansieringsaktiviteter	-273 347	-4 312 425
Netto endring i kontanter og kontantekvivalenter	-968 585	1 858 514
Kontanter og kontantekvivalenter 01.01	2 299 285	440 771
Kontanter og kontantekvivalenter 31.12	1 330 700	2 299 285



Christiania Stillas AS

Noter 2020

Note 1 Regnskapsprinsipper

Årsregnskapet er satt opp i samsvar med regnskapslovens bestemmelser og god regnskapsskikk.

Salgsinntekter

Inntekter fra utleie av utstyr opptjenes og resultatføres i takt med utleieperioden. Inntekter fra salg av tjenester resultatføres etter hvert som tjenestene leveres/utføres. Inntekter fra salg av utstyr resultatføres når levering har funnet sted og det vesentligste av risiko og kontroll er overført.

Finansinntekter

Renteinntekter inntektsføres etter hvert som de opptjenes.

Valuta

Transaksjoner i utenlandsk valuta omregnes til kursen på transaksjonstidspunktet. Pengeposter i utenlandsk valuta omregnes til norske kroner ved å benytte balansedagens kurs.

Skatt

Skattekostnad består av betalbar skatt og endring i utsatt skatt. Utsatt skatt/skattefordel er beregnet basert på alle forskjeller mellom regnskapsmessig og skattemessig verdi på eiendeler og gjeld. Utsatt skatt er beregnet med 22% på grunnlag av de midlertidige forskjeller som eksisterer mellom regnskapsmessige og skattemessige verdier, samt skattemessige underskudd til fremføring ved utgangen av regnskapsåret. Netto utsatt skattefordel balanseføres i den grad det er sannsynlig at denne kan bli utnyttet. Betalbar skatt og utsatt skatt er regnskapsført direkte mot egenkapitalen i den grad skattepostene relaterer seg til poster ført direkte mot egenkapitalen.

Klassifisering og vurdering av balanseposter

Omløpsmidler og kortsiktig gjeld omfatter poster som forfaller til betaling innen ett år etter anskaffelsestidspunktet, samt poster som knytter seg til varekretsløpet. Øvrige poster er klassifisert som anleggsmiddel/langsiktig gjeld.

Omløpsmidler vurderes til laveste av anskaffelseskost og virkelig verdi. Kortsiktig gjeld balanseføres til nominelt beløp på opptakstidspunktet.

Anleggsmidler vurderes til anskaffelseskost, men nedskrives til virkelig verdi ved verdifall som ikke forventes å være forbigående. Langsiktig gjeld balanseføres til nominelt beløp på opptakstidspunktet.

Fordringer

Kundefordringer og andre fordringer er oppført i balansen til pålydende etter fradrag for avsetning til forventet tap. Avsetning til tap gjøres på grunnlag av individuelle vurderinger av de enkelte fordringene.

Varelager

Varelager regnskapsføres til det laveste av anskaffelseskost eller netto salgspris. Netto salgspris er estimert salgspris ved ordinær drift etter fradrag for beregnede nødvendige utgifter for gjennomføring av salget. Anskaffelseskost tilordnes ved bruk av FIFO-metoden og inkluderer utgifter påløpt ved anskaffelse av varene og kostnader for å bringe varene til nåværende tilstand og plassering.



Christiania Stillas AS

Noter 2020

Note 1 Regnskapsprinsipper forts.

Varige driftsmidler

Varige driftsmidler balanseføres og avskrives lineært over driftsmidlets forventede levetid. Vesentlige driftsmidler som består av betydelige komponenter med ulik levetid er dekomponert med ulik avskrivningstid for de ulike komponentene. Direkte vedlikehold av driftsmidler kostnadsføres løpende under driftskostnader, mens påkostninger eller forbedringer tillegges driftsmidlets kostpris og avskrives i takt med driftsmidlet. Dersom gjenvinnbart beløp av driftsmiddelet er lavere enn balanseført verdi foretas nedskrivning til gjenvinnbart beløp. Gjenvinnbart beløp er det høyeste av netto salgsverdi og bruksverdi. Bruksverdi er nåverdien av de fremtidige kontantstrømmene som eiendelen vil generere.

Leieavtaler

Driftsmidler som leies på betingelser som i det vesentlige overfører de økonomiske rettigheter og forpliktelser til selskapet (finansiell leasing), aktiveres under bygninger, maskiner, inventar o.l. og medtas som forpliktelse under langsiktig gjeld til nåverdien av minimumsleien. Driftsmidlet avskrives over antatt økonomisk levetid, og forpliktelsen reduseres med betalt leie etter fradrag for beregnet rentekostnad. Operasjonelle leieavtaler utgiftsføres løpende.

Pensjoner

Selskapet betaler innskudd/premie til forsikringsselskap. Selskapet har ingen ytterligere betalingsforpliktelse etter at innskuddene er betalt. Innskuddene klassifiseres som lønns- og personalkostnader. Eventuelle forskuddsbetalte innskudd balanseføres som eiendel (pensjonsmidler) i den grad innskuddet kan refunderes eller redusere framtidige innbetalinger.

Bruk av estimater

Ledelsen har brukt estimater og forutsetninger som har påvirket resultatregnskapet og verdsettelsen av eiendeler og gjeld, samt usikre eiendeler og forpliktelser på balansedagen under utarbeidelsen av årsregnskapet i henhold til god regnskapsskikk.

Kontantstrømoppstilling

Kontantstrømoppstillingen er utarbeidet etter den indirekte metode. Kontanter og kontantekvivalenter omfatter kontanter, bankinnskudd og andre kortsiktige, likvide plasseringer.

Note 2 Transaksjoner med nærstående parter

Selskapet er kontrollert av Christiania Stillas Holding AS som eier 100 % av selskapets aksjer.

Ytelser til ledende ansatte er omtalt i note 3, og mellomværende med konsernselskap er omtalt i note 8.

Selskapets transaksjoner med nærstående parter:	2020	2019
Innleie av stillasutstyr:		
- Christiania Stillas Holding AS	1 200 000	1 200 000
Sum innleie av utstyr	1 200 000	1 200 000
Salg av utstyr		
- Tinde Trading AS	766 000	0
Sum salg av utstyr	766 000	0



Christiania Stillas AS

Noter 2020

Note 3 Lønnskostnader, antall ansatte, godtgjørelser, lån til ansatte og godtgjørelse til revisor

Lønnskostnader	2020	2019
Lønninger	24 168 176	27 313 757
Arbeidsgiveravgift	3 441 859	4 194 717
Pensjonskostnader	913 088	723 043
Andre ytelser	863 350	888 601
Sum	29 386 473	33 120 119

Selskapet har i regnskapsåret sysselsatt totalt 64 årsverk.

Ytelser til ledende personer	Daglig leder	Styret
Lønn	801 027	0
Pensjonsutgifter	10 517	0
Annen godtgjørelse	281 999	0

Ledende ansatte har ikke avtale om bonus eller aksjebasert/aksjeverdibasert godtgjørelse eller særskilt vederlag ved opphør av ansattelsesforhold

Det er ikke gitt lån/sikkerhetsstillelse til daglig leder, styreformann eller andre nærstående parter. Det er ingen enkelt lån/sikkerhetsstillelser som utgjør mer enn 5 % av selskapets egenkapital.

Godtgjørelse til revisor

Lovpålagt revisjon	175 000
Attestasjonstjenester	20 000
Andre tjenester	23 863
Sum honorar til revisor	218 863

Note 4 Obligatorisk tjenestepensjon

Selskapet er pliktig til å ha en tjenestepensjonsordning etter lov om obligatorisk tjenestepensjon og selskapets ordning oppfylder kravene etter denne loven.

Note 5 Skatt

Årets skattekostnad fordeler seg på:	2020	2019
Betalbar skatt	-109 544	817 458
Endring i utsatt skatt	69 977	-221 294
Sum skattekostnad	-39 567	596 164

Beregning av årets skattegrunnlag:

Resultat før skattekostnad	-257 180	3 321 139
Permanente forskjeller	77 333	-611 301
Endring i midlertidige forskjeller	-318 078	1 005 881
Grunnlag for betalbar skatt i resultatregnskapet	-497 925	3 715 719
+/- Mottatt/avgitt konsernbidrag	497 925	-610 215
Skattepliktig inntekt (grunnlag for betalbar skatt i balansen)	0	3 105 504

Betalbar skatt i balansen

Betalbar skatt på årets resultat	-109 544	817 458
Skattefunn	0	-665 868
Betalbar skatt på mottatt/avgitt konsernbidrag	109 544	-134 247
Sum betalbar skatt i balansen	0	17 343

Side 7



Christiania Stillas AS

Noter 2020

Oversikt over midlertidige forskjeller:

Fordringer	-1 646 104	-1 399 543
Anleggsmidler	-631 824	-1 077 166
Langsiktige fordringer og gjeld i utenlandsk valuta	-4 063	-108 895
Gevinst- og tapskonto	-16 761	-20 951
Balanseførte leieavtaler	10 275	0
Sum	-2 288 477	-2 606 555

22% utsatt skatt/utsatt skattefordel **-503 465** **-573 442**

Avstemming av årets skattekostnad

22% skatt av resultat før skatt	-56 580	730 651
22% av permanente forskjeller	17 013	-134 486
Beregnet skattekostnad	-39 567	596 164

Effektiv skattesats 15 % 18 %

Note 6 Varige driftsmidler

	Tomter/bygn. og annen eiendom	Driftsløsøe, inventar o.a. utstyr	Sum varige driftsmidler
Varige driftsmidler			
Anskaffelseskost pr. 01.01	4 716 465	46 050 921	50 767 386
Tilgang kjøpte driftsmidler	0	1 139 646	1 139 646
Avgang solgte driftsmidler	0	-135 372	-135 372
Anskaffelseskost pr. 31.12	4 716 465	47 055 195	51 771 660
Akkumulerte avskrivninger pr. 31.12	-99 999	-37 713 341	-37 813 340
Balanseført verdi pr. 31.12	4 616 466	9 341 854	13 958 320
Årets avskrivninger	0	2 095 978	2 095 978
Årets nedskrivninger	0	0	0
Årets avskrivninger balanseførte leieavtaler	0	5 988	5 988
Avskrivningstid	Ingen	3-10 år	
Avskrivningsplan		Lineær	

Balanseførte leieavtaler utgjør kr. 359 252 pr. 31.12.20.

Leieavtalene er inngått for 5 år, og årlig leie utgjør kr. 77 868 (eks. mva).

Selskapet har på visse vilkår rett til forlenget leie, eventuelt kjøpe eiendelen ved kontraktens utløp.

Leasing og leie av ikke balanseførte driftsmidler i 2020:

Leasing stillaser:	4 457 778
Leasing maskiner, vare- og personbiler:	1 549 897
Leie lokaler og leiligheter:	2 030 236



Christiania Stillas AS

Noter 2020

Note 7 Fordringer og gjeld

	2020	2019
Kundefordringer		
Pålydende verdi	11 063 222	11 081 745
Avsetning til dekning av usikre fordringer	-446 104	-97 104
Sum	10 617 118	10 984 641
Pantsikret gjeld, pantstillelser og garantier	2020	2019
Langsiktig gjeld til kredittinstitusjoner	6 552 989	11 064 847
Annen langsiktig gjeld	2 088 516	0
Kassakreditt	2 003 984	0
Sum	10 645 489	11 064 847
Ubenyttet kassekreditt	1 496 016	
Bokførte verdier av eiendeler stilt som sikkerhet for selskapets pantegjeld		
Faste eiendommer	4 616 466	4 616 466
Driftsløsøre, inventar mv	9 341 854	10 439 546
Kundefordringer	10 617 118	10 913 868
Varer	751 089	564 620
Sum	25 326 527	26 534 500

Note 8 Mellomværende med morselskap og nærstående selskap

Fordringer	Chr. Stillas Holding AS (mor)		Tinde Trading AS		
	2020	2019	2020	2019	
Andre fordringer	6 628 957	7 728 172	168 251	168 251	
Konsembidrag	497 925				
Sum	7 126 882	7 728 172	168 251	168 251	
Gjeld					
		Chr. Stillas Holding AS (mor)		Tinde Trading AS	
	2020	2019	2020	2019	
Leverandørgjeld	0	0	0	0	
Konsembidrag	0	610 215	0	0	
Sum	0	610 215	0	0	

Note 9 Bankinnskudd, trekkrettigheter

	2020	2019
Bundne bankinnskudd		
Skattetrekksmidler	1 301 303	1 421 591

Note 10 Aksjekapital og aksjonærinformasjon

Aksjekapitalen i Christiania Stillas AS pr. 31.12 består av:

	Antall	Pålydende	Bokført
Ordinære aksjer	1 000	5 100	5 100 000
Sum	1 000	5 100	5 100 000

Eierstruktur og aksjonær i % pr. 31.12:

	Ordinære aksjer	Eierandel
Christiania Stillas Holding AS	1 000	100 %
Sum	1 000	100 %



Christiania Stillas AS

Noter 2020

Note 11 Egenkapital

	Aksjekapital	Annen inskutt EK	Annen EK	Sum EK
Egenkapital pr. 01.01	5 100 000	1 214 789	8 607 607	14 922 396
Årets resultat	0	0	-217 614	-217 614
Avsatt/mottatt +/- konsernbidrag	0	388 382	0	388 382
Egenkapital pr. 31.12	5 100 000	1 603 170	8 389 992	15 093 162

Note 12 Salgsinntekter

Pr. virksomhetsområde:	2020	2019
Utleie av stillas	53 520 867	81 189 796
Andre inntekter	678 160	67 629
Sum	54 199 027	81 257 425

Geografisk fordeling:	2020	2019
Østlandet	54 199 027	81 257 425