



## ÅRSREGNSKAPET FOR REGNSKAPSÅRET 2024 - GENERELL INFORMASJON

### Enheten

Organisasjonsnummer: 914 252 067  
Organisasjonsform: Aksjeselskap  
Foretaksnavn: EGIL HESLAND AS  
Forretningsadresse: Thorvald Meyers gate 64  
0552 OSLO

### Regnskapsår

Årsregnskapets periode: 01.01.2024 - 31.12.2024

### Konsern

Morselskap i konsern: Nei

### Regnskapsregler

Regler for små foretak benyttet: Nei  
Benyttet ved utarbeidelsen av årsregnskapet til selskapet: Regnskapslovens alminnelige regler

### Årsregnskapet fastsatt av kompetent organ

Bekreftet av representant for selskapet: Erling Hesland  
Dato for fastsettelse av årsregnskapet: 31.07.2025

### Grunnlag for avgivelse

År 2024: Årsregnskapet er elektronisk innlevert  
År 2023: Tall er hentet fra elektronisk innlevert årsregnskap fra 2024

*Det er ikke krav til at årsregnskapet m.v. som sendes til Regnskapsregisteret er undertegnet. Kontrollen på at dette er utført ligger hos revisor/enhetens øverste organ. Sikkerheten ivaretas ved at innsender har rolle/rettighet for innsending av årsregnskapet via Altinn, og ved at det bekreftes at årsregnskapet er fastsatt av kompetent organ.*

Brønnøysundregistrene, 05.08.2025



## Resultatregnskap

Beløp i: NOK	Note	2024	2023
<b>RESULTATREGNSKAP</b>			
<b>Inntekter</b>			
Salgsinntekt		265 127 880	275 343 607
Annen driftsinntekt		6 127 251	6 413 052
<b>Sum inntekter</b>		<b>271 255 131</b>	<b>281 756 658</b>
<b>Kostnader</b>			
Varekostnad		224 490 556	231 759 889
Lønnskostnad	2	33 718 422	33 800 585
Avskrivning av driftsmidler og immaterielle eiendeler	3	3 942 832	3 997 000
Annen driftskostnad		26 281 057	25 388 782
<b>Sum kostnader</b>		<b>288 432 867</b>	<b>294 946 256</b>
<b>Driftsresultat</b>		<b>-17 177 736</b>	<b>-13 189 597</b>
<b>Finansinntekter og finanskostnader</b>			
Renteinntekt fra foretak i samme konsern	4	2 300 000	2 300 000
Annen renteinntekt		240 484	164 386
Annen finansinntekt		4 725 318	3 838 255
<b>Sum finansinntekter</b>		<b>7 265 802</b>	<b>6 302 641</b>
Rentekostnad til foretak i samme konsern	4		
Annen rentekostnad		8 002	1 915
<b>Sum finanskostnader</b>		<b>8 002</b>	<b>1 915</b>
<b>Netto finans</b>		<b>7 257 800</b>	<b>6 300 725</b>
<b>Resultat før skattekostnad</b>		<b>-9 919 936</b>	<b>-6 888 872</b>
Skattekostnad på resultat	5		
<b>Årsresultat</b>	6	<b>-9 919 936</b>	<b>-6 888 872</b>
<b>Årsresultat etter minoritetsinteresser</b>		<b>-9 919 936</b>	<b>-6 888 872</b>
<b>Totalresultat</b>		<b>-9 919 936</b>	<b>-6 888 872</b>



## Resultatregnskap

<b>Beløp i: NOK</b>	<b>Note</b>	<b>2024</b>	<b>2023</b>
<b>Overføringer og disponeringer</b>			
Avgitt konsernbidrag	6		2 296 000
Overført fra annen egenkapital		-9 919 936	-9 184 872
<b>Sum overføringer og disponeringer</b>		<b>-9 919 936</b>	<b>-6 888 872</b>



### Balanse

Beløp i: NOK	Note	2024	2023
<b>BALANSE - EIENDELER</b>			
<b>Anleggsmidler</b>			
<b>Immaterielle eiendeler</b>			
Utvikling	3	4 026 000	5 231 000
Utsatt skattefordel	5	11 944 000	11 944 000
<b>Sum immaterielle eiendeler</b>		<b>15 970 000</b>	<b>17 175 000</b>
<b>Varige driftsmidler</b>			
Tomter, bygninger o.a. fast eiendom	3	78 000	139 000
Maskiner og anlegg	3		4 600
Skip og flytende installasjoner	3		
Driftsløsøre, inventar o.a. utstyr	3	15 843 400	17 349 000
<b>Sum varige driftsmidler</b>	3	<b>15 921 400</b>	<b>17 492 600</b>
<b>Finansielle anleggsmidler</b>			
Lån til foretak i samme konsern	4	73 714 052	87 807 104
Andre langsiktige fordringer		501 105	492 399
<b>Sum finansielle anleggsmidler</b>		<b>74 215 157</b>	<b>88 299 503</b>
<b>Sum anleggsmidler</b>		<b>106 106 557</b>	<b>122 967 103</b>
<b>Omløpsmidler</b>			
<b>Varer</b>			
<b>Sum varer</b>		<b>90 000</b>	<b>111 200</b>
<b>Fordringer</b>			
Kundefordringer	1	147 978	425 482
Andre kortsiktige fordringer		1 695 861	1 446 627
<b>Sum fordringer</b>		<b>1 843 839</b>	<b>1 872 109</b>
<b>Bankinnskudd, kontanter og lignende</b>			
Bankinnskudd, kontanter o.l.	7	5 681 895	4 186 005
<b>Sum bankinnskudd, kontanter og lignende</b>		<b>5 681 895</b>	<b>4 186 005</b>
<b>Sum omløpsmidler</b>		<b>7 615 735</b>	<b>6 169 314</b>



### Balanse

Beløp i: NOK	Note	2024	2023
<b>SUM EIENDELER</b>		<b>113 722 292</b>	<b>129 136 417</b>
<b>BALANSE - EGENKAPITAL OG GJELD</b>			
<b>Egenkapital</b>			
<b>Innskutt egenkapital</b>			
Aksjekapital	6	20 100 000	20 100 000
<b>Sum innskutt egenkapital</b>		<b>20 100 000</b>	<b>20 100 000</b>
<b>Opptjent egenkapital</b>			
Annen egenkapital	6	71 284 295	81 204 231
<b>Sum opptjent egenkapital</b>		<b>71 284 295</b>	<b>81 204 231</b>
<b>Sum egenkapital</b>		<b>91 384 295</b>	<b>101 304 231</b>
<b>Gjeld</b>			
<b>Langsiktig gjeld</b>			
Pensjonsforpliktelser	8	6 000 000	6 000 000
Utsatt skatt	5		
<b>Sum avsetninger for forpliktelser</b>		<b>6 000 000</b>	<b>6 000 000</b>
<b>Annen langsiktig gjeld</b>			
Øvrig langsiktig gjeld	4	5 135 546	11 301 432
<b>Sum annen langsiktig gjeld</b>		<b>5 135 546</b>	<b>11 301 432</b>
<b>Sum langsiktig gjeld</b>		<b>11 135 546</b>	<b>17 301 432</b>
<b>Kortsiktig gjeld</b>			
Leverandørgjeld		4 473 557	4 497 763
Betalbar skatt	5		
Skyldig offentlige avgifter		2 455 670	2 244 387
Annen kortsiktig gjeld		4 273 223	3 788 604
<b>Sum kortsiktig gjeld</b>		<b>11 202 450</b>	<b>10 530 754</b>
<b>Sum gjeld</b>		<b>22 337 997</b>	<b>27 832 185</b>
<b>SUM EGENKAPITAL OG GJELD</b>		<b>113 722 292</b>	<b>129 136 417</b>



## Egil Hesland AS

### Årsberetning 2024

#### **Virksomhetens art og lokalisering**

Selskapets virksomhet omfatter handel, lotteri og totalisatorspill, samt konsulentvirksomhet innen bingodrift. Selskapet administrerer bingodrift og automatspill over hele landet og har sitt forretningskontor i Oslo.

#### **Fortsatt drift**

I samsvar med regnskapslovens § 3-3 bekreftes det at forutsetningen om fortsatt drift er til stede og at denne forutsetningen er lagt til grunn ved utarbeidelsen av regnskapet.

#### **Redegjørelse for årsregnskapet**

Omsetningen i Egil Hesland AS er redusert fra kr. 281 756 658,- til 271 255.13 i 2024. Det er mottatt kr. 4 725 318 i konsensbidrag fra konsensselskaper.

Bingobransjen gjennomgår store forandringer for tiden med reduksjon av antall bingohaller og tilpasninger til markedet og nye lovkrav. Regnskapet er i 2024 belastet med store utviklingskostnader for å tilpasse driften til nye krav og forandringer i markedet. Bingovirksomheten har medført underskudd de siste årene. Det må foretas ytterligere forandringer i driften, der antall spillehaller med tilhørende kostnader blir redusert. Det foreligger fortsatt usikkerhet i forhold til hvordan nye lovkrav til bingovirksomheten vil påvirke økonomien til selskapet på kort og lang sikt.

Selskapet er en del av konsernet Hefin AS. Konsernet har i 2024 ikke banklån av noen art til tross for forretningseiendommer til relativt høy verdi. Markedsverdien av eiendommene i konsernet anslås forsiktig å være minimum 200 mill. Eiendommene har inntil 2024 vært 100% finansiert ved lån fra hovedselskapet i konsernet, Egil Hesland AS. Det vil i 2025 bli gjennomført salg av noen eiendommer kombinert med låneopptak, som kan frigjøre kapital til Egil Hesland AS.



**Arbeidsmiljø og likestilling**

Det er av styrets oppfatning at arbeidsmiljøet og den generelle trivselen på arbeidsplassen er god. Det har ikke oppstått arbeidsulykker eller skader i 2024. Selskapet har hatt normalt sykefravær siste år.

Selskapets virksomhet er innenfor en bransje hvor kvinner typisk har vært overrepresentert. Selskapet arbeider aktivt gjennom rekruttering og profilering for å øke andelen menn. Styret består av menn.

**Ytre miljø og andre forhold**

Virksomhetens bransje medfører ingen direkte forurensning eller utslipp som kan være til skade for det ytre miljø. Selskapets lokaler er elektrisk oppvarmet, avfall leveres til godkjente mottak. Det er begrenset transport med bil knyttet til virksomheten.

Selskapet har ikke tegnet ansvarsforsikring for daglig leder og styret.

Oslo, den 20.06.2025

  
Egil Erling Hesland  
Styrets leder

  
Frode Andre Hesland  
Styremedlem

  
Erling Hesland  
Styremedlem

  
David Hesland  
Styremedlem



<b>Egil Hesland AS</b>			
<b>Resultatregnskap</b>			
<b>Driftsinntekter og driftskostnader</b>	<b>Note</b>	<b>2024</b>	<b>2023</b>
Salgsinntekt		265 127 880	275 343 607
Annen driftsinntekt		6 127 251	6 413 052
<b>Sum driftsinntekter</b>		<b><u>271 255 131</u></b>	<b><u>281 756 658</u></b>
Varekostnad		224 490 556	231 759 889
Lønnskostnad	2	33 718 422	33 800 585
Avskrivning av driftsmidler og immaterielle eiendeler	3	3 942 832	3 997 000
Annen driftskostnad		26 281 057	25 388 782
<b>Sum driftskostnader</b>		<b><u>288 432 867</u></b>	<b><u>294 946 256</u></b>
<b>Driftsresultat</b>		<b><u>-17 177 736</u></b>	<b><u>-13 189 597</u></b>
<b>Finansinntekter og finanskostnader</b>			
Renteinntekt fra foretak i samme konsern	4	2 300 000	2 300 000
Annen renteinntekt		240 484	164 386
Annen finansinntekt		4 725 318	3 838 255
Annen rentekostnad		8 002	1 915
<b>Resultat av finansposter</b>		<b><u>7 257 800</u></b>	<b><u>6 300 725</u></b>
Resultat før skattekostnad		-9 919 936	-6 888 872
<b>Resultat</b>		<b><u>-9 919 936</u></b>	<b><u>-6 888 872</u></b>
<b>Årsresultat</b>	6	<b><u>-9 919 936</u></b>	<b><u>-6 888 872</u></b>
<b>Overføringer</b>			
Avsatt konsernbidrag	6	0	2 296 000
Overført fra annen egenkapital		9 919 936	9 184 872
<b>Sum overføringer</b>		<b><u>-9 919 936</u></b>	<b><u>-6 888 872</u></b>





<b>Egil Hesland AS</b>			
<b>Balanse</b>			
<b>Eiendeler</b>	<b>Note</b>	<b>2024</b>	<b>2023</b>
<b>Anleggsmidler</b>			
<b>Immaterielle eiendeler</b>			
Utvikling	3	4 026 000	5 231 000
Utsatt skattefordel	5	11 944 000	11 944 000
Sum immaterielle eiendeler		<u>15 970 000</u>	<u>17 175 000</u>
<b>Varige driftsmidler</b>			
Tomter, bygninger o.a. fast eiendom	3	78 000	139 000
Maskiner og anlegg	3	0	4 600
Driftsløsøre, inventar o.a. utstyr	3	15 843 400	17 349 000
Sum varige driftsmidler	3	<u>15 921 400</u>	<u>17 492 600</u>
<b>Finansielle anleggsmidler</b>			
Lån til foretak i samme konsern	4	73 714 052	87 807 104
Andre langsiktige fordringer		501 105	492 399
Sum finansielle anleggsmidler		<u>74 215 157</u>	<u>88 299 503</u>
Sum anleggsmidler		<u>106 106 557</u>	<u>122 967 103</u>
<b>Omløpsmidler</b>			
Lager av varer og annen beholdning		90 000	111 200
<b>Fordringer</b>			
Kundefordringer	1	147 978	425 482
Andre kortsiktige fordringer		1 695 861	1 446 627
Sum fordringer		<u>1 843 839</u>	<u>1 872 109</u>
<b>Investeringer</b>			
Bankinnskudd, kontanter o.l.	7	5 681 895	4 186 005
Sum omløpsmidler		<u>7 615 735</u>	<u>6 169 314</u>
Sum eiendeler		<u>113 722 292</u>	<u>129 136 417</u>




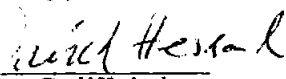
<b>Egil Hesland AS</b>			
<b>Balanse</b>			
	Note	2024	2023
<b>Egenkapital og gjeld</b>			
<b>Innskutt egenkapital</b>			
Aksjekapital	6	20 100 000	20 100 000
Sum innskutt egenkapital		<u>20 100 000</u>	<u>20 100 000</u>
<b>Opptjent egenkapital</b>			
Annen egenkapital	6	71 284 295	81 204 231
Sum opptjent egenkapital		<u>71 284 295</u>	<u>81 204 231</u>
Sum egenkapital		<u>91 384 295</u>	<u>101 304 231</u>
<b>Gjeld</b>			
<b>Avsetning for forpliktelser</b>			
Pensjonsforpliktelser	8	6 000 000	6 000 000
Sum avsetning for forpliktelser		<u>6 000 000</u>	<u>6 000 000</u>
<b>Annen langsiktig gjeld</b>			
Øvrig langsiktig gjeld	4	5 135 546	11 301 432
Sum annen langsiktig gjeld		<u>5 135 546</u>	<u>11 301 432</u>
<b>Kortsiktig gjeld</b>			
Leverandørgjeld		4 473 557	4 497 763
Skyldig offentlige avgifter		2 455 670	2 244 387
Annen kortsiktig gjeld		4 273 223	3 788 604
Sum kortsiktig gjeld		<u>11 202 450</u>	<u>10 530 754</u>
Sum gjeld		<u>22 337 997</u>	<u>27 832 185</u>
Sum egenkapital og gjeld		<u>113 722 292</u>	<u>129 136 417</u>

Oslo, 20.06.2025  
Styret i Egil Hesland AS

  
Egil Erling Hesland  
styreleder

  
Erling Hesland  
styremedlem

  
Frode Andre Hesland  
styremedlem

  
David Hesland  
styremedlem



## Note 1 - Regnskapsprinsipper

Årsregnskapet er satt opp i samsvar med regnskapsloven. Det er utarbeidet etter norske regnskapsstandarder.

### **Driftsinntekter og kostnader**

Inntektsføring skjer etter opptjeningsprinsippet som normalt vil være leveringstidspunktet for varer og tjenester. Kostnader medtas etter sammenstillingsprinsippet, dvs. at kostnader medtas i samme periode som tilhørende inntekter inntektsføres.

### **Hovedregel for vurdering og klassifisering av eiendeler og gjeld**

Eiendeler bestemt til varig eie eller bruk er klassifisert som anleggsmidler. Andre eiendeler er klassifisert som omløpsmidler. Fordringer som skal tilbakebetales innen et år er uansett klassifisert som omløpsmidler. Ved klassifisering av kortsiktig og langsiktig gjeld er analoge kriterier lagt til grunn.

Anleggsmidler vurderes til anskaffelseskost, men nedskrives til virkelig verdi når verdifallet forventes ikke å være forbigående. Anleggsmidler med begrenset økonomisk levetid avskrives planmessig. Langsiktig gjeld balanseføres til nominelt mottatt beløp på etableringstidspunktet.

Omløpsmidler vurderes til laveste av anskaffelseskost og virkelig verdi. Kortsiktig gjeld balanseføres til nominelt mottatt beløp på etableringstidspunktet.

Enkelte poster er vurdert etter andre regler. Postene det gjelder vil være blant de postene som omhandles nedenfor.

### **Varige driftsmidler**

Varige driftsmidler avskrives over forventet økonomisk levetid. Avskrivningene er som hovedregel fordelt lineært over antatt økonomisk levetid.

### **Fordringer**

Kundefordringer og andre fordringer oppføres til pålydende etter fradrag for avsetning til forventet tap. Avsetning til tap gjøres på grunnlag av en individuell vurdering av de enkelte fordringene. I tillegg gjøres det for øvrige kundefordringer en uspesifisert avsetning for å dekke antatt tap.

### **Pensjoner**

Pensjonsforpliktelser finansiert over driften er beregnet og balanseført under avsetning for forpliktelser. Pensjonsordninger finansiert via sikrede ordninger er ikke balanseført. Pensjonspremien anses i disse tilfeller som pensjonskostnad og klassifiseres sammen med lønnskostnader.

### **Skatt**

Skattekostnaden i resultatregnskapet omfatter både periodens betalbare skatt og endring i utsatt skatt. Utsatt skatt er beregnet med 22% på grunnlag av de midlertidige forskjeller som eksisterer mellom regnskapsmessige og skattemessige verdier, samt ligningsmessig underskudd til fremføring ved utgangen av regnskapsåret. Skatteøkende og skattereduserende midlertidige forskjeller som reverserer eller kan reversere i samme periode er utlignet og nettoført.



## Note 2 - Lønnskostnader, antall ansatte, godtgjørelser, lån til ansatte m.m.

<b>Lønnskostnader</b>	<b>2024</b>	<b>2023</b>
Lønninger	28 129 222	28 363 776
Arbeidsgiveravgift	4 200 562	4 233 681
Pensjonskostnader	664 166	604 764
Andre ytelser	724 472	598 365
<b>Sum</b>	<b>33 718 422</b>	<b>33 800 585</b>

Lønn til daglig leder utgjør 705.423. I tillegg kommer fri bil og tlf.

### Pensjonsforpliktelser

Selskapet er pliktig til å ha tjenstepensjonsordning etter lov om obligatorisk tjenstepensjon. Selskapets pensjonsordninger tilfredsstiller kravene i denne lov.

### Revisor

Kostnadsført konsulent- og revisjonshonorar inkl. mva utgjør for 2024 kr 493.781,-.

## Note 3 Anleggsmidler

	<b>Bygninger og tomter</b>	<b>Maskiner og anlegg</b>	<b>Driftsløsøre, inventar ol.</b>
Anskaffelseskost pr. 01.01.24	1 267 839	3 760 712	198 029 488
+ Tilgang kjøpte driftsmidler			1 166 632
<b>= Anskaffelseskost 31.12.24</b>	<b>1 267 839</b>	<b>3 760 712</b>	<b>199 196 120</b>
Akkumulerte avskrivninger 31.12.24	1 189 839	3 760 712	162 158 720
+ Akkumulerte nedskrivninger 31.12.24			18 000 000
<b>= Av- og nedskrivninger pr. 31.12.24</b>	<b>1 189 839</b>	<b>3 760 712</b>	<b>180 158 720</b>
<b>= Bokført verdi 31.12.24</b>	<b>78 000</b>	<b>0</b>	<b>19 037 400</b>
Årets ordinære avskrivninger	61 000	4 600	3 686 232
Økonomisk levetid	20 år	4-5 år	3-20 år
		<b>Transportmidler</b>	<b>Sum</b>
Anskaffelseskost pr. 01.01.24		15 136 003	218 194 042
+ Tilgang kjøpte driftsmidler			1 166 632
<b>= Anskaffelseskost 31.12.24</b>		<b>15 136 003</b>	<b>219 360 674</b>
Akkumulerte avskrivninger 31.12.24		14 304 003	181 413 274
+ Akkumulerte nedskrivninger 31.12.24			18 000 000
<b>= Av- og nedskrivninger pr. 31.12.24</b>		<b>14 304 003</b>	<b>199 413 274</b>
<b>= Bokført verdi 31.12.24</b>		<b>832 000</b>	<b>19 947 400</b>
Årets ordinære avskrivninger		191 000	3 942 832
Økonomisk levetid		5-7 år	



## Note 4 - Mellomværende med selskap i samme konsern m.v.

	2023	2024
Gjeld til selskap i samme konsern	11 301 432	5 135 546
Herav renter belastet på gjelden	0	0
Fordringer på selskap i samme konsern	87 807 104	73 714 052
Herav renter belastet på fordringene	2 300 000	2 300 000

## Note 5 Skatt

Årets skattekostnad	2024	2023
Resultatført skatt på ordinært resultat:		
Betalbar skatt	0	0
Endring i utsatt skattefordel	0	0
<b>Skattekostnad ordinært resultat</b>	<b>0</b>	<b>0</b>
Skattepliktig inntekt:		
Resultat før skatt	-9 919 936	-6 888 872
Permanente forskjeller	-306 947	-439 634
Endring i midlertidige forskjeller	-717 147	-8 107 979
<b>Skattepliktig inntekt</b>	<b>-10 944 030</b>	<b>-15 436 484</b>
Betalbar skatt i balansen:		
Betalbar skatt på årets resultat	-1 039 570	-844 416
Betalbar skatt på mottatt konsernbidrag	1 039 570	844 416
<b>Sum betalbar skatt i balansen</b>	<b>0</b>	<b>0</b>

Skatteeffekten av midlertidige forskjeller og underskudd til fremføring som har gitt opphav til utsatt skatt og utsatte skattefordeler, spesifisert på typer av midlertidige forskjeller

	2024	2023	Endring
Varige driftsmidler	1 569 467	852 320	-717 147
Pensjonspremie/- forpliktelse	-6 000 000	-6 000 000	0
<b>Sum</b>	<b>-4 430 533</b>	<b>-5 147 680</b>	<b>-717 147</b>
Akkumulert fremførbart underskudd	-67 420 068	-56 476 038	10 944 030
Inngår ikke i beregningen av utsatt skatt	17 555 383	7 328 500	-10 226 883
<b>Grunnlag for utsatt skattefordel</b>	<b>-54 295 218</b>	<b>-54 295 218</b>	<b>0</b>
<b>Utsatt skattefordel (22 %)</b>	<b>-11 944 948</b>	<b>-11 944 948</b>	<b>0</b>

Balanseført utsatt skattefordel pr 31.12.2024 er kr 11.944.947.



## Note 6 - Egenkapital

	Aksjekapital	Annen egenkapital	Sum egenkapital
Pr. 31.12.2023	20 100 000	81 204 231	101 304 231
<u>Endringer ført mot EK</u>			0
<b>Pr 01.01.2024</b>	<b>20 100 000</b>	<b>81 204 231</b>	<b>101 304 231</b>
Pr. 01.01.2024	20 100 000	81 204 231	101 304 231
Årets resultat		-9 919 936	-9 919 936
Konsernbidrag			
Ekstra utbytte			0
<b>Pr 31.12.2024</b>	<b>20 100 000</b>	<b>71 284 295</b>	<b>91 384 295</b>

Selskapets aksjer, kr. 20 100 000 er fordelt på 1 000 aksjer pålydende kr. 20 100.

En aksjeklasse med lik stemmerett. Aksjene eies 100 % av Hefin AS.

Det er mottatt konsernbidrag på til sammen kr. 4.725.318,- som er ført som annen finansinntekt.

## Note 7 Bankinnskudd

Innestående midler på skattetrekkskonto (bundne midler) er på kr. 1 102 591.

## Note 8 - Pensjonskostnader, -midler og -forpliktelser

Pensjonsfondet gjelder individuell pensjonsavtale for Egil Hesland.

Pensjonsavtalen gjelder årlig ytelse på levetid, og med avtalt rente tilsvarende renter for bankinnskudd.

Pensjonsforpliktelsen er pr. 31.12.24 på kr. 6.000.000,-



<b>Kontantstrømoppstilling</b>		<b>2023</b>	<b>2024</b>
	Kontantstrømmer fra operasjonelle aktiviteter		
+/-	Resultat før skattekostnad	- 6 888 872	- 9 919 936
-	Periodens betalte skatt		
+/-	Tap/gevinst ved slag av anleggsmidler		
+	Ordinære avskrivninger	3 997 000	3 942 832
+/-	Endring i varelager	- 11 200	21 200
+/-	Endring kundefordringer	- 100 763	277 504
+/-	Endring fordringer på konsernselskap		
+/-	Endring andre fordringer	345 580	- 257 940
+/-	Endring leverandørgjeld	- 2 031 551	- 24 206
+/-	Endring korts gjeld	114 377	695 902
+/-	Endring annen gjeld		
+/-	Endring i andre tidsavgrensingsposter		
=	Netto kontantstrøm fra operasjonelle aktiviteter	- 4 575 429	- 5 264 644
	Kontantstrømmer fra investeringsaktiviteter		
+	Innbetalinger ved salg av varige driftsmidler		
-	Utbetalinger ved kjøp av varig driftsmidler	- -	1 166 632
+	Innbetalinger ved salg av andre investeringer		
-	Utbetalinger ved kjøp av andre investeringer		
=	Netto kontantstrøm fra investeringsaktiviteter	- -	1 166 632
	Langsiktig gjeld til konsernselskap	- 1 578 157	- 6 165 886
	langsiktig fordring på konsernselskap	8 912 716	14 093 052
	Avgitt konsernbidrag	- 2 296 000	
-	Utbetalinger av utbytte	- 3 750 000	
=	Netto kontantstrøm fra finansieringsaktiviteter	1 288 559	7 927 166
+/-	Effekt valutakursendring på kontanter og kontantekvivalenter		
=	Netto endring i kontanter og kontantekv.	- 3 286 870	1 495 890
+	Beholdning av kontanter og kontantekv. 1.1.	7 472 875	4 186 005
=	Beholdning av kontanter og kontantekv. 31.12	4 186 005	5 681 895



Inter Revisor AS  
Postboks 1211, 2806 Gjøvik  
Tlf: +47 61 18 90 90  
Faks: +47 61 18 90 80  
Revisor/Org.nr.: NO 988 502 790  
Foretaksregisteret

Til generalforsamlingen i  
Egil Hesland AS

## Uavhengig revisors beretning

### Konklusjon

Vi har revidert regnskapet til Egil Hesland AS som viser et underskudd på kr. 9 919.836. Årsregnskapet består av balanse per 31. desember 2024, resultatregnskap og kontantstrømoppstilling for regnskapsåret avsluttet per denne datoen og noter til årsregnskapet, herunder et sammendrag av viktige regnskapsprinsipper.

Etter vår mening

- oppfyller årsregnskapet gjeldende lovkrav, og
- gir årsregnskapet et rettviseende bilde av selskapets finansielle stilling per 31. desember 2024 og av dets resultat for regnskapsåret avsluttet per denne datoen i samsvar med regnskapslovens regler og god regnskapsskikk i Norge.

### Grunnlag for konklusjonen

Vi har gjennomført revisjonen i samsvar med de internasjonale revisjonsstandardene International Standards on Auditing (ISA-ene). Våre oppgaver og plikter i henhold til disse standardene er beskrevet nedenfor under Revisors oppgaver og plikter ved revisjonen av årsregnskapet. Vi er uavhengige av selskapet i samsvar med kravene i relevante lover og forskrifter i Norge og International Code of Ethics for Professional Accountants (inkludert internasjonale uavhengighetsstandarder) utstedt av the International Ethics Standards Board for Accountants (IESBA-reglene), og vi har overholdt våre øvrige etiske forpliktelser i samsvar med disse kravene. Innhentet revisjonsbevis er etter vår vurdering tilstrekkelig og hensiktsmessig som grunnlag for vår konklusjon.

### Ledelsens ansvar for årsregnskapet

Ledelsen (styret og daglig leder) er ansvarlig for å utarbeide årsregnskapet og for at det gir et rettviseende bilde i samsvar med regnskapslovens regler og god regnskapsskikk i Norge. Ledelsen er også ansvarlig for slik intern kontroll som den finner nødvendig for å kunne utarbeide et årsregnskap som ikke inneholder vesentlig feilinformasjon, verken som følge av misligheter eller utilsiktede feil.

Ved utarbeidelsen av årsregnskapet må ledelsen ta standpunkt til selskapets evne til fortsatt drift og opplyse om forhold av betydning for fortsatt drift. Forutsetningen om fortsatt drift skal legges til grunn for årsregnskapet så lenge det ikke er sannsynlig at virksomheten vil bli avviklet.

Medlemmer av Den norske Revisorforening

Dette dokumentet er signert med PAdES-formatet (PDF Advanced Electronic Signatures) av Signicat. Dette sikrer dokumentet og dets vedlegg mot endringer etter signering.

SIGNICAT



## Øvrig informasjon

Ledelsen (styret og daglig leder) er ansvarlig for informasjonen i årsberetningen. Vår konklusjon om årsregnskapet ovenfor dekker ikke informasjonen i årsberetningen. I forbindelse med revisjonen av årsregnskapet er det vår oppgave å lese årsberetningen. Formålet er å vurdere hvorvidt det foreligger vesentlig inkonsistens mellom årsberetningen og årsregnskapet og den kunnskap vi har opparbeidet oss under revisjonen av årsregnskapet, eller hvorvidt informasjon i årsberetningen ellers fremstår som vesentlig feil. Vi har plikt til å rapportere dersom årsberetningen fremstår som vesentlig feil. Vi har ingenting å rapportere i så henseende.

Basert på kunnskapen vi har opparbeidet oss i revisjonen, mener vi at årsberetningen

- er konsistent med årsregnskapet og
- inneholder de opplysninger som skal gis i henhold til gjeldende lovkrav.

## Revisors oppgaver og plikter ved revisjonen av årsregnskapet

Vårt mål er å oppnå betryggende sikkerhet for at årsregnskapet som helhet ikke inneholder vesentlig feilinformasjon, verken som følge av misligheter eller utilsiktede feil, og å avgi en revisjonsberetning som inneholder vår konklusjon. Betryggende sikkerhet er en høy grad av sikkerhet, men ingen garanti for at en revisjon utført i samsvar med ISA-ene, alltid vil avdekke vesentlig feilinformasjon som eksisterer. Feilinformasjon kan oppstå som følge av misligheter eller utilsiktede feil. Feilinformasjon blir vurdert som vesentlig dersom den enkeltvis eller samlet med rimelighet kan forventes å påvirke økonomiske beslutninger som brukerne foretar basert på årsregnskapet.

For videre beskrivelse av revisors oppgaver og plikter vises det til:

<https://revisorforeningen.no/revisjonsberetninger>

Gjøvik, den 20. juni 2025

**Inter Revisor AS**

Kai B Aasen  
Statsautorisert revisor  
(elektronisk signert)



## Elektronisk signatur

*Signert av*

**Aasen, Kai**

*(Identitet bekreftet med BankID (NO))*



*Dato og tid (UTC+01:00, Central European Time (Berlin)) (DD.MM.YYYY HH:MM:SS)*

08.07.2025 09:49:50

*Signaturmetode*

BankID (NO)