



ÅRSREGNSKAPET FOR REGNSKAPSÅRET 2021 - GENERELL INFORMASJON

Enheten

Organisasjonsnummer: 982 725 402
Organisasjonsform: Aksjeselskap
Foretaksnavn: BLOM NORWAY AS
Forretningsadresse: Fornebuveien 7
1366 LYSAKER

Regnskapsår

Årsregnskapets periode: 01.01.2021 - 31.12.2021

Konsern

Morselskap i konsern: Nei

Regnskapsregler

Regler for små foretak benyttet: Ja
Benyttet ved utarbeidelsen av årsregnskapet til selskapet: Regnskapslovens alminnelige regler

Årsregnskapet fastsatt av kompetent organ

Bekreftet av representant for selskapet: Lennart Flem
Dato for fastsettelse av årsregnskapet: 18.02.2022

Grunnlag for avgivelse

År 2021: Årsregnskapet er elektronisk innlevert
År 2020: Tall er hentet fra elektronisk innlevert årsregnskap fra 2021

Det er ikke krav til at årsregnskapet m.v. som sendes til Regnskapsregisteret er undertegnet. Kontrollen på at dette er utført ligger hos revisor/enhetens øverste organ. Sikkerheten ivaretas ved at innsender har rolle/rettighet for innsending av årsregnskapet via Altinn, og ved at det bekreftes at årsregnskapet er fastsatt av kompetent organ.

Brønnøysundregistrene, 06.05.2022



Resultatregnskap

Beløp i: NOK	Note	2021	2020
RESULTATREGNSKAP			
Inntekter			
Salgsinntekt	1, 2	40 988 860	37 972 098
Sum inntekter		40 988 860	37 972 098
Kostnader			
Varekostnad	2	19 653 869	18 103 091
Lønnskostnad	5	15 518 705	13 430 395
Avskrivning av driftsmidler og immaterielle eiendeler	6	103 905	103 905
Annen driftskostnad		3 176 222	3 059 214
Sum kostnader		38 452 701	34 696 605
Driftsresultat		2 536 159	3 275 493
Finansinntekter og finanskostnader			
Annen renteinntekt		2 920	4 629
Annen finansinntekt		149 233	235 576
Sum finansinntekter		152 153	240 206
Annen rentekostnad		1 062	4 335
Annen finanskostnad		182 489	212 003
Sum finanskostnader		183 550	216 339
Netto finans		-31 397	23 867
Ordinært resultat før skattekostnad		2 504 762	3 299 360
Skattekostnad på ordinært resultat	10	552 947	726 705
Ordinært resultat etter skattekostnad		1 951 815	2 572 655
Årsresultat		1 951 815	2 572 655
Årsresultat etter minoritetsinteresser		1 951 815	2 572 655
Totalresultat		1 951 815	2 572 655
Overføringer og disponeringer			



Resultatregnskap

Beløp i: NOK	Note	2021	2020
Konsernbidrag	3		
Avsatt til annen egenkapital	3	1 951 815	2 572 655
Sum overføringer og disponeringer		1 951 815	2 572 655



Balanse

Beløp i: NOK	Note	2021	2020
BALANSE - EIENDELER			
Anleggsmidler			
Immaterielle eiendeler			
Konsesjoner, patenter o.l.	6		
Utsatt skattefordel	10		
Varige driftsmidler			
Driftsløsøre, inventar o.a. utstyr	6	226 211	330 115
Sum varige driftsmidler		226 211	330 115
Sum anleggsmidler		226 211	330 115
Omløpsmidler			
Varer			
Fordringer			
Kundefordringer	2, 7	5 355 050	1 865 812
Andre kortsiktige fordringer	2, 8	8 990 808	271 416
Sum fordringer		14 345 858	2 137 227
Bankinnskudd, kontanter og lignende			
Bankinnskudd, kontanter o.l.	9	12 930 902	26 772 703
Sum bankinnskudd, kontanter og lignende		12 930 902	26 772 703
Sum omløpsmidler		27 276 759	28 909 931
SUM EIENDELER		27 502 970	29 240 046
BALANSE - EGENKAPITAL OG GJELD			
Egenkapital			
Innskutt egenkapital			
Aksjekapital	3, 4	110 000	110 000
Overkurs	3	16 674 781	16 674 781
Sum innskutt egenkapital		16 784 781	16 784 781



Balanse

Beløp i: NOK	Note	2021	2020
Opptjent egenkapital			
Annen egenkapital	3	147 093	274 579
Sum opptjent egenkapital		147 093	274 579
Sum egenkapital		16 931 874	17 059 360
Gjeld			
Langsiktig gjeld			
Utsatt skatt	10	64 914	98 436
Sum avsetninger for forpliktelser		64 914	98 436
Annen langsiktig gjeld			
Sum langsiktig gjeld		64 914	98 436
Kortsiktig gjeld			
Leverandørgjeld	2	853 405	1 112 177
Betalbar skatt	10		
Skyldig offentlige avgifter		4 735 363	3 480 091
Kortsiktig konserngjeld	2	2 665 770	5 747 812
Annen kortsiktig gjeld		2 251 645	1 742 170
Sum kortsiktig gjeld		10 506 183	12 082 250
Sum gjeld		10 571 097	12 180 686
SUM EGENKAPITAL OG GJELD		27 502 970	29 240 046



Brønnøysundregistrene

ÅRSREGNSKAP FOR REGNSKAPSÅRET 2021 - GENERELL INFORMASJON

Journalnummer: 2022 209325

Enheten

Organisasjonsnummer: 982 725 402
Organisasjonsform: Aksjeselskap
Foretaksnavn: BLOM NORWAY AS
Forretningsadresse: Fornebuveien 7
1366 LYSAKER

Regnskapsår

Årsregnskapets periode: 01.01.2021 - 31.12.2021

Konsern

Morselskap i konsern: Nei

Regnskapsregler

Regler for små foretak benyttet: Ja
Benyttet ved utarbeidelsen av
årsregnskapet til selskapet: Regnskapslovens alminnelige regler

Årsregnskapet fastsatt av kompetent organ

Bekreftet av representant for selskapet: Lennart Flem
Dato for fastsettelse av årsregnskapet: 18.02.2022

Revisjon

Årsregnskapet er utarbeidet av ekstern
autorisert regnskapsfører: Ja
Ekstern autorisert regnskapsfører har i
løpet av regnskapsåret bistått ved den
løpende regnskapsføringen eller utført
andre tjenester for selskapet enn å
utarbeide årsregnskapet: Ja

Grunnlag for avgivelse

År 2021: Årsregnskap er elektronisk innlevert.
År 2020: Tall er hentet fra elektronisk innlevert årsregnskap fra 2021.

Det er ikke krav til at årsregnskapet m.v. som sendes til Regnskapsregisteret er undertegnet. Kontrollen på at dette er utført ligger hos revisor/enhetens øverste organ. Sikkerheten ivaretas ved at innsender har rolle/rettighet for innsending av årsregnskapet via Altinn, og ved at det bekreftes at årsregnskapet er fastsatt av kompetent organ.

Brønnøysundregistrene, 05.05.2022



Organisasjonsnr: 982 725 402
BLOM NORWAY AS

RESULTATREGNSKAP

Beløp i: NOK	Note	2021	2020
RESULTATREGNSKAP			
Inntekter			
Salgsinntekt	1, 2	40 988 860	37 972 098
Sum inntekter		40 988 860	37 972 098
Kostnader			
Varekostnad	2	19 653 869	18 103 091
Lønnskostnad	5	15 518 705	13 430 395
Avskrivning av driftsmidler og immaterielle eiendeler	6	103 905	103 905
Annen driftskostnad		3 176 222	3 059 214
Sum kostnader		38 452 701	34 696 605
Driftsresultat		2 536 159	3 275 493
Finansinntekter og finanskostnader			
Annen renteinntekt		2 920	4 629
Annen finansinntekt		149 233	235 576
Sum finansinntekter		152 153	240 206
Annen rentekostnad		1 062	4 335
Annen finanskostnad		182 489	212 003
Sum finanskostnader		183 550	216 339
Netto finans		-31 397	23 867
Ordinært resultat før skattekostnad		2 504 762	3 299 360
Skattekostnad på ordinært resultat	10	552 947	726 705
Ordinært resultat etter skattekostnad		1 951 815	2 572 655
Årsresultat		1 951 815	2 572 655
Årsresultat etter minoritetsinteresser		1 951 815	2 572 655
Totalresultat		1 951 815	2 572 655
Overføringer og disponeringer			
Konsernbidrag	3		
Avsatt til annen egenkapital	3	1 951 815	2 572 655
Sum overføringer og disponeringer		1 951 815	2 572 655





Organisasjonsnr: 982 725 402
BLOM NORWAY AS

BALANSE

Beløp i: NOK	Note	2021	2020
--------------	------	------	------

BALANSE - EIENDELER

Anleggsmidler

Immaterielle eiendeler

Konsesjoner, patenter o.l.	6		
Utsatt skattefordel	10		

Varige driftsmidler

Driftsløsøre, inventar o. a. utstyr	6	226 211	330 115
Sum varige driftsmidler		226 211	330 115

Sum anleggsmidler		226 211	330 115
--------------------------	--	----------------	----------------

Omløpsmidler

Varer

Fordringer

Kundefordringer	2, 7	5 355 050	1 865 812
Andre kortsiktige fordringer	2, 8	8 990 808	271 416
Sum fordringer		14 345 858	2 137 227

Bankinnskudd, kontanter og lignende

Bankinnskudd, kontanter o. l.	9	12 930 902	26 772 703
Sum bankinnskudd, kontanter og lignende		12 930 902	26 772 703

Sum omløpsmidler		27 276 759	28 909 931
-------------------------	--	-------------------	-------------------

SUM EIENDELER		27 502 970	29 240 046
----------------------	--	-------------------	-------------------

BALANSE - EGENKAPITAL OG GJELD

Egenkapital

Innskutt egenkapital

Aksjekapital	3, 4	110 000	110 000
Overkurs	3	16 674 781	16 674 781
Sum innskutt egenkapital		16 784 781	16 784 781

Opptjent egenkapital

Annen egenkapital	3	147 093	274 579
Sum opptjent egenkapital		147 093	274 579

Sum egenkapital		16 931 874	17 059 360
------------------------	--	-------------------	-------------------



Gjeld			
Langsiktig gjeld			
Utsatt skatt	10	64 914	98 436
Sum avsetninger for forpliktelses		64 914	98 436
Annen langsiktig gjeld			
Sum langsiktig gjeld		64 914	98 436
Kortsiktig gjeld			
Leverandørgjeld	2	853 405	1 112 177
Betalbar skatt	10		
Skyldig offentlige avgifter		4 735 363	3 480 091
Kortsiktig konserngjeld	2	2 665 770	5 747 812
Annen kortsiktig gjeld		2 251 645	1 742 170
Sum kortsiktig gjeld		10 506 183	12 082 250
Sum gjeld		10 571 097	12 180 686
SUM EGENKAPITAL OG GJELD		27 502 970	29 240 046



Organisasjonsnr: 982 725 402
BLOM NORWAY AS

NOTEOPPLYSNINGER - SELSKAP - alle poster oppgitt i hele tall

Note

Antall aksjer og aksjeeiere

Note
5

Antall årsverk i regnskapsåret

Virksomheten har hatt følgende antall årsverk:
17.00

Omløpsmidler Startdato Sluttdato Endring

Skattemessig fremf.undersk. Startdato Sluttdato Endring

Kortsiktig gjeld Startdato Sluttdato Endring



KPMG AS
Sørkedalsveien 6
Postboks 7000 Majorstuen
0306 Oslo

Telephone +47 45 40 40 63
Fax
Internet www.kpmg.no
Enterprise 935 174 627 MVA

Til generalforsamlingen i Blom Norway AS

Uavhengig revisors beretning

Konklusjon

Vi har revidert Blom Norway AS' årsregnskap som består av balanse per 31. desember 2021, resultatregnskap og kontantstrømoppstilling for regnskapsåret avsluttet per denne datoen og noter til årsregnskapet, herunder et sammendrag av viktige regnskapsprinsipper.

Etter vår mening

- oppfyller årsregnskapet gjeldende lovkrav,
- gir årsregnskapet et rettviseende bilde av selskapets finansielle stilling per 31. desember 2021, og av dets resultater og kontantstrømmer for regnskapsåret avsluttet per denne datoen i samsvar med regnskapslovens regler og god regnskapsskikk i Norge.

Grunnlag for konklusjonen

Vi har gjennomført revisjonen i samsvar med de internasjonale revisjonsstandardene International Standards on Auditing (ISA-ene). Våre oppgaver og plikter i henhold til disse standardene er beskrevet nedenfor under *Revisors oppgaver og plikter ved revisjonen av årsregnskapet*. Vi er uavhengige av selskapet slik det kreves i lov, forskrift og International Code of Ethics for Professional Accountants (inkludert internasjonale uavhengighetsstandarder) utstedt av the International Ethics Standards Board for Accountants (IESBA-reglene), og vi har overholdt våre øvrige etiske forpliktelser i samsvar med disse kravene. Innhentet revisjonsbevis er etter vår vurdering tilstrekkelig og hensiktsmessig som grunnlag for vår konklusjon.

Styrets og daglig leders ansvar for årsregnskapet

Styret og daglig leder (ledelsen) er ansvarlige for å utarbeide årsregnskapet og for at det gir et rettviseende bilde i samsvar med regnskapslovens regler og god regnskapsskikk i Norge. Ledelsen er også ansvarlig for slik internkontroll som den finner nødvendig for å kunne utarbeide et årsregnskap som ikke inneholder vesentlig feilinformasjon, verken som følge av misligheter eller utilsiktede feil.

Ved utarbeidelsen av årsregnskapet må ledelsen ta standpunkt til selskapets evne til fortsatt drift og opplyse om forhold av betydning for fortsatt drift. Forutsetningen om fortsatt drift skal legges til grunn for årsregnskapet så lenge det ikke er sannsynlig at virksomheten vil bli avvirket.

Revisors oppgaver og plikter ved revisjonen av årsregnskapet

Vårt mål er å oppnå betryggende sikkerhet for at årsregnskapet som helhet ikke inneholder vesentlig feilinformasjon, verken som følge av misligheter eller utilsiktede feil, og å avgi en revisjonsberetning som inneholder vår konklusjon. Betyggende sikkerhet er en høy grad av sikkerhet, men ingen garanti for at en revisjon utført i samsvar med ISA-ene, alltid vil avdekke vesentlig feilinformasjon som eksisterer. Feilinformasjon kan oppstå som følge av misligheter eller utilsiktede feil. Feilinformasjon blir vurdert som vesentlig dersom den enkeltvis eller samlet med rimelighet kan forventes å påvirke økonomiske beslutninger som brukerne foretar basert på årsregnskapet.

Som del av en revisjon i samsvar med ISA-ene, utøver vi profesjonelt skjønn og utviser profesjonell skepsis gjennom hele revisjonen. I tillegg:

- identifiserer og vurderer vi risikoen for vesentlig feilinformasjon i regnskapet, enten det skyldes misligheter eller utilsiktede feil. Vi utfører og gjennomfører revisjonshandlinger for å håndtere slike risikoer, og innhenter revisjonsbevis som er tilstrekkelig og hensiktsmessig som grunnlag for vår konklusjon. Risikoen for at vesentlig feilinformasjon som følge av misligheter ikke blir

Offices in:

KPMG AS, a Norwegian limited liability company and member firm of the KPMG network of independent member firms affiliated with KPMG International Cooperative ("KPMG International"), a Swiss entity.

Statsautoriserte revisorer - medlemmer av Den norske Revisorforening

Oslo	Elverum	Mo i Rana	Stord
Alta	Finnsnes	Molde	Straume
Arendal	Hamar	Skien	Tromsø
Bergen	Haugesund	Sandefjord	Trondheim
Bodo	Knarvik	Sandnessjøen	Tynset
Drammen	Kristiansand	Stavanger	Ålesund

Penneo Dokumentnøkkel: PCZYK-5FJIS-DIK30-EP0BH-VGND-A-ECTVW



Uavhengig revisors beretning - Blom Norway AS

avdekket, er høyere enn for feilinformasjon som skyldes utilsiktede feil, siden misligheter kan innebære samarbeid, forfalskning, bevisste utelatelser, uriktige fremstillinger eller overstyring av internkontroll.

- opparbeider vi oss en forståelse av den interne kontroll som er relevant for revisjonen, for å utforme revisjonshandlinger som er hensiktsmessige etter omstendighetene, men ikke for å gi uttrykk for en mening om effektiviteten av selskapets interne kontroll.
- evaluerer vi om de anvendte regnskapsprinsippene er hensiktsmessige og om regnskapestimatene og tilhørende noteopplysninger utarbeidet av ledelsen er rimelige.
- konkluderer vi på hensiktsmessigheten av ledelsens bruk av fortsatt drift-forutsetningen ved avleggelsen av årsregnskapet, basert på innhentede revisjonsbevis, og hvorvidt det foreligger vesentlig usikkerhet knyttet til hendelser eller forhold som kan skape tvil av betydning om selskapets evne til fortsatt drift. Dersom vi konkluderer med at det eksisterer vesentlig usikkerhet, kreves det at vi i revisjonsberetningen henleder oppmerksomheten på tilleggsopplysningene i årsregnskapet, eller, dersom slike tilleggsopplysninger ikke er tilstrekkelige, at vi modifierer vår konklusjon. Våre konklusjoner er basert på revisjonsbevis innhentet inntil datoen for revisjonsberetningen. Etterfølgende hendelser eller forhold kan imidlertid medføre at selskapet ikke fortsetter driften.
- evaluerer vi den samlede presentasjonen, strukturen og innholdet i årsregnskapet, inkludert tilleggsopplysningene, og hvorvidt årsregnskapet gir uttrykk for de underliggende transaksjonene og hendelsene på en måte som gir et rettviseende bilde.

Vi kommuniserer med styret blant annet om det planlagte omfanget av revisjonen og til hvilken tid revisjonsarbeidet skal utføres. Vi utveksler også informasjon om forhold av betydning som vi har avdekket i løpet av revisjonen, herunder om eventuelle svakheter av betydning i den interne kontrollen.

Oslo, 1. april 2022
KPMG AS

Svein Wiig
Statsautorisert revisor
(elektronisk signert)

Penneo Dokumentnr: PCZYK-5FJIS-DIK30-EP0BH-VGNDA-ECTVW



PENNEO

Signaturene i dette dokumentet er juridisk bindende. Dokument signert med "Penneo"™ - sikker digital signatur.
De signerende parter sin identitet er registrert, og er listet nedenfor.

"Med min signatur bekrefter jeg alle datoer og innholdet i dette dokument."

Svein Christian Wiig

Partner

På vegne av: KPMG

Serienummer: 9578-5994-4-770793

IP: 80.232.xxx.xxx

2022-04-01 12:48:31 UTC



Penneo Dokumentnr: PCZYK-5FJIS-DIK30-EP0BH-VGNDA-ECTVN

Dokumentet er signert digitalt, med **Penneo.com**. Alle digitale signatur-data i dokumentet er sikret og validert av den datamaskin-utregnede hash-verdien av det opprinnelige dokument. Dokumentet er låst og tids-stemplet med et sertifikat fra en betrodd tredjepart. All kryptografisk bevis er integrert i denne PDF, for fremtidig validering (hvis nødvendig).

Hvordan bekrefter at dette dokumentet er originalen?

Dokumentet er beskyttet av ett Adobe CDS sertifikat. Når du åpner dokumentet i

Adobe Reader, skal du kunne se at dokumentet er sertifisert av **Penneo e-signature service <penneo@penneo.com>**. Dette garanterer at innholdet i dokumentet ikke har blitt endret.

Det er lett å kontrollere de kryptografiske beviser som er lokalisert inne i dokumentet, med Penneo validator - <https://penneo.com/validate>



Årsregnskap 2021 Blom Norway AS

Resultatregnskap
Balanse
Kontantstrøm
Noter til regnskapet

Org.nr.: 982 725 402



Resultatregnskap			
Blom Norway AS			
	Note	2021	2020
Driftsinntekter og driftskostnader			
Salgsinntekt	1, 2	40 988 860	37 972 098
Sum driftsinntekter		40 988 860	37 972 098
Varekostnad	2	19 653 869	18 103 091
Lønnskostnad	5	15 518 705	13 430 395
Avskrivning av driftsmidler og immaterielle eiendeler	6	103 905	103 905
Annen driftskostnad		3 176 222	3 059 214
Sum driftskostnader		38 452 701	34 696 605
Driftsresultat		2 536 159	3 275 493
Finansinntekter og finanskostnader			
Annen renteinntekt		2 920	4 629
Annen finansinntekt		149 233	235 576
Annen rentekostnad		1 062	4 335
Annen finanskostnad		182 489	212 003
Resultat av finansposter		-31 397	23 867
Ordinært resultat før skattekostnad		2 504 762	3 299 360
Skattekostnad på ordinært resultat	10	552 947	726 705
Ordinært resultat		1 951 815	2 572 655
Årsresultat		1 951 815	2 572 655
Overføringer			
Avsatt til annen egenkapital	3	1 951 815	2 572 655
Sum overføringer		1 951 815	2 572 655


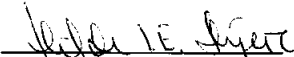




Balanse			
Blom Norway AS			
	Note	2021	2020
Eiendeler			
Anleggsmidler			
Varige driftsmidler			
Driftsløsøre, inventar o.a. utstyr	6	226 211	330 115
Sum varige driftsmidler		226 211	330 115
Sum anleggsmidler		226 211	330 115
Omløpsmidler			
Fordringer			
Kundefordringer	2, 7	5 355 050	1 865 812
Andre kortsiktige fordringer	2, 8	8 990 808	271 416
Sum fordringer		14 345 858	2 137 227
Investeringer			
Bankinnskudd, kontanter o.l.	9	12 930 902	26 772 703
Sum omløpsmidler		27 276 759	28 909 931
Sum eiendeler		27 502 970	29 240 046



Balanse			
Blom Norway AS			
	Note	2021	2020
Egenkapital og gjeld			
Egenkapital			
Innskutt egenkapital			
Aksjekapital	3, 4	110 000	110 000
Overkurs	3	16 674 781	16 674 781
Sum innskutt egenkapital		16 784 781	16 784 781
Opptjent egenkapital			
Annen egenkapital	3	147 093	274 579
Sum opptjent egenkapital		147 093	274 579
Sum egenkapital		16 931 874	17 059 360
Gjeld			
Avsetning for forpliktelser			
Utsatt skatt	10	64 914	98 436
Kortsiktig gjeld			
Leverandørgjeld	2	853 405	1 112 177
Skyldig offentlige avgifter		4 735 363	3 480 091
Konserngjeld	2	2 665 770	5 747 812
Annen kortsiktig gjeld		2 251 645	1 742 170
Sum kortsiktig gjeld		10 506 183	12 082 250
Sum gjeld		10 571 097	12 180 686
Sum egenkapital og gjeld		27 502 970	29 240 046

Lysaker, 10.03.2022
Styret i Blom Norway AS

 Øivind Olav Aase styreleder	 Hilde Irene Elhjem Skjæie styremedlem
 Erik Høgbo styremedlem	 Lennart Flem daglig leder

Blom Norway AS Side 4



Indirekte kontantstrøm			
Blom Norway AS			
	Note	2021	2020
Kontantstrømmer fra operasjonelle aktiviteter			
Resultat før skattekostnad		2 504 762	3 299 360
Periodens betalte skatt		0	506 202
Ordinære avskrivninger		103 905	103 905
Endring i kundefordringer		-3 286 714	1 742 843
Endring i leverandørgjeld		-258 773	2 317
Endring i andre tidsavgrensningsposter		-7 157 233	-783 691
Netto kontantstrøm fra operasjonelle aktiviteter		-8 094 053	3 858 531
Kontantstrømmer fra finansieringsaktiviteter			
Utbetalinger av konsernbidrag		5 747 748	0
Netto kontantstrøm fra finansieringsaktiviteter		-5 747 748	0
Netto endring i kontanter og kontantekvivalenter		-13 841 801	3 858 531
Beh. av kont. og ekvivalenter ved per. beg.		26 772 703	22 914 173
Beh. av kont. og ekvivalenter ved per. slutt		12 930 902	26 772 703



Regnskapsprinsipper

Årsregnskapet er satt opp i samsvar med regnskapsloven og NRS 8 - God regnskapsskikk for små foretak.

Valuta

Pengeposter i utenlandsk valuta vurderes iht. kursen ved regnskapsårets slutt.

Driftsinntekter

Inntektsføring ved salg av varer skjer på leveringstidspunktet. Tjenester inntektsføres etter hvert som de leveres.

Skatt

Skattekostnaden i resultatregnskapet omfatter både periodens betalbare skatt og endring i utsatt skatt. Utsatt skatt er beregnet med 22 % på grunnlag av de midlertidige forskjeller som eksisterer mellom regnskapsmessige og skattemessige verdier, samt ligningsmessig underskudd til fremføring ved utgangen av regnskapsåret. Skatteøkende og skattereduserende midlertidige forskjeller som reverserer eller kan reverseres i samme periode er utlignet og nettoført.

Klassifisering og vurdering av anleggsmidler

Anleggsmidler omfatter eiendeler bestemt til varig eie og bruk. Anleggsmidler er vurdert til anskaffelseskost. Varige driftsmidler balanseføres og avskrives over driftsmidlets økonomiske levetid. Varige driftsmidler nedskrives til gjenvinnbart beløp ved verdifall som forventes ikke å være forbigående. Gjenvinnbart beløp er det høyeste av netto salgsverdi og verdi i bruk. Verdi i bruk er nåverdi av fremtidige kontantstrømmer knyttet til eiendelen. Nedskrivningen reverseres når grunnlaget for nedskrivningen ikke lenger er til stede.

Klassifisering og vurdering av omløpsmidler

Omløpsmidler og kortsiktig gjeld omfatter normalt poster som forfaller til betaling innen ett år etter balansedagen, samt poster som knytter seg til varekretsløpet. Omløpsmidler vurderes til laveste verdi av anskaffelseskost og virkelig verdi.

Fordringer

Kundefordringer og andre fordringer oppføres til pålydende etter fradrag for avsetning til forventet tap. Avsetning til tap gjøres på grunnlag av en individuell vurdering av de enkelte fordringene. Utført ikke fakturert arbeid for prosjekter inntekts- og balanseføres etter løpende avregning.



Note 1 Salgsinntekter

Geografisk fordeling	2021	2020
Danmark	0	16 695
Finland	148 471	81 309
Tyskland	922 792	844 966
Italia	406 624	341 464
Norge	38 909 136	38 393 990
Spania	123 097	200 026
Sverige	189 698	30 840
Sveits	0	34 749
Storbritannia	86 518	73 506
Sum fakturert	40 786 336	40 017 544
Endring avsatte inntekter	202 524	-2 045 446
Sum Inntekter	40 988 860	37 972 098

Note 2 Mellomværende med selskap i samme konsern

	2021	2020
Fordringer		
Kundefordringer konsern	1 034 823	0
Konsernkontoordning bankinnskudd	8 794 105	0
Sum	9 828 928	0
Gjeld		
Leverandørgjeld innen konsern	355 052	367 264
Annen kortsiktig gjeld konsern	2 665 770	0
Avgitt konsernbidrag Blom Aviation AS	0	3 398 855
Avgitt konsernbidrag Terratec AS	2 665 770	2 348 893
Sum	5 686 592	6 115 012
Salg		
Salg til Terratec AS	6 425 938	3 306 615
Salg til Terratec AB	189 698	30 840
Salg til Terratec OY	0	71 280
Salg til Blom Kartta OY	148 471	10 029
Sum	6 764 107	3 418 764
Kjøp		
Anskaffelser fra Terratec AS	14 369 544	13 805 012
Anskaffelser fra Terratec Sweden AB	0	2 760
Sum	14 369 544	13 807 772



Note 3 Egenkapital

	Aksjekapital	Overkurs	Annen egenkapital	Sum egenkapital
Pr 01.01.	110 000	16 674 781	274 579	17 059 360
Årets resultat	0	0	1 951 815	1 951 815
Avgitt konsernbidrag	0	0	-2 079 301	-2 079 301
Pr 31.12.	110 000	16 674 781	147 093	16 931 874

Det er avgitt konsernbidrag med skattemessig virkning til selskapets morselskap Terratec AS.

Note 4 Aksjonærer

Aksjekapitalen i Blom Norway AS pr. 31.12 består av:

	Antall	Pålydende	Bokført
Ordinære aksjer	100	1 100,0	110 000
Sum	100		110 000

Eierstruktur

De største aksjonærene i % pr. 31.12 var:

	Ordinære	Eierandel
Terratec AS	100	100,0

Selskapet er et heleid datterselskap av Terratec AS. Konsernregnskapet utleveres hos morselskapet i Vækerøveien 3, 0281 Oslo.

Note 5 Lønnskostnader og ytelser, godtgjørelser til daglig leder, styret og revisor

Lønnskostnader	2021	2020
Lønninger	12 204 118	10 455 382
Arbeidsgiveravgift	1 863 637	1 660 199
Pensjonskostnader	880 694	754 181
Andre ytelser	570 257	560 634
Sum	15 518 705	13 430 395

Selskapet har i 2021 sysselsatt 17 årsverk.

Pensjonsforpliktelser

Selskapet er pliktig til å ha tjenestepensjonsordning etter lov om obligatorisk tjenestepensjon. Selskapets pensjonsordninger tilfredsstiller kravene i denne lov.

Ytelser til ledende personer	Daglig leder	Styret
Lønn	1 663 800	0
Annen godtgjørelse	15 000	0
Sum	1 678 800	0

Det er ikke gitt lån til- eller stilt sikkerhet for daglig leder eller nærstående parter.

Revisor

Fakturert revisjonshonorar for 2021 utgjør kr. 54 860 eksklusive merverdiavgift. Annet honorar utgjør kr. 0.



Note 6 Anleggsnote

	Lisenser	Andre rettigheter	Kontor-maskiner	Inventar	Sum varige driftsmidler
Anskaffelseskost 01.01.	476 168	7 031 769	518 115	519 523	8 545 575
Avgang solgte driftsmidler	-476 168	-7 031 769	0	0	-7 507 937
Anskaffelseskost 31.12.	0	0	518 115	519 523	1 037 638
Akkumulerte avsk. 01.01.	476 168	7 031 769	518 115	189 408	8 215 460
Årets avskrivninger	0	0	0	103 905	103 905
Reverserte avskr. ved avgang	476 168	7 031 769	0	0	7 507 937
Bokført verdi per 31.12.	0	0	0	226 211	226 211
Levetid	3 år	3 år	3 år	5 år	
Skattemessig behandling	Lineær	Lineær	Saldogr. A	Saldogr. D	

Note 7 Kundefordringer

	2021	2020
Kundefordringer til pålydende	4 121 648	1 869 757
Opptjent, ikke fakturert inntekt	323 579	121 055
Avsetning til tap	-125 000	-125 000
Sum	4 320 227	1 865 812

Note 8 Fordringer og gjeld

Sparebank 1 SR-Bank har tatt pant i varelager, driftstilbehør, anleggsmaskiner og enkle krav med inntil NOK 275 000 000.

Note 9 Bankinnskudd

Innestående midler på skattetrekkkonto (bundne midler) er på kr. 573 999.
Skyldig skattetrekk var ved årsslutt 573 264.



Note 10 Skatt

Årets skattekostnad	2021	2020
Resultatført skatt på ordinært resultat:		
Betalbar skatt	586 469	747 748
Endring i utsatt skatt	-33 522	-21 043
Skattekostnad ordinært resultat	552 947	726 705
Skattepliktig inntekt:		
Ordinært resultat før skatt	2 504 762	3 299 360
Permanente forskjeller	8 639	3 844
Endring i midlertidige forskjeller	152 369	95 651
Avgitt konsernbidrag	-2 665 770	-3 398 855
Skattepliktig inntekt	0	0
Betalbar skatt i balansen:		
Betalbar skatt på årets resultat	586 469	747 748
Betalbar skatt på avgitt konsernbidrag	-586 469	-747 748
Sum betalbar skatt i balansen	0	0

Skatteeffekten av midlertidige forskjeller som har gitt opphav til utsatt skatt og utsatte skattefordeler, spesifisert på typer av midlertidige forskjeller

	2021	2020	Endring
Varige driftsmidler	-62 279	-30 496	31 782
Fordringer	-125 000	-125 000	0
Gevinst – og tapskonto	482 344	602 931	120 587
Sum	295 065	447 435	152 369
Grunnlag for utsatt skatt	295 065	447 435	152 369
Utsatt skatt (22 %)	64 914	98 436	33 521