



ÅRSREGNSKAPET FOR REGNSKAPSÅRET 2021 - GENERELL INFORMASJON

Enheten

Organisasjonsnummer:	917 987 890
Organisasjonsform:	Aksjeselskap
Foretaksnavn:	GARDA SIKRING GROUP AS
Forretningsadresse:	Stamveien 8 1481 HAGAN

Regnskapsår

Årsregnskapets periode:	01.01.2021 - 31.12.2021
-------------------------	-------------------------

Konsern

Morselskap i konsern:	Ja
Konsernregnskap lagt ved:	Nei

Regnskapsregler

Regler for små foretak benyttet:	Nei
Benyttet ved utarbeidelsen av årsregnskapet til selskapet:	Regnskapslovens alminnelige regler

Årsregnskapet fastsatt av kompetent organ

Bekreftet av representant for selskapet:	Amund Skarholt
Dato for fastsettelse av årsregnskapet:	23.06.2022

Grunnlag for avgivelse

År 2021: Årsregnskapet er elektronisk innlevert
År 2020: Tall er hentet fra elektronisk innlevert årsregnskap fra 2021

Det er ikke krav til at årsregnskapet m.v. som sendes til Regnskapsregisteret er undertegnet. Kontrollen på at dette er utført ligger hos revisor/enhetens øverste organ. Sikkerheten ivaretas ved at innsender har rolle/rettighet for innsending av årsregnskapet via Altinn, og ved at det bekreftes at årsregnskapet er fastsatt av kompetent organ.

Brønnøysundregistrene, 05.07.2023



Resultatregnskap

Beløp i: NOK	Note	2021	2020
RESULTATREGNSKAP			
Inntekter			
Salgsinntekt	12	29 306 709	8 973 116
Sum inntekter		29 306 709	8 973 116
Kostnader			
Varekostnad	10	11 023 596	1 888 034
Lønnskostnad	3	9 098 504	9 283 349
Avskrivning på varige driftsmidler og immaterielle eiendeler	13	844 942	313 123
Annen driftskostnad	3,10	7 961 390	7 402 874
Sum kostnader		28 928 432	18 887 380
Driftsresultat		378 277	-9 914 264
Finansinntekter og finanskostnader			
Renteinntekt fra foretak i samme konsern		1 001 886	1 898 779
Annen renteinntekt		17 094	34 899
Annen finansinntekt	6	46 994 070	42 064 196
Sum finansinntekter		48 013 050	43 997 874
Rentekostnad til foretak i samme konsern		1 031 215	2 122 087
Annen rentekostnad		10 366 696	11 960 943
Annen finanskostnad		2 263 230	2 149 341
Sum finanskostnader		13 661 141	16 232 371
Netto finans		34 351 909	27 765 503
Ordinært resultat før skattekostnad		34 730 186	17 851 239
Skattekostnad på ordinært resultat	4	7 643 060	3 510 196
Ordinært resultat etter skattekostnad	5	27 087 126	14 341 043
Årsresultat		27 087 126	14 341 043
Overføringer og disponeringer			
Konsernbidrag		1 173 400	0
Overføringer til/fra annen egenkapital		25 913 726	14 341 044



Resultatregnskap

Beløp i: NOK	Note	2021	2020
Sum overføringer og disponeringer		27 087 126	14 341 044



Balanse

Beløp i: NOK	Note	2021	2020
BALANSE - EIENDELER			
Anleggsmidler			
Immaterielle eiendeler			
Konsesjoner, patenter, lisenser, varemerker og lignende rettigheter	13	5 442 690	1 505 834
Sum immaterielle eiendeler		5 442 690	1 505 834
Varige driftsmidler			
Driftsløsøre, inventar, verktøy, kontormaskiner og lignende	13	156 136	144 325
Sum varige driftsmidler		156 136	144 325
Finansielle anleggsmidler			
Investering i datterselskap	6	426 609 536	412 211 266
Lån til foretak i samme konsern	8	9 257 657	182 657
Andre fordringer	8	2 576	
Sum finansielle anleggsmidler		435 869 769	412 393 923
Sum anleggsmidler		441 468 595	414 044 082
Omløpsmidler			
Varer			
Fordringer			
Kundefordringer		6 282 544	2 425 124
Andre fordringer		1 455 952	376 441
Konsernfordringer	11	106 536 020	63 407 089
Sum fordringer		114 274 516	66 208 654
Bankinnskudd, kontanter og lignende			
Bankinnskudd, kontanter og lignende	7,9	7 191 289	5 495 714
Sum bankinnskudd, kontanter og lignende		7 191 289	5 495 714
Sum omløpsmidler		121 465 805	71 704 368
SUM EIENDELER		562 934 400	485 748 450



Balanse

Beløp i: NOK	Note	2021	2020
BALANSE - EGENKAPITAL OG GJELD			
Egenkapital			
Innskutt egenkapital			
Selskapskapital	2	21 417 000	21 417 000
Overkurs		193 256 875	193 256 875
Sum innskutt egenkapital		214 673 875	214 673 875
Opptjent egenkapital			
Udekket tap		18 349 394	44 263 121
Sum opptjent egenkapital		-18 349 394	-44 263 121
Sum egenkapital	5	196 324 481	170 410 754
Gjeld			
Langsiktig gjeld			
Utsatt skatt	4	741 184	643 756
Sum avsetninger for forpliktelser		741 184	643 756
Annen langsiktig gjeld			
Gjeld til kredittinstitusjoner	8,9	211 119 719	234 287 500
Øvrig langsiktig gjeld	8	28 000 000	
Sum annen langsiktig gjeld		239 119 719	234 287 500
Sum langsiktig gjeld		239 860 903	234 931 256
Kortsiktig gjeld			
Leverandørgjeld	11	2 295 223	2 040 284
Betalbar skatt	4	7 214 673	4 307 276
Skyldige offentlige avgifter		909 255	809 445
Kortsiktig konserngjeld	9,11	109 683 870	65 136 415
Annen kortsiktig gjeld	8	6 645 995	8 113 022
Sum kortsiktig gjeld		126 749 016	80 406 442
Sum gjeld		366 609 919	315 337 698
SUM EGENKAPITAL OG GJELD		562 934 400	485 748 452



Balanse

Beløp i: NOK	Note	2021	2020
POSTER UTENOM BALANSEN			
Garantistillelser	9	1 344 804	899 010



Brønnøysundregistrene

ÅRSREGNSKAP FOR REGNSKAPSÅRET 2021 - GENERELL INFORMASJON

Journalnummer: 2022 533360

Enheten

Organisasjonsnummer: 917 987 890
Organisasjonsform: Aksjeselskap
Foretaksnavn: GARDA SIKRING GROUP AS
Forretningsadresse: Stamveien 8
1481 HAGAN

Regnskapsår

Årsregnskapets periode: 01.01.2021 - 31.12.2021

Konsern

Morselskap i konsern: Ja
Konsernregnskap lagt ved: Nei

Regnskapsregler

Regler for små foretak benyttet: Nei
Benyttet ved utarbeidelsen av
årsregnskapet til selskapet: Regnskapslovens alminnelige regler

Årsregnskapet fastsatt av kompetent organ

Bekreftet av representant for selskapet: Amund Skarholt
Dato for fastsettelse av årsregnskapet: 23.06.2022

Revisjon

Ekstern autorisert regnskapsfører har i løpet av regnskapsåret bistått ved den løpende regnskapsføringen eller utført andre tjenester for selskapet enn å utarbeide årsregnskapet: Ja

Grunnlag for avgivelse

År 2021: Årsregnskap er elektronisk innlevert.
År 2020: Tall er hentet fra elektronisk innlevert årsregnskap fra 2021.

Det er ikke krav til at årsregnskapet m.v. som sendes til Regnskapsregisteret er undertegnet. Kontrollen på at dette er utført ligger hos revisor/enhetens øverste organ. Sikkerheten ivaretas ved at innsender har rolle/rettighet for innsending av årsregnskapet via Altinn, og ved at det bekreftes at årsregnskapet er fastsatt av kompetent organ.

Brønnøysundregistrene, 29.06.2022



Organisasjonsnr: 917 987 890
GARDA SIKRING GROUP AS

RESULTATREGNSKAP

Beløp i: NOK	Note	2021	2020
RESULTATREGNSKAP			
Inntekter			
Salgsinntekt	12	29 306 709	8 973 116
Sum inntekter		29 306 709	8 973 116
Kostnader			
Varekostnad	10	11 023 596	1 888 034
Lønnskostnad	3	9 098 504	9 283 349
Avskrivning på varige driftsmidler og immaterielle eiendeler	13	844 942	313 123
Annen driftskostnad	3,10	7 961 390	7 402 874
Sum kostnader		28 928 432	18 887 380
Driftsresultat		378 277	-9 914 264
Finansinntekter og finanskostnader			
Renteinntekt fra foretak i samme konsern		1 001 886	1 898 779
Annen renteinntekt		17 094	34 899
Annen finansinntekt	6	46 994 070	42 064 196
Sum finansinntekter		48 013 050	43 997 874
Rentekostnad til foretak i samme konsern		1 031 215	2 122 087
Annen rentekostnad		10 366 696	11 960 943
Annen finanskostnad		2 263 230	2 149 341
Sum finanskostnader		13 661 141	16 232 371
Netto finans		34 351 909	27 765 503
Ordinært resultat før skattekostnad		34 730 186	17 851 239
Skattekostnad på ordinært resultat	4	7 643 060	3 510 196
Ordinært resultat etter skattekostnad	5	27 087 126	14 341 043
Årsresultat		27 087 126	14 341 043
Overføringer og disponeringer			
Konsernbidrag		1 173 400	0
Overføringer til/fra annen egenkapital		25 913 726	14 341 044
Sum overføringer og disponeringer		27 087 126	14 341 044



Organisasjonsnr: 917 987 890
GARDA SIKRING GROUP AS

BALANSE

Beløp i: NOK **Note** **2021** **2020**

BALANSE - EIENDELER

Anleggsmidler

Immaterielle eiendeler

Konsesjoner, patenter, lisenser, varemerker og lignende rettigheter	13	5 442 690	1 505 834
Sum immaterielle eiendeler		5 442 690	1 505 834

Varige driftsmidler

Driftsløsøre, inventar, verktøy, kontormaskiner og lignende	13	156 136	144 325
Sum varige driftsmidler		156 136	144 325

Finansielle anleggsmidler

Investering i datterselskap	6	426 609 536	412 211 266
Lån til foretak i samme konsern	8	9 257 657	182 657
Andre fordringer	8	2 576	
Sum finansielle anleggsmidler		435 869 769	412 393 923

Sum anleggsmidler		441 468 595	414 044 082
--------------------------	--	--------------------	--------------------

Omløpsmidler

Varer

Fordringer

Kundefordringer		6 282 544	2 425 124
Andre fordringer		1 455 952	376 441
Konsernfordringer	11	106 536 020	63 407 089
Sum fordringer		114 274 516	66 208 654

Bankinnskudd, kontanter og lignende

Bankinnskudd, kontanter og lignende	7,9	7 191 289	5 495 714
Sum bankinnskudd, kontanter og lignende		7 191 289	5 495 714

Sum omløpsmidler		121 465 805	71 704 368
-------------------------	--	--------------------	-------------------

SUM EIENDELER		562 934 400	485 748 450
----------------------	--	--------------------	--------------------

BALANSE - EGENKAPITAL OG GJELD

Egenkapital



Innskutt egenkapital			
Selskapskapital	2	21 417 000	21 417 000
Overkurs		193 256 875	193 256 875
Sum innskutt egenkapital		214 673 875	214 673 875
Opptjent egenkapital			
Udekket tap		18 349 394	44 263 121
Sum opptjent egenkapital		-18 349 394	-44 263 121
Sum egenkapital	5	196 324 481	170 410 754
Gjeld			
Langsiktig gjeld			
Utsatt skatt	4	741 184	643 756
Sum avsetninger for forpliktelses		741 184	643 756
Annen langsiktig gjeld			
Gjeld til kredittinstitusjoner	8,9	211 119 719	234 287 500
Øvrig langsiktig gjeld	8	28 000 000	
Sum annen langsiktig gjeld		239 119 719	234 287 500
Sum langsiktig gjeld		239 860 903	234 931 256
Kortsiktig gjeld			
Leverandørgjeld	11	2 295 223	2 040 284
Betalbar skatt	4	7 214 673	4 307 276
Skyldige offentlige avgifter		909 255	809 445
Kortsiktig konserngjeld	9,11	109 683 870	65 136 415
Annen kortsiktig gjeld	8	6 645 995	8 113 022
Sum kortsiktig gjeld		126 749 016	80 406 442
Sum gjeld		366 609 919	315 337 698
SUM EGENKAPITAL OG GJELD		562 934 400	485 748 452
POSTER UTENOM BALANSEN			
Garantistillelser	9	1 344 804	899 010



Organisasjonsnr: 917 987 890
GARDA SIKRING GROUP AS

NOTEOPPLYSNINGER - SELSKAP - alle poster oppgitt i hele tall

Note
7

Antall årsverk i regnskapsåret

Note
7

Spesifisering av resultatregnskapet

Lønnskostnader

<u>Lønn</u>	<u>Årets</u>	<u>Fjorårets</u>
	6937127.00	6940582.00
<u>Folketrygdavgift</u>	<u>Årets</u>	<u>Fjorårets</u>
	1335108.00	964803.00
<u>Pensjonskostnader</u>	<u>Årets</u>	<u>Fjorårets</u>
	476474.00	478204.00
<u>Andre ytelser</u>	<u>Årets</u>	<u>Fjorårets</u>
	349795.00	899760.00

Note

Ekstraordinære inntekter og kostnader

Sum Beløp

Balanseført verdi 31.12. Varige driftsmidler Immaterielle eiend.

Note
2

Konsern, tilknyttet selskap m.v.

Investering som regnskapsføres etter egenkapitalmetoden

Konsernregnskap

Virksomheten inngår i konsolideringen til morselskapets konsernregnsk.: Ja



DocuSign Envelope ID: 9E7CCEE0-F0D2-463B-8152-AAE4E275FE93

Årsregnskap 2021

Garda Sikring Group AS

Styrets årsberetning
Resultatregnskap
Balanse
Kontantstrøm
Noter til regnskapet

Org.nr.: 917 987 890



DocuSign Envelope ID: 9E7CCEE0-F0D2-463B-8152-AAE4E275FE93

Garda Sikring Group AS

ÅRSBERETNING 2021

Virksomhetens art og hvor den drives

Garda Sikring Group AS er konsernselskapet i Garda Sikring-konsernet som ble etablert i januar 2017 gjennom oppkjøp av 7 selskaper innen område- og anleggsikring. Veisikring ble opprettet som et nytt forretningsområde gjennom oppkjøpet av Trygg Vei AS i mai 2017. Videre ble Nor Netting AS, som er et materialutsalg for gjerdemontører i Oslo regionen, oppkjøpt i januar 2019. Konsernet har hovedkontor på Hagan i Nittedal.

Garda Sikring er en nasjonal leverandør av store og små prosjekter for fysisk sikring av industrianlegg, bygg- og anlegg, forsvarsanlegg, flyplasser, havner, idrettsanlegg, barnehager og private eiendommer. Garda Sikring er også en ledende produsent av flettverk til gjerder, med egen produksjonslinje i Stokke.

Som en del av konsernets restruktureringsplan for å optimalisere virksomheten og spare kostnader, har konsernet i 2021 fusjonert selskapene innen områdesikring. I H1 2022 har også 2 selskaper innen Veisikring fusjonert.

Garda Sikring Group AS har følgende heleide datterselskaper ved utgangen av 2021:

- Garda Sikring AS med hovedkontor på Hagan i Nittedal
- Trygg Vei AS, med hovedkontor på Krokstadelva
- NNV AS, med hovedkontor i Salten i Leinesfjorden (fusjonert inn i Trygg Vei AS i 2022)
- Nor Netting AS, med hovedkontor på Hagan i Nittedal

Rettvisende oversikt over utvikling og resultat

Selskapet står som kontraktsmotpart på flere leveranser, og topplinje er drevet av gjennomfakturering. Lønnsomheten til selskapet er videre bedret basert på økt kostnadsfokus, samt at skala fra konsernfunksjoner begynner å materialisere med effektuttak på plattform som konsernet bygger. Dette arbeidet vil fortsette i årene fremover.

Årsresultatet i 2021 viser et overskudd på kr 27.1 millioner. Driftsresultat før avskrivninger (EBITDA) var kr 29.8 millioner i 2021. Kontantstrøm fra drift i konsernet var positiv med kr 14.1 millioner i 2021, som resultat av tiltak for å redusere kapitalbinding.

Ved utgangen av 2021 hadde selskapet en egenkapital på kr 196 millioner og en total kapital på kr 563 millioner. Egenkapitalgrad er 35%, som selskapets ledelse og styre anser som tilfredsstillende.

Sentrale risikoer og usikkerhetsfaktorer

Selskapet er ikke utsatt for særskilte faktorer som påvirker virksomheten ut over hva som er normalt for denne type virksomhet. Selskapet anses ha relativt lav eksponering mot de generelle økonomiske konjunktorene på grunn av det generelt økende behovet for sikring av privat og offentlig infrastruktur.

Selskapets kunder er generelt solide, og risikoen for tap på fordringer er vurdert som relativt lav.

Finansiell risiko

Årsregnskapet består i liten grad av estimater, det foreligger således lav usikkerhet vedrørende foretakets regnskapsførte resultat og finansielle stilling.

Konsernets likviditet er organisert i en konsernkontoordning. Kontantbeholdningen for konsernet ved utgangen av året var MNOK 70, hvorav selskapet hadde MNOK 7,3 i bundet bankinnskudd. Styret anser at konsernets likviditet er tilfredsstillende, med evne til egenfinansiering i forhold til virksomhetens strategi.

Selskapet er eksponert for finansiell risiko på ulike områder. Målsetningen er å avdemppe den finansielle risiko i størst mulig grad. Selskapet er eksponert for endringer i valutakurser, råvarepriser



DocuSign Envelope ID: 9E7CCEE0-F0D2-463B-8152-AAE4E275FE93

og strukturelle endringer hos våre kunder. Selskapet er eksponert for endringer i rentenivået da selskapet har lån med flytende rente. Risikoen for at selskapets kunder ikke har økonomisk evne til å oppfylle sine forpliktelser anses som lav. Selskapet har historisk sett hatt lite tap på fordringer. Styret vurderer likviditeten i selskapet som god.

Forsknings- og utviklingsaktiviteter

Selskapet har ikke hatt forsknings- og utviklingsaktiviteter gjennom året.

Fortsatt drift

Årsregnskapet for 2021 er satt opp under forutsetning av fortsatt drift. Det bekreftes herved at forutsetningen for fortsatt drift er til stede.

Ansatte, arbeidsmiljø og likestilling

Selskapet har en rekrutterings- og personalpolitikk som skal fremme likestilling, sikre like muligheter og rettigheter samt hindre diskriminering.

Selskapets personalpolitikk er basert på lik lønn for likt arbeid, noe som innebærer at kvinner og menn har lik lønn i lik stilling, gitt at andre forutsetninger og prestasjoner er like. Bedriften vil i den grad det er behov søke å tilpasse arbeidsforholdene slik at også personer med nedsatt funksjonsevne kan ta arbeid i bedriften.

Kravene til likebehandling av kjønnene, herunder lik lønn for likt arbeid og like muligheter til deltidsarbeid, er fulgt opp løpende gjennom året. Selskapets stillinger har stor variasjon i kunnskapskrav, hvilken jobb som utføres, og hvilket ansvar den enkelte innehar. En eksakt kategorisering av stillinger er derfor vanskelig. Undersøkelser som er utført viser lønnsmessig likebehandling av kvinner og menn. Ufrivillig deltidsarbeid praktiseres ikke i virksomheten.

Selskapet sysselsatte i 2021 samlet 7 årsverk, hvorav 1 var kvinne. Kvinneandelen er lav, slik den også er for andre aktører i bransjen. Styret og selskapets ledelse er bevisste på å legge forholdene til rette for å fremme likestilling i konsernet. Konsernet har som mål at alle datterselskapene skal være arbeidsplasser der det ikke forekommer forskjellsbehandling som følge av kjønn, etnisitet, religion eller annet.

I 2021 hadde selskapet totalt 1 midlertidig ansatt (mann) og 1 deltidsansatt (mann).

Ingen ansatte har i 2021 hatt foreldrepermisjon.

Ved utgangen av 2021 var selskapets ledergruppe og styremedlemmer kun menn. Det er etablert tydelige målsetninger for å øke andelen kvinner også på dette området.

Selskapet har hatt én langtidssykemeldt i 2021. Det kortsiktede sykefraværet er på 0 %. Styret anser dette som tilfredsstillende, men vil fortsette arbeidet med å holde antall sykedager nede. Den ansatte som i 2021 har vært langtidssykemeldt er i 2022 tilbake i arbeid.

Arbeidsmiljøet betraktes som godt, og det iverksettes løpende tiltak for forbedringer.

Styreansvarsforsikring

Det er tegnet styreansvarsforsikring for styrets medlemmer og daglig leder for deres mulige ansvar overfor foretaket og tredjepersoner med en samlet forsikringsdekning på inntil 50 millioner kroner (konsernavtale).

Ytre miljø

Selskapets virksomhet er ikke regulert av konsesjoner eller pålegg. Selskapets drift anses ha begrenset innvirkning på det ytre miljø.

Redegjørelse for årsregnskapet og resultatdisponering

Etter styrets oppfatning gir fremlagt resultatregnskap og balanse med noter uttrykk for virksomhetens resultat for 2021 og økonomiske stilling ved årsskiftet.

Det er ikke inntrådt forhold etter regnskapsårets slutt som er av betydning for bedømmelsen av regnskapet.

Redegjørelse for årsregnskapet og resultatdisponering

Etter styrets oppfatning gir fremlagt resultatregnskap og balanse med noter uttrykk for virksomhetens resultat for 2021 og økonomiske stilling ved årsskiftet.



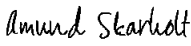
DocuSign Envelope ID: 9E7CCEE0-F0D2-463B-8152-AAE4E275FE93

Det er ikke intrådt forhold etter regnskapsårets slutt som er av betydning for bedømmelsen av regnskapet.

Garda Sikring Group AS har i 2021 hatt et overskudd på kr 27 087 126, som foreslåes anvendt ved:

Avsatt konsernbidrag	kr	1 173 400
Overført annen egenkapital	kr	25 913 726
Sum disponert	kr	27 087 126

Oslo, 17 juni. 2022
Styret i Garda Sikring Group AS

DocuSigned by:

8AFE798D2C994EF...
Amund Skarholdt
Styrets leder

DocuSigned by:


EB4CEA69AE5F443...
Erik Lauritsen
Styremedlem


DocuSigned by:


06EF338F36FE460...
Erik Borgersen
Styremedlem

DocuSigned by:

6FFCF14395643B...
Kai Jordahl
Styremedlem

DocuSigned by:

1A3A97D31DA3423...
Espen Stenumgård
Styremedlem

DocuSigned by:

F9E7484E0FFF73A...
Kjetil Andersen
Styremedlem

DocuSigned by:

2669D36FEFDD47C...
Jon Ola Stokke
Daglig leder



DocuSign Envelope ID: 9E7CCEE0-F0D2-463B-8152-AAE4E275FE93

Resultatregnskap Garda Sikring Group AS

Driftsinntekter og driftskostnader	Note	2021	2020
Salgsinntekt	12	29 306 709	8 973 116
Sum driftsinntekter		29 306 709	8 973 116
Varekostnad	10	11 023 596	1 888 034
Lønnskostnad	3	9 098 504	9 283 349
Avskrivning av driftsmidler og immaterielle eiendeler	13	844 942	313 123
Annen driftskostnad	3, 10	7 961 390	7 402 874
Sum driftskostnader		28 928 432	18 887 379
Driftsresultat		378 277	-9 914 263
Finansinntekter og finanskostnader			
Renteinntekt fra foretak i samme konsern		1 001 886	1 898 779
Annen renteinntekt		17 094	34 899
Annen finansinntekt	6	46 994 070	42 064 196
Rentekostnad til foretak i samme konsern		1 031 215	2 122 087
Annen rentekostnad		10 366 696	11 960 943
Annen finanskostnad		2 263 230	2 149 341
Resultat av finansposter		34 351 909	27 765 503
Ordinært resultat før skattekostnad		34 730 186	17 851 240
Skattekostnad på ordinært resultat	4	7 643 060	3 510 196
Ordinært resultat		27 087 126	14 341 044
Årsresultat	5	27 087 126	14 341 044
Overføringer			
Avsatt konsernbidrag		1 173 400	0
Overført til udekket tap		-25 913 726	-14 341 044
Sum overføringer		27 087 126	14 341 044



DocuSign Envelope ID: 9E7CCEE0-F0D2-463B-8152-AAE4E275FE93

Balanse Garda Sikring Group AS

Eiendeler	Note	2021	2020
Anleggsmidler			
Konsesjoner, patenter o.l.	13	5 442 690	1 505 834
Sum immaterielle eiendeler		5 442 690	1 505 834
Driftsløsøre, inventar o.a. utstyr	13	156 136	144 325
Sum varige driftsmidler		156 136	144 325
Finansielle anleggsmidler			
Investeringer i datterselskap	6	426 609 536	412 211 266
Lån til foretak i samme konsern	8	9 257 657	182 657
Andre langsiktige fordringer	8	2 576	0
Sum finansielle anleggsmidler		435 869 769	412 393 923
Sum anleggsmidler		441 468 595	414 044 082
Omløpsmidler			
Fordringer			
Kundefordringer		6 282 544	2 425 124
Andre kortsiktige fordringer		1 455 952	376 441
Konsernfordringer	11	106 536 020	63 407 089
Sum fordringer		114 274 516	66 208 655
Bankinnskudd, kontanter o.l.	7,9	7 191 289	5 495 714
Sum omløpsmidler		121 465 805	71 704 369
Sum eiendeler		562 934 400	485 748 451



DocuSign Envelope ID: 9E7CCEE0-F0D2-463B-8152-AAE4E275FE93

Balanse Garda Sikring Group AS

Egenkapital og gjeld	Note	2021	2020
Egenkapital			
Innskutt egenkapital			
Aksjekapital	2	21 417 000	21 417 000
Overkurs		<u>193 256 875</u>	<u>193 256 875</u>
Sum innskutt egenkapital		214 673 875	214 673 875
Opptjent egenkapital			
Udekket tap		<u>-18 349 394</u>	<u>-44 263 121</u>
Sum opptjent egenkapital		-18 349 394	-44 263 121
Sum egenkapital	5	196 324 481	170 410 754
Gjeld			
Utsatt skatt	4	741 184	643 756
Annen langsiktig gjeld			
Gjeld til kredittinstitusjoner	8, 9	211 119 719	234 287 500
Øvrig langsiktig gjeld	8	<u>28 000 000</u>	<u>0</u>
Sum annen langsiktig gjeld		239 119 719	234 287 500
Kortsiktig gjeld			
Leverandørgjeld	11	2 295 223	2 040 284
Betalbar skatt	4	7 214 673	4 307 276
Skyldig offentlige avgifter		909 255	809 445
Konserngjeld	9, 11	109 683 870	65 136 415
Annen kortsiktig gjeld	8	<u>6 645 995</u>	<u>8 113 022</u>
Sum kortsiktig gjeld		126 749 016	80 406 442
Sum gjeld		366 609 919	315 337 698
Sum egenkapital og gjeld		562 934 400	485 748 451



DocuSign Envelope ID: 9E7CCEE0-F0D2-463B-8152-AAE4E275FE93

Balanse

Garda Sikring Group AS

Stokke, 17.06.2022

Styret i Garda Sikring Group AS

DocuSigned by:
Jon Ola Stokke
3903D38FEFD87C...
Jon Ola Stokke
daglig leder

DocuSigned by:
Amund Skarholt
5AFE788D96994F...
Amund Skarholt
styreleder

DocuSigned by:
Espen Stenumgård
1A3A97D31DA3423...
Espen Stenumgård
styremedlem

DocuSigned by:
Kai Jordahl
8EFCF174339643B...
Kai Jordahl
styremedlem

DocuSigned by:
Erik Lauritzen
ED412A53A95F41K...
Erik Lauritzen
styremedlem

DocuSigned by:
Erik Borgersen
06EF338F3CFE9D...
Erik Borgersen
styremedlem

DocuSigned by:
Kjetil Andersen
72E720E9FF49A...
Kjetil Kvia Andersen
styremedlem



DocuSign Envelope ID: 9E7CCEE0-F0D2-463B-8152-AAE4E275FE93

Garda Sikring Group AS

KONTANTSTRØMOPPSTILLING - DEN INDIREKTE MODELL

	2021	2020
Kontantstrømmer fra operasjonelle aktiviteter		
Resultat før skattekostnad	34 730 186	17 851 240
Periodens betalte skatt	-4 307 276	0
Avskrivninger	844 942	313 123
Endring i varelager	0	128 978
Endring i kundefordringer	-2 961 977	2 761 932
Endring i leverandørgjeld	254 939	-4 633 860
Poster klassifisert som investerings- eller finansieringsaktiviteter	-1 504 359	-27 236 098
Endring i andre tidsavgrensningsposter	-12 926 220	1 688 885
Netto kontantstrøm fra operasjonelle aktiviteter	14 130 235	-9 125 800
Kontantstrømmer fra investeringsaktiviteter		
Utbetalinger ved kjøp av varige driftsmidler	-4 793 609	-1 562 697
Innbetaling av konsernbidrag	0	27 236 098
Utbetalinger ved kjøp av aksjer og andeler i andre foretak	-14 398 270	0
Utbetalinger ved lån til datterselskap	-9 075 000	0
Innbetalinger gjeld konsernselskap	0	-19 202 840
Netto kontantstrøm fra investeringsaktiviteter	-28 266 879	6 470 561
Kontantstrømmer fra finansieringsaktiviteter		
Innbetalinger ved opptak av ny langsiktig gjeld	39 000 000	-24 000 000
Utbetalinger ved nedbetaling av langsiktig gjeld	-23 167 781	29 007 613
Netto kontantstrøm fra finansieringsaktiviteter	15 832 219	5 007 613
Effekt av valutakursendringer på kontanter og kontantekvivalenter		
Netto endring i kontanter og kontantekvivalenter	1 695 575	2 352 374
Beholdning av kontanter og kontantekvivalenter ved periodens begynnelse	5 495 714	3 143 340
Beholdning av kontanter og kontantekvivalenter ved periodens slutt	7 191 289	5 495 714



DocuSign Envelope ID: 9E7CCEE0-F0D2-463B-8152-AAE4E275FE93

Garda Sikring Group AS

917 987 890

Regnskapsprinsipper

Årsregnskapet er satt opp i samsvar med regnskapslovens bestemmelser og god regnskapsskikk.

Bruk av estimater

I utarbeidelse av årsregnskapet har man brukt estimater og forutsetninger som har påvirket resultatregnskapet og verdsettelsen av eiendeler og gjeld, samt usikre eiendeler og forpliktelser på balansedagen i henhold til god regnskapsskikk. Områder som i stor grad inneholder slike skjønsmessige vurderinger, høy grad av kompleksitet, eller områder hvor forutsetninger og estimater er vesentlige for årsregnskapet, er beskrevet i notene.

Valuta

Transaksjoner i utenlandsk valuta omregnes til kursen på transaksjonstidspunktet. Pengeposter i utenlandsk valuta omregnes til norske kroner ved å benytte balansedagens kurs. Valutakursendringer resultatføres løpende i regnskapsperioden under andre finansposter.

Inntekter

Alle selskapets inntekter er innenfor selskapets virksomhetsområde og til norske kunder. Inntektsføring ved salg av varer skjer på leveringstidspunktet. Tjenester inntektsføres etter hvert som de leveres. Inntekter fra salg av tjenester og langsiktige tilvirkingsprosjekter (anleggskontrakter) resultatføres i takt med prosjektets fullføringsgrad, når utfallet av transaksjonen kan estimeres på en pålitelig måte. Når transaksjonens utfall ikke kan estimeres pålitelig, vil kun inntekter tilsvarende påløpte prosjektkostnader inntektsføres. I den perioden det blir identifisert at et prosjekt vil gi et negativt resultat, vil det estimerte tapet på kontrakten bli resultatført i sin helhet.

Skatt

Skattekostnaden i resultatregnskapet omfatter både periodens betalbare skatt og endring i utsatt skatt. Utsatt skatt er beregnet med 22 % på grunnlag av de midlertidige forskjeller som eksisterer mellom regnskapsmessige og skattemessige verdier, samt ligningsmessig underskudd til fremføring ved utgangen av regnskapsåret. Skatteøkende og skattereduserende midlertidige forskjeller som reverserer eller kan reverseres i samme periode er utlignet og nettoført. Netto utsatt skattefordel balanseføres i den grad det er sannsynlig at denne kan bli utnyttet.

Klassifisering og vurdering av anleggsmidler

Anleggsmidler omfatter eiendeler bestemt til varig eie og bruk. Anleggsmidler er vurdert til anskaffelseskost, fratrukket avskrivninger og nedskrivninger. Langsiktig gjeld balanseføres til nominelt beløp på transaksjonstidspunktet.

Varige driftsmidler balanseføres og avskrives over driftsmidlets økonomiske levetid. Vesentlige driftsmidler som består av flere betydelige komponenter med ulik levetid er dekomponert med ulik avskrivningstid for de ulike komponentene. Direkte vedlikehold av driftsmidler kostnadsføres løpende under driftskostnader, mens påkostninger eller forbedringer tillegges driftsmidlets kostpris og avskrives i takt med driftsmidlet. Varige driftsmidler nedskrives til gjenvinnbart beløp ved verdifall som forventes ikke å være forbigående. Gjenvinnbart beløp er det høyeste av netto salgsverdi og verdi i bruk. Verdi i bruk er nåverdi av fremtidige kontantstrømmer knyttet til eiendelen. Nedskrivningen reverseres når grunnlaget for nedskrivningen ikke lenger er til stede.

Klassifisering og vurdering av omløpsmidler

Omløpsmidler og kortsiktig gjeld omfatter normalt poster som forfaller til betaling innen ett år etter balansedagen, samt poster som knytter seg til varekretsløpet. Omløpsmidler vurderes til laveste verdi av anskaffelseskost og virkelig verdi. Kortsiktig gjeld balanseføres til nominelt beløp på transaksjonstidspunktet.



DocuSign Envelope ID: 9E7CCEE0-F0D2-463B-8152-AAE4E275FE93

Garda Sikring Group AS

917 987 890

Datterselskap

Datterselskap vurderes etter kostmetoden i selskapsregnskapet. Investeringen er vurdert til anskaffelseskost for aksjene med mindre nedskrivning har vært nødvendig. Det er foretatt nedskrivning til virkelig verdi når verdifall skyldes årsaker som ikke kan forventes å være forbigående og det må anses nødvendig etter god regnskapsskikk. Nedskrivninger er reversert når grunnlaget for nedskrivning ikke lenger er til stede.

Utbytte, konsernbidrag og andre utdelinger fra datterselskap er inntektsført samme år som det er avsatt i givers regnskap. Overstiger utbytte / konsernbidraget andelen av opptjent resultat etter anskaffelsestidspunktet, representerer den overskytende del tilbakebetaling av investert kapital, og utdelingene er fratrukket investeringens verdi i balansen til morselskapet.

Fordringer

Kundefordringer og andre fordringer oppføres til pålydende etter fradrag for avsetning til forventet tap. Avsetning til tap gjøres på grunnlag av en individuell vurdering av de enkelte fordringene. For øvrige kundefordringer utføres en uspesifisert avsetning for å dekke forventet tap på krav.

Pensjoner - Innskuddsbasert ordning

Kostnaden til innskuddsbasert pensjonsordning tilsvarer periodens premie til forsikringsselskapet.

Kontantstrømoppstilling

Kontantstrømoppstillingen er utarbeidet etter den indirekte metoden. Kontanter og kontantekvivalenter omfatter kontanter, bankinnskudd og andre kortsiktige, likvide plasseringer.



DocuSign Envelope ID: 9E7CCEE0-F0D2-463B-8152-AAE4E275FE93

Garda Sikring Group AS

917 987 890

Note 2 Aksjonærer

Aksjekapitalen i Garda Sikring AS pr. 31.12.21 består av:

	Antall	Pålydende	Bokført
Ordinære aksjer	1 947 000	11	21 417 000
Sum			21 417 000

Eierstruktur

	Ordinære	Eierandel	Stemmeandel
Garda Sikring Holding AS	1 947 000	100 %	100 %
Sum >1% eierandel	1 947 000	100 %	100 %

Mor i konsernet er Garda Sikring Holding AS, Borgeskogen 49, 3160 Stokke. Garda Sikring Group AS benytter seg av unntaksregelen i regnskapsloven §3-7 om unntak for morselskap i underkonsern. Konsernregnskap som inkluderer Garda Sikring Group AS med datterselskaper er utarbeidet av Garda Sikring Holding AS.



DocuSign Envelope ID: 9E7CCEE0-F0D2-463B-8152-AAE4E275FE93

Garda Sikring Group AS

917 987 890

Note 3 Lønnskostnader og ytelser, godtgjørelser til daglig leder, styret og revisor

Lønnskostnader	2021	2020
Lønninger	6 937 127	6 940 582
Arbeidsgiveravgift	1 335 108	964 803
Pensjonskostnader	476 474	478 204
Andre ytelser	349 795	899 760
Sum	9 098 504	9 283 349

Selskapet har i 2021 sysselsatt 7 årsverk (4 årsverk i 2020).

Pensjonsforpliktelser

Selskapet er pliktig til å ha tjenstepensjonsordning etter lov om obligatorisk tjenstepensjon. Selskapets pensjonsordninger tilfredsstiller kravene i denne lov.

Ytelser til ledende personer	Daglig leder	Styret
Lønn	1 793 310	250 000
Pensjonskostnader	115 452	0
Annen godtgjørelse	22 526	0
Sum	1 931 288	250 000

Selskapet har ingen garantiforpliktelser til ledende personer.

Verken styreleder eller daglig leder har noen bonusavtaler. Daglig leder har avtale om etterlønn på opptil 6 mnd ved opphør av arbeidsforholdet.

Revisor

Godtgjørelse til PRICEWATERHOUSECOOPERS AS for lovpålagt revisjon i 2021 utgjør kr 106 535 eks. mva

Godtgjørelse for teknisk utarbeidelse av årsregnskap og skattemelding utgjør kr 15 000 eks. mva

Godtgjørelse for annen bistand er kostnadsført med kr 176 144 eks. mva.



DocuSign Envelope ID: 9E7CCEE0-F0D2-463B-8152-AAE4E275FE93

Garda Sikring Group AS

917 987 890

Note 4 Skatt

Skatteeffekten av midlertidige forskjeller og underskudd til fremføring som har gitt opphav til utsatt skatt og utsatte skattefordeler, spesifisert på typer av midlertidige forskjeller:

	2021	2020	Endring
Varige driftsmidler	561 703	123 461	-438 242
Avsetninger mv	0	-617 328	-617 328
Andre forskjeller	2 807 313	3 712 500	905 187
Sum	3 369 016	3 218 633	-150 383

Avskåret rentefradrag	0	-292 471	-292 471
Grunnlag for beregning av utsatt skatt	3 369 016	2 926 162	-442 854

Utsatt skatt (22 %)	741 184	643 756	-97 428
----------------------------	----------------	----------------	----------------

Årets skattekostnad	2021	2020
Skattepliktig inntekt:		
Ordinært resultat før skatt	34 730 186	17 851 240
Permanente forskjeller	10 993	-1 895 807
Endring i midlertidige forskjeller	-150 383	9 717 408
Avgitt konsernbidrag	-1 504 359	0
Avskåret rentefradrag	-292 471	0
Anvendelse av fremførbart underskudd	0	-6 094 315
Skattepliktig inntekt	32 793 966	19 578 527

Resultatført skatt på ordinært resultat:		
Betalbar skatt	7 545 632	4 307 276
Endring i utsatt skatt	97 428	-797 080
Skattekostnad ordinært resultat	7 643 060	3 510 196

Beregning av effektiv skattesats		
Resultat før skatt	34 730 186	17 851 240
Beregnet skatt av resultat før skatt	7 640 641	3 927 273
Skatteeffekt av permanente forskjeller	2 418	22 923
Sum	7 643 059	3 950 195
Effektiv skattesats	22,0 %	22,1 %

Betalbar skatt i balansen:		
Betalbar skatt på årets resultat	-2 792 296	-4 506 035
Betalbar skatt på avgitt konsernbidrag	-330 959	0
Betalbar skatt på mottatt konsernbidrag	10 337 928	8 813 311
Sum betalbar skatt i balansen	7 214 673	4 307 276



DocuSign Envelope ID: 9E7CCEE0-F0D2-463B-8152-AAE4E275FE93

Garda Sikring Group AS

917 987 890

Note 5 Egenkapital

	Aksjekapital	Overkurs	Opptjent EK	Sum egenkapital
Pr 01.01.2021	21 417 000	193 256 875	-44 263 121	170 410 754
Årets resultat	0	0	27 087 126	27 087 126
Avsatt konsernbidrag			-1 173 400	-1 173 400
Pr. 31.12.2021	21 417 000	193 256 875	-18 349 395	196 324 480

Note 6 Aksjer i datterselskaper

Selskap	Org.nr	Kontor kommune	Eierandel	Bokført verdi	Resultat 2021
Garda Sikring AS	936659128	Nittedal	100%	279 029 280	13 415 615
Trygg vei AS	979599978	Nedre Eiker	100%	121 367 191	20 664 956
Nor Netting AS	964666830	Nittedal	100%	13 814 794	3 334 274
NNV AS	927102617	Leinesfjord	100%	12 398 271	3 202 362
Sum aksjer i datterselskap				426 609 536	40 617 207

Det er mottatt konsernbidrag fra døtre som er ført som annen finansinntekt:

	Med skattemessig virkning	Uten skattemessig virkning
Garda Sikring AS	kr. 16 527 404	
Trygg vei AS	kr. 25 836 275	
Nor Netting AS	kr. 4 626 901	

Note 7 Bankinnskudd

Innestående midler på skattetrekkkonto (bundne midler) er på kr. 445 688.
Skyldig skattetrekk utgjør kr. 414 416

Note 8 Fordringer og gjeld

	2021	2020
Andre langsiktige fordringer	9 260 233	182 657
Sum	9 260 233	182 657

Langsiktig gjeld med forfall senere enn 5 år

Gjeld til kredittinstitusjoner	213 927 032	238 000 000
Amortiserte lånekostnader	2 807 313	3 712 500
Sum	211 119 719	234 287 500

Lånet er sikkerhetsstilt av samtlige selskaper i konsernet.



DocuSign Envelope ID: 9E7CCEE0-F0D2-463B-8152-AAE4E275FE93

Garda Sikring Group AS	917 987 890	
Gjeld sikret ved pant	211 119 719	234 287 500
Kundefordringer	100 759 517	85 952 210
Varer	94 573 598	68 848 575
Varige driftsmidler	39 916 675	26 016 199
Sum	235 249 790	180 816 984

Påløpte renter vedr. gjeld til kredittinstitusjoner utgjør pr. 31.12.2021 kr. 4 067 116 og inngår i posten annen kortsiktig gjeld.

Note 9 Sikkerhetstillelse

Konsernet har etablert konsernkontoordning hvor Garda Sikring Group AS iht. avtale er innehaver, mens øvrige konsernselskaper er underkontoinnehavere eller deltagere. Banken kan avregne ethvert trekk og innestående mot hverandre slik at nettoposisjonen representerer mellomværende mellom banken og Garda Sikring Group AS.

Pr. 31.12.2021 viser konsernkontoordningen at Garda Sikring Group AS har en gjeld til øvrige selskaper i kontoordningen på kr. 65 089 276

Alle selskapene i konsernkontoordningen har stilt solidarisk kausjon på kr. 400 millioner for sikkerhet for konsernkontoordningen og det langsiktige lånet i Garda Sikring Group AS omtalt i note 8.

Øvrige garantier utgjør kr 1 344 804

Note 10 Transaksjoner med nærstående

	2021	2020
Salgsinntekter		
Øvrig salg til selskap i samme konsern	17 769 821	756 036
Sum	17 769 821	756 036
Varekjøp/driftskostnader		
Varekjøp fra datterselskaper	10 389 973	1 887 805
Andre driftskostnader kjøpt fra selskap i samme konsern	357 244	445 876
Sum	10 747 217	2 333 680



DocuSign Envelope ID: 9E7CCEE0-F0D2-463B-8152-AAE4E275FE93

Garda Sikring Group AS

917 987 890

Note 11 Mellomværende med selskap i samme konsern

	2021	2020
Fordringer		
Lån til foretak i samme konsern	9 257 657	182 657
Konsernbidrag	46 990 580	42 060 503
Andre kortsiktige fordringer konsern	60 088 203	20 590 550
Sum	116 336 440	62 833 710
Gjeld		
Leverandørgjeld innen konsern	-1 475 585	1 229 345
Annen kortsiktig gjeld konsern	137 683 870	65 136 415
Sum	136 208 285	66 365 760

Note 12 Salgsinntekter

Selskapets omsetning skjer i Norge. Selskapet driver kun med salg innenfor vei- og områdesikring.

Note 13 Varige driftsmidler og immaterielle eiendeler

	Konsesjoner, lisenser ol.	Driftsløsøre	Totalt
Anskaffelseskost 01.01.2021	1 884 195	288 429	2 172 624
Tilgang	4 708 045	85 564	4 793 609
Avgang	0	0	0
Anskaffelseskost 31.12.2021	6 592 240	373 993	6 966 233
Akkumulerte avskrivninger	1 149 550	217 857	1 367 407
Bokført verdi 31.12.2021	5 442 690	156 137	5 598 826
Årets avskrivninger	771 189	73 753	844 942
Forventet økonomisk levetid	5 år	3-5 år	
Avskrivningsplan	Lineær	Lineær	

Note 14 Hendelser etter balansedagen

2021 har vært et generelt krevende år grunnet Covid 19 på mange måter, men Garda Sikring konsern har på tross av dette økt sin omsetning og inntjening. Konsernets forretningsmodell har tross nedstenging vist seg robust, og etterspørsel etter konsernets tjenester er god.

Covid 19's påvirkning på konsernet er mer spesifikt knyttet til tre forhold:

1. Tilgang på råvarer fra Asia
2. Svingninger i stålpriser, valutakurs og økte fraktkostnader
3. Ressurstilgang grunnet innreisebegrensninger

Konsernet har en robust verdikjede, som har vist seg verdifullt i pandemien. Utfordringer knyttet til



DocuSign Envelope ID: 9E7CCEE0-F0D2-463B-8152-AAE4E275FE93

Garda Sikring Group AS

917 987 890

leveranser fra utenlandske leverandører i 2020 og 2021 viste seg å være kortvarige. Videre har konsernet flere leverandører på nøkkelprodukter som har avhjulpet vesentlig i håndtering av nasjonale nedstengninger. Tidlig valgte konsernet en risikoreduserende strategi ved å øke lagrene for å opprettholde leveransekapasitet ved evt endringer i fremtidig leveransesituasjon. Denne strategien ble videreført inn i 2021 og nå i 2022. Også del av tiltak knyttet til krigen i Ukraina. Se lenger ned.

Som et resultat av økte råvare- og fraktpriser har konsernet sett seg nødt til å øke priser ut mot sluttkunde. Dette er krevende, og konsernet har valgt å absorbere noe av økningen, men fremover vil sluttkunde måtte bære ytterligere svingninger.

Ressurstilgangen i konsernet er sikret gjennom Norges største montasjekapasitet innen segmentene konsernet opererer i, samt god blanding mellom norsk og utenlandsk arbeidskraft. Konsernets utenlandske arbeidere er i hovedsak bosatt i Norge og derfor er konsernets eksponering for innreiseforbud vesentlig redusert. Konsernet har hatt strenge smittevernstiltak gjennom 2020 og 2021, og ikke opplevd Covid 19 smitte som har påvirket drift vesentlig.

Konsernet opplever i 2022 stabil ordreinngang og materialtilgang, samt god tilgang på bemanning.

Krigen i Ukraina har ført til økte råvarepriser og råvaretilgangen fremover vil kunne bli utfordrende. Det er usikkert hvor lenge krigen vil vare og hvilken effekt dette vil gi på sikt. Foreløpig har konsernet valgt å øke lagrene for å sikre leveransekapasitet, samt være tydelig i kommunikasjon med kundene de store endringene råvareprisene kan være gjenstand for og som vil kunne bli belastet kundene.

Det har etter balansedagen ikke inntruffet hendelser av vesentlig betydning for det avlagte regnskapet.



Til generalforsamlingen i Garda Sikring Group AS

Uavhengig revisors beretning

Konklusjon

Vi har revidert årsregnskapet til Garda Sikring Group AS som består av balanse per 31. desember 2021, resultatregnskap og kontantstrømoppstilling for regnskapsåret avsluttet per denne datoen og noter til årsregnskapet, herunder et sammendrag av viktige regnskapsprinsipper.

Etter vår mening

- oppfyller årsregnskapet gjeldende lovkrav, og
- gir årsregnskapet et rettviseende bilde av selskapets finansielle stilling per 31. desember 2021, og av dets resultater og kontantstrømmer for regnskapsåret avsluttet per denne datoen i samsvar med regnskapslovens regler og god regnskapsskikk i Norge.

Grunnlag for konklusjonen

Vi har gjennomført revisjonen i samsvar med de internasjonale revisjonsstandardene International Standards on Auditing (ISA-ene). Våre oppgaver og plikter i henhold til disse standardene er beskrevet nedenfor under *Revisors oppgaver og plikter ved revisjonen av årsregnskapet*. Vi er uavhengige av selskapet slik det kreves i lov, forskrift og International Code of Ethics for Professional Accountants (inkludert internasjonale uavhengighetsstandarder) utstedt av the International Ethics Standards Board for Accountants (IESBA-reglene), og vi har overholdt våre øvrige etiske forpliktelser i samsvar med disse kravene. Innhentet revisjonsbevis er etter vår vurdering tilstrekkelig og hensiktsmessig som grunnlag for vår konklusjon.

Øvrig informasjon

Styret og daglig leder (ledelsen) er ansvarlige for informasjonen i årsberetningen. Øvrig informasjon omfatter informasjon i årsrapporten bortsett fra årsregnskapet og den tilhørende revisjonsberetningen. Vår konklusjon om årsregnskapet ovenfor dekker ikke informasjonen i årsberetningen.

I forbindelse med revisjonen av årsregnskapet er det vår oppgave å lese årsberetningen. Formålet er å vurdere hvorvidt det foreligger vesentlig inkonsistens mellom årsberetningen og årsregnskapet og den kunnskap vi har opparbeidet oss under revisjonen av årsregnskapet, eller hvorvidt informasjon i årsberetningen ellers fremstår som vesentlig feil. Vi har plikt til å rapportere dersom årsberetningen fremstår som vesentlig feil. Vi har ingenting å rapportere i så henseende.

Basert på kunnskapen vi har opparbeidet oss i revisjonen, mener vi at årsberetningen

- er konsistent med årsregnskapet og
- inneholder de opplysninger som skal gis i henhold til gjeldende lovkrav.

Ledelsens ansvar for årsregnskapet

Ledelsen er ansvarlig for å utarbeide årsregnskapet og for at det gir et rettviseende bilde i samsvar med regnskapslovens regler og god regnskapsskikk i Norge. Ledelsen er også ansvarlig for slik

PricewaterhouseCoopers AS, Dronning Eufemias gate 71, Postboks 748 Sentrum, NO-0106 Oslo
T: 02316, org. no.: 987 009 713 MVA, www.pwc.no
Statsautoriserte revisorer, medlemmer av Den norske Revisorforening og autorisert regnskapsførerselskap



internkontroll som den finner nødvendig for å kunne utarbeide et årsregnskap som ikke inneholder vesentlig feilinformasjon, verken som følge av misligheter eller utilsiktede feil.

Ved utarbeidelsen av årsregnskapet må ledelsen ta standpunkt til selskapets evne til fortsatt drift og opplyse om forhold av betydning for fortsatt drift. Forutsetningen om fortsatt drift skal legges til grunn for årsregnskapet så lenge det ikke er sannsynlig at virksomheten vil bli avvirket.

Revisors oppgaver og plikter ved revisjonen av årsregnskapet

Vårt mål er å oppnå betryggende sikkerhet for at årsregnskapet som helhet ikke inneholder vesentlig feilinformasjon, verken som følge av misligheter eller utilsiktede feil, og å avgi en revisjonsberetning som inneholder vår konklusjon. Betryggende sikkerhet er en høy grad av sikkerhet, men ingen garanti for at en revisjon utført i samsvar med ISA-ene, alltid vil avdekke vesentlig feilinformasjon som eksisterer. Feilinformasjon kan oppstå som følge av misligheter eller utilsiktede feil. Feilinformasjon blir vurdert som vesentlig dersom den enkeltvis eller samlet med rimelighet kan forventes å påvirke økonomiske beslutninger som brukerne foretar basert på årsregnskapet.

For videre beskrivelse av revisors oppgaver og plikter vises det til:
<https://revisorforeningen.no/revisjonsberetninger>

Oslo, 17. juni 2022
PricewaterhouseCoopers AS

Øystein Sandvik
Statsautorisert revisor
(elektronisk signert)



 Securely signed with Brevio

Revisjonsberetning

Signers:

Name	Method	Date
Sandvik, Øystein Blåka	BANKID_MOBILE	2022-06-18 15:33

This document package contains:

- Closing page (this page)
- The original document(s)
- The electronic signatures. These are not visible in the document, but are electronically integrated.



This file is sealed with a digital signature.
The seal is a guarantee for the authenticity
of the document.