



## ÅRSREGNSKAPET FOR REGNSKAPSÅRET 2023 - GENERELL INFORMASJON

### Enheten

Organisasjonsnummer: 972 420 689  
Organisasjonsform: Aksjeselskap  
Foretaksnavn: AURLAND ENERGIBYGG AS  
Forretningsadresse: 5745 AURLAND

### Regnskapsår

Årsregnskapets periode: 01.01.2023 - 31.12.2023

### Konsern

Morselskap i konsern: Nei

### Regnskapsregler

Regler for små foretak benyttet: Ja  
Benyttet ved utarbeidelsen av årsregnskapet til selskapet: Regnskapslovens alminnelige regler

### Årsregnskapet fastsatt av kompetent organ

Bekreftet av representant for selskapet: Geir Ove Kvam  
Dato for fastsettelse av årsregnskapet: 26.06.2024

### Grunnlag for avgivelse

År 2023: Årsregnskapet er elektronisk innlevert  
År 2022: Tall er hentet fra elektronisk innlevert årsregnskap fra 2023

*Det er ikke krav til at årsregnskapet m.v. som sendes til Regnskapsregisteret er undertegnet. Kontrollen på at dette er utført ligger hos revisor/enhetens øverste organ. Sikkerheten ivaretas ved at innsender har rolle/rettighet for innsending av årsregnskapet via Altinn, og ved at det bekreftes at årsregnskapet er fastsatt av kompetent organ.*

Brønnøysundregistrene, 26.06.2025



## Resultatregnskap

| Beløp i: NOK                                  | Note | 2023              | 2022              |
|---|------|-------------------|-------------------|
| <b>RESULTATREGNSKAP</b>                       |      |                   |                   |
| <b>Inntekter</b>                              |      |                   |                   |
| Salgsinntekt                                  |      | 28 191 308        | 28 118 493        |
| Andre driftsinntekter                         |      | -795 000          | 1 160 000         |
| <b>Sum inntekter</b>                          |      | <b>27 396 308</b> | <b>29 278 493</b> |
| <b>Kostnader</b>                              |      |                   |                   |
| Varekostnad                                   |      | 11 023 879        | 12 184 906        |
| Lønnskostnad                                  | 2    | 8 323 182         | 7 906 136         |
| Avskrivning på driftsmidler                   | 3    | 875 773           | 674 456           |
| Annen driftskostnad                           |      | 3 142 163         | 3 979 760         |
| <b>Sum kostnader</b>                          |      | <b>23 364 997</b> | <b>24 745 259</b> |
| <b>Driftsresultat</b>                         |      | <b>4 031 312</b>  | <b>4 533 235</b>  |
| <b>Finansinntekter og finanskostnader</b>     |      |                   |                   |
| Annen renteinntekt                            |      | 140 974           | 152 112           |
| Annen finansinntekt                           |      | 23 897            |                   |
| <b>Sum finansinntekter</b>                    |      | <b>164 871</b>    | <b>152 112</b>    |
| Annen rentekostnad                            |      | 162 647           | 72 773            |
| Annen finanskostnad                           |      |                   | 6 598             |
| <b>Sum finanskostnader</b>                    |      | <b>162 647</b>    | <b>79 371</b>     |
| <b>Netto finans</b>                           |      | <b>2 224</b>      | <b>72 741</b>     |
| <b>Ordinært resultat før skattekostnad</b>    |      | <b>4 033 535</b>  | <b>4 605 976</b>  |
| Skattekostnad på resultat                     | 5    | 865 387           | 913 409           |
| <b>Ordinært resultat etter skattekostnad</b>  |      | <b>3 168 148</b>  | <b>3 692 567</b>  |
| <b>Årsresultat</b>                            |      | <b>3 168 148</b>  | <b>3 692 567</b>  |
| <b>Årsresultat etter minoritetsinteresser</b> |      | <b>3 168 148</b>  | <b>3 692 567</b>  |
| <b>Totalresultat</b>                          |      | <b>3 168 148</b>  | <b>3 692 567</b>  |



## Resultatregnskap

| <b>Beløp i: NOK</b>                      | <b>Note</b> | <b>2023</b>      | <b>2022</b>      |
|--|-------------|------------------|------------------|
| <b>Overføringer og disponeringer</b>     |             |                  |                  |
| Avsatt til annen egenkapital             |             | 3 168 148        | 3 692 567        |
| <b>Sum overføringer og disponeringer</b> |             | <b>3 168 148</b> | <b>3 692 567</b> |



### Balanse

| Beløp i: NOK                                   | Note | 2023              | 2022              |
|--|------|-------------------|-------------------|
| <b>BALANSE - EIENDELER</b>                     |      |                   |                   |
| <b>Anleggsmidler</b>                           |      |                   |                   |
| <b>Immaterielle eiendeler</b>                  |      |                   |                   |
| <b>Varige driftsmidler</b>                     |      |                   |                   |
| Tomter, bygninger o.a. fast eiendom            | 3    | 759 958           | 803 958           |
| Driftsløsøre, inventar o.a. utstyr             | 3    | 3 148 550         | 3 633 500         |
| <b>Sum varige driftsmidler</b>                 | 3    | <b>3 908 508</b>  | <b>4 437 458</b>  |
| <b>Sum anleggsmidler</b>                       |      | <b>3 908 508</b>  | <b>4 437 458</b>  |
| <b>Omløpsmidler</b>                            |      |                   |                   |
| <b>Varer</b>                                   |      |                   |                   |
| <b>Sum varer</b>                               | 1    | <b>840 000</b>    | <b>1 013 600</b>  |
| <b>Fordringer</b>                              |      |                   |                   |
| Kundefordringer                                |      | 4 194 865         | 6 015 725         |
| Andre kortsiktige fordringer                   |      | 25 000            | 27 400            |
| <b>Sum fordringer</b>                          | 1    | <b>4 219 865</b>  | <b>6 043 125</b>  |
| <b>Bankinnskudd, kontanter og lignende</b>     |      |                   |                   |
| Bankinnskudd, kontanter o.l.                   |      | 11 598 846        | 5 638 983         |
| <b>Sum bankinnskudd, kontanter og lignende</b> |      | <b>11 598 846</b> | <b>5 638 983</b>  |
| <b>Sum omløpsmidler</b>                        |      | <b>16 658 711</b> | <b>12 695 708</b> |
| <b>SUM EIENDELER</b>                           |      | <b>20 567 219</b> | <b>17 133 166</b> |
| <b>BALANSE - EGENKAPITAL OG GJELD</b>          |      |                   |                   |
| <b>Egenkapital</b>                             |      |                   |                   |
| <b>Innskutt egenkapital</b>                    |      |                   |                   |
| Aksjekapital 2 000 stk a kr 1 000              | 4    | 2 000 000         | 2 000 000         |
| Beholdning av egne aksjer                      |      |                   | -110 000          |
| <b>Sum innskutt egenkapital</b>                |      | <b>2 000 000</b>  | <b>1 890 000</b>  |



## Balanse

| Beløp i: NOK                      | Note | 2023              | 2022              |
|-----------------------------------|------|-------------------|-------------------|
| <b>Opptjent egenkapital</b>       |      |                   |                   |
| Annen egenkapital                 | 6    | 10 614 592        | 6 951 443         |
| <b>Sum opptjent egenkapital</b>   |      | <b>10 614 592</b> | <b>6 951 443</b>  |
| <b>Sum egenkapital</b>            |      | <b>12 614 592</b> | <b>8 841 443</b>  |
| <b>Gjeld</b>                      |      |                   |                   |
| <b>Langsiktig gjeld</b>           |      |                   |                   |
| <b>Annen langsiktig gjeld</b>     |      |                   |                   |
| Gjeld til kredittinstitusjoner    | 7    | 2 809 650         | 3 045 120         |
| <b>Sum annen langsiktig gjeld</b> |      | <b>2 809 650</b>  | <b>3 045 120</b>  |
| <b>Sum langsiktig gjeld</b>       |      | <b>2 809 650</b>  | <b>3 045 120</b>  |
| <b>Kortsiktig gjeld</b>           |      |                   |                   |
| Leverandørgjeld                   |      | 942 766           | 1 120 030         |
| Betalbar skatt                    | 5    | 865 387           | 913 409           |
| Skattetrekk og andre trekk        |      | 1 801 153         | 1 652 192         |
| Utbytte                           | 6    |                   |                   |
| Annen kortsiktig gjeld            |      | 1 533 672         | 1 560 972         |
| <b>Sum kortsiktig gjeld</b>       |      | <b>5 142 978</b>  | <b>5 246 603</b>  |
| <b>Sum gjeld</b>                  |      | <b>7 952 628</b>  | <b>8 291 723</b>  |
| <b>SUM EGENKAPITAL OG GJELD</b>   |      | <b>20 567 219</b> | <b>17 133 166</b> |



## Brønnøysundregistrene

### ÅRSREGNSKAP FOR REGNSKAPSÅRET 2023 - GENERELL INFORMASJON

Journalnummer: 2024 565465

#### Enheten

Organisasjonsnummer: 972 420 689  
Organisasjonsform: Aksjeselskap  
Foretaksnavn: AURLAND ENERGIBYGG AS  
5745 AURLAND

#### Regnskapsår

Årsregnskapets periode: 01.01.2023 - 31.12.2023

#### Konsern

Morselskap i konsern: Nei

#### Regnskapsregler

Regler for små foretak benyttet: Ja  
Benyttet ved utarbeidelsen av  
årsregnskapet til selskapet: Regnskapslovens alminnelige regler

#### Årsregnskapet fastsatt av kompetent organ

Bekreftet av representant for selskapet: Geir Ove Kvam  
Dato for fastsettelse av årsregnskapet: 26.06.2024

#### Revisjon

Årsregnskapet er utarbeidet av ekstern  
autorisert regnskapsfører: Ja  
Ekstern autorisert regnskapsfører har i  
løpet av regnskapsåret bistått ved den  
løpende regnskapsføringen eller utført  
andre tjenester for selskapet enn å  
utarbeide årsregnskapet: Ja

#### Grunnlag for avgivelse

År 2023: Årsregnskap er elektronisk innlevert.  
År 2022: Tall er hentet fra elektronisk innlevert årsregnskap fra 2023.

*Det er ikke krav til at årsregnskapet m.v. som sendes til Regnskapsregisteret er undertegnet. Kontrollen på at dette er utført ligger hos revisor/enhetens øverste organ. Sikkerheten ivaretas ved at innsender har rolle/rettighet for innsending av årsregnskapet via Altinn, og ved at det bekreftes at årsregnskapet er fastsatt av kompetent organ.*

Brønnøysundregistrene, 03.07.2024



Organisasjonsnr: 972 420 689  
AURLAND ENERGIBYGG AS

## RESULTATREGNSKAP

| <b>Beløp i: NOK</b>                           | <b>Note</b> | <b>2023</b>       | <b>2022</b>       |
|---|-------------|-------------------|-------------------|
| <b>RESULTATREGNSKAP</b>                       |             |                   |                   |
| <b>Inntekter</b>                              |             |                   |                   |
| Salgsinntekt                                  |             | 28 191 308        | 28 118 493        |
| Andre driftsinntekter                         |             | -795 000          | 1 160 000         |
| <b>Sum inntekter</b>                          |             | <b>27 396 308</b> | <b>29 278 493</b> |
| <b>Kostnader</b>                              |             |                   |                   |
| Varekostnad                                   |             | 11 023 879        | 12 184 906        |
| Lønnskostnad                                  | 2           | 8 323 182         | 7 906 136         |
| Avskrivning på driftsmidler                   | 3           | 875 773           | 674 456           |
| Annen driftskostnad                           |             | 3 142 163         | 3 979 760         |
| <b>Sum kostnader</b>                          |             | <b>23 364 997</b> | <b>24 745 259</b> |
| <b>Driftsresultat</b>                         |             | <b>4 031 312</b>  | <b>4 533 235</b>  |
| <b>Finansinntekter og finanskostnader</b>     |             |                   |                   |
| Annen renteinntekt                            |             | 140 974           | 152 112           |
| Annen finansinntekt                           |             | 23 897            |                   |
| <b>Sum finansinntekter</b>                    |             | <b>164 871</b>    | <b>152 112</b>    |
| Annen rentekostnad                            |             | 162 647           | 72 773            |
| Annen finanskostnad                           |             |                   | 6 598             |
| <b>Sum finanskostnader</b>                    |             | <b>162 647</b>    | <b>79 371</b>     |
| <b>Netto finans</b>                           |             | <b>2 224</b>      | <b>72 741</b>     |
| <b>Ordinært resultat før skattekostnad</b>    |             |                   |                   |
| Skattekostnad på resultat                     | 5           | 4 033 535         | 4 605 976         |
| <b>Ordinært resultat etter skattekostnad</b>  |             | <b>865 387</b>    | <b>913 409</b>    |
| <b>Årsresultat</b>                            |             | <b>3 168 148</b>  | <b>3 692 567</b>  |
| <b>Årsresultat etter minoritetsinteresser</b> |             | <b>3 168 148</b>  | <b>3 692 567</b>  |
| <b>Totalresultat</b>                          |             | <b>3 168 148</b>  | <b>3 692 567</b>  |
| <b>Overføringer og disponeringer</b>          |             |                   |                   |
| Avsatt til annen egenkapital                  |             | 3 168 148         | 3 692 567         |
| <b>Sum overføringer og disponeringer</b>      |             | <b>3 168 148</b>  | <b>3 692 567</b>  |



Organisasjonsnr: 972 420 689  
AURLAND ENERGIBYGG AS

## BALANSE

| Beløp i: NOK | Note | 2023 | 2022 |
|--------------|------|------|------|
|--------------|------|------|------|

### BALANSE - EIENDELER

#### Anleggsmidler

##### Immaterielle eiendeler

##### Varige driftsmidler

Tomter, bygninger o.a.

|              |   |         |         |
|--------------|---|---------|---------|
| fast eiendom | 3 | 759 958 | 803 958 |
|--------------|---|---------|---------|

Driftsløsøre, inventar o.

|           |   |           |           |
|-----------|---|-----------|-----------|
| a. utstyr | 3 | 3 148 550 | 3 633 500 |
|-----------|---|-----------|-----------|

|                                |          |                  |                  |
|--------------------------------|----------|------------------|------------------|
| <b>Sum varige driftsmidler</b> | <b>3</b> | <b>3 908 508</b> | <b>4 437 458</b> |
|--------------------------------|----------|------------------|------------------|

|                          |  |                  |                  |
|--------------------------|--|------------------|------------------|
| <b>Sum anleggsmidler</b> |  | <b>3 908 508</b> | <b>4 437 458</b> |
|--------------------------|--|------------------|------------------|

##### Omløpsmidler

##### Varer

|           |   |         |           |
|-----------|---|---------|-----------|
| Sum varer | 1 | 840 000 | 1 013 600 |
|-----------|---|---------|-----------|

##### Fordringer

|                 |  |           |           |
|-----------------|--|-----------|-----------|
| Kundefordringer |  | 4 194 865 | 6 015 725 |
|-----------------|--|-----------|-----------|

|                              |  |        |        |
|------------------------------|--|--------|--------|
| Andre kortsiktige fordringer |  | 25 000 | 27 400 |
|------------------------------|--|--------|--------|

|                       |          |                  |                  |
|-----------------------|----------|------------------|------------------|
| <b>Sum fordringer</b> | <b>1</b> | <b>4 219 865</b> | <b>6 043 125</b> |
|-----------------------|----------|------------------|------------------|

##### Bankinnskudd, kontanter og lignende

|                               |  |            |           |
|-------------------------------|--|------------|-----------|
| Bankinnskudd, kontanter o. l. |  | 11 598 846 | 5 638 983 |
|-------------------------------|--|------------|-----------|

|  |  |                   |                  |
|--|--|-------------------|------------------|
| <b>Sum bankinnskudd, kontanter og lignende</b> |  | <b>11 598 846</b> | <b>5 638 983</b> |
|--|--|-------------------|------------------|

|                         |  |                   |                   |
|-------------------------|--|-------------------|-------------------|
| <b>Sum omløpsmidler</b> |  | <b>16 658 711</b> | <b>12 695 708</b> |
|-------------------------|--|-------------------|-------------------|

|                      |  |                   |                   |
|----------------------|--|-------------------|-------------------|
| <b>SUM EIENDELER</b> |  | <b>20 567 219</b> | <b>17 133 166</b> |
|----------------------|--|-------------------|-------------------|

### BALANSE - EGENKAPITAL OG GJELD

#### Egenkapital

##### Innskutt egenkapital

|                                   |   |           |           |
|-----------------------------------|---|-----------|-----------|
| Aksjekapital 2 000 stk a kr 1 000 | 4 | 2 000 000 | 2 000 000 |
|-----------------------------------|---|-----------|-----------|

|                           |  |  |          |
|---------------------------|--|--|----------|
| Beholdning av egne aksjer |  |  | -110 000 |
|---------------------------|--|--|----------|

|                                 |  |                  |                  |
|---------------------------------|--|------------------|------------------|
| <b>Sum innskutt egenkapital</b> |  | <b>2 000 000</b> | <b>1 890 000</b> |
|---------------------------------|--|------------------|------------------|

##### Opptjent egenkapital

|                   |   |            |           |
|-------------------|---|------------|-----------|
| Annen egenkapital | 6 | 10 614 592 | 6 951 443 |
|-------------------|---|------------|-----------|

|                                 |  |                   |                  |
|---------------------------------|--|-------------------|------------------|
| <b>Sum opptjent egenkapital</b> |  | <b>10 614 592</b> | <b>6 951 443</b> |
|---------------------------------|--|-------------------|------------------|



|                                   |   |                   |                   |
|-----------------------------------|---|-------------------|-------------------|
| <b>Sum egenkapital</b>            |   | <b>12 614 592</b> | <b>8 841 443</b>  |
| <b>Gjeld</b>                      |   |                   |                   |
| <b>Langsiktig gjeld</b>           |   |                   |                   |
| <b>Annen langsiktig gjeld</b>     |   |                   |                   |
| Gjeld til                         |   |                   |                   |
| kredittinstitusjoner              | 7 | 2 809 650         | 3 045 120         |
| <b>Sum annen langsiktig gjeld</b> |   | <b>2 809 650</b>  | <b>3 045 120</b>  |
| <b>Sum langsiktig gjeld</b>       |   | <b>2 809 650</b>  | <b>3 045 120</b>  |
| <b>Kortsiktig gjeld</b>           |   |                   |                   |
| Leverandørgjeld                   |   | 942 766           | 1 120 030         |
| Betalbar skatt                    | 5 | 865 387           | 913 409           |
| Skattetrekk og andre trekk        |   | 1 801 153         | 1 652 192         |
| Utbytte                           | 6 |                   |                   |
| Annen kortsiktig gjeld            |   | 1 533 672         | 1 560 972         |
| <b>Sum kortsiktig gjeld</b>       |   | <b>5 142 978</b>  | <b>5 246 603</b>  |
| <b>Sum gjeld</b>                  |   | <b>7 952 628</b>  | <b>8 291 723</b>  |
| <b>SUM EGENKAPITAL OG GJELD</b>   |   | <b>20 567 219</b> | <b>17 133 166</b> |



Organisasjonsnr: 972 420 689  
AURLAND ENERGIBYGG AS

NOTEOPPLYSNINGER - SELSKAP - alle poster oppgitt i hele tall

Note  
2

Antall årsverk i regnskapsåret  
8.00

| <u>Sum</u>                      | <u>Beløp</u>                                   |
|---------------------------------|--|
| <u>Balanseført verdi 31.12.</u> | <u>Varige driftsmidler Immaterielle eiend.</u> |

Konsernregnskap

Morselskapet sitt navn

Forretningskontor for morselskapet

Begrunnelse for at datterselskap er utelatt fra konsolideringen

|  |              |                  |
|--|--------------|------------------|
| <u>Samlet beløp - tilknyttet selskap</u> | <u>Årets</u> | <u>Fjorårets</u> |
|--|--------------|------------------|

|   |              |                  |
|---|--------------|------------------|
| <u>Samlet beløp - foretak i samme konsern</u> | <u>Årets</u> | <u>Fjorårets</u> |
|---|--------------|------------------|

|   |              |                  |
|---|--------------|------------------|
| <u>Samlet beløp - foretak i samme konsern</u> | <u>Årets</u> | <u>Fjorårets</u> |
|---|--------------|------------------|

|   |              |                  |
|---|--------------|------------------|
| <u>Samlet beløp - felles kontrollert virksomhet</u> | <u>Årets</u> | <u>Fjorårets</u> |
|---|--------------|------------------|

|                      |              |
|----------------------|--------------|
| <u>Pantstillelse</u> | <u>Beløp</u> |
|----------------------|--------------|

|                                  |               |                  |                         |
|----------------------------------|---------------|------------------|-------------------------|
| <u>Beholdning av egne aksjer</u> | <u>Antall</u> | <u>Pålydende</u> | <u>Andel av aksjek.</u> |
|----------------------------------|---------------|------------------|-------------------------|



Deloitte AS  
Gravensteinsgata 19  
Postboks 205  
NO-6852 Sogndal  
Norway  
  
+47 57 67 65 70  
www.deloitte.no

Til generalforsamlinga i Aurland Energibyg AS

MELDING FRÅ UAVHENGIG REVISOR

### Konklusjon

Vi har gjennomført revisjonen i samsvar med International Standards on Auditing (ISA-ane). Våre oppgaver og plikter ved revisjon av årsrekneskapen for rekneskapsåret avslutta per denne datoen og notar til årsrekneskapen, medrekna eit samandrag av viktige rekneskapsprinsipp.

Etter vår mening

- oppfyller årsrekneskapen gjeldande lovkrav, og
- gjev årsrekneskapen eit rettvisebilde av selskapet si finansielle stilling per 31. desember 2023, og av resultatata for rekneskapsåret avslutta per denne datoen, i samsvar med rekneskapslova sine reglar og god rekneskapskikk i Noreg.

### Grunnlag for konklusjonen

Vi har gjennomført revisjonen i samsvar med International Standards on Auditing (ISA-ane). Våre oppgaver og plikter etter desse standardane er beskrivne under overskrifta *Revisor sine oppgaver og plikter ved revisjon av årsrekneskapen*. Vi er uavhengige av selskapet i samsvar med krava i relevante lover og forskrifter i Noreg og International Code of Ethics for Professional Accountants (medrekna dei internasjonale sjølvstendestandardane) utferda av International Ethics Standards Board for Accountants (IESBA-reglane), og har oppfylt dei andre etiske pliktene våre i samsvar med desse krava. Innhenta revisjonsbevis er etter vår oppfatning tilstrekkeleg og formålstenleg som grunnlag for vår konklusjon.

### Leiinga sitt ansvar for årsrekneskapen

Styret og dagleg leiar (leiinga) er ansvarlege for å utarbeide årsrekneskapen og for at han gir eit rettvisebilde i samsvar med rekneskapslova sine reglar og god rekneskapskikk i Noreg. Leiinga er også ansvarleg for naudsynt intern kontroll for å kunne utarbeide ein årsrekneskap som ikkje inneheld vesentleg feilinformasjon, verken som følgje av misleg framferd eller feil som ikkje er tilsikta.

Ved utarbeidinga av årsrekneskapen må leiinga ta standpunkt til selskapet si evne til å halde fram med drifta og opplyse om tilhøve av betydning for dette. Føresetnaden om at drifta kan halde fram, skal leggast til grunn for årsrekneskapen så lenge det ikkje er sannsynleg at verksemda vil bli avvikla.

### Revisor sine oppgaver og plikter ved revisjon av årsrekneskapen

Vårt mål er å oppnå tryggande sikkerheit for at årsrekneskapen totalt sett ikkje inneheld vesentleg feilinformasjon, verken som følgje av misleg framferd eller feil som ikkje er tilsikta, og å gi ei revisjonsmelding som inneheld konklusjonen vår. Tryggande sikkerheit er ein høg grad av tryggleik, men ingen garanti for at ein revisjon utført i samsvar med ISA-ane, alltid vil avdekke vesentleg feilinformasjon som eksisterer. Feilinformasjon kan oppstå som følgje av misleg framferd eller feil som ikkje er tilsikta. Feilinformasjon er å anse som vesentleg dersom han, åleine eller samla, innanfor rimelege grenser kan forventast å påverke dei økonomiske avgjerslene som brukarane tar på grunnlag av årsrekneskapen.

Som del av ein revisjon i samsvar med ISA-ane, utøver vi profesjonelt skjønn og viser profesjonell skepsis gjennom heile revisjonen. I tillegg:

Deloitte AS and Deloitte Advokatfirma AS are the Norwegian affiliates of Deloitte NSE LLP, a member firm of Deloitte Touche Tohmatsu Limited ("DTL"), its network of member firms, and their related entities. DTL and each of its member firms are legally separate and independent entities. DTL (also referred to as "Deloitte Global") does not provide services to clients. Please see [www.deloitte.no](http://www.deloitte.no) for a more detailed description of DTL and its member firms.

Registrert i Foretaksregisteret  
Medlemmer av Den norske Revisorforening  
Organisasjonsnummer: 980 211 282

© Deloitte AS



**Deloitte**

side 2  
Melding frå uavhengig revisor  
Aurland Energibygg AS

- Identifiserer og anslår vi risikoen for vesentleg feilinformasjon i årsrekneskapen, enten det skuldast misleg framferd eller feil som ikkje er tilsikta. Vi utformar og gjennomfører revisjonshandlingar for å handtere slike risikoar, og hentar inn revisjonsbevis som er tilstrekkeleg og formålstenleg som grunnlag for konklusjonen vår. Risikoen for at vesentleg feilinformasjon som følgje av misleg framferd ikkje blir avdekket, er høgare enn for feilinformasjon som skuldast feil som ikkje er tilsikta, sidan misleg framferd kan innebere samarbeid, forfalsking, bevisste utelatingar, urette framstillingar, eller brot på interne kontrollrutinar.
- opparbeider vi oss ei forståing av intern kontroll som er relevant for revisjonen, for å utforme revisjonshandlingar som er formålstenlege etter tilhøva, men ikkje for å gi uttrykk for ei meining om effektiviteten av selskapet sin interne kontroll.
- evaluerer vi om rekneskapsprinsippa som er brukte, er formålstenlege, og vurderer om rekneskapsestimata og tilhøyrande noteopplysningar som er utarbeidde av leiinga, er rimelege.
- konkluderer vi på om leiinga si bruk av framleis drift-føresetnaden er formålstenleg og, basert på innhenta revisjonsbevis, om det er vesentleg uvisse knytt til hendingar eller tilhøve som kan skape tvil av betydning om selskapet si evne til å halde fram med drifta. Dersom vi konkluderer med at det eksisterer vesentleg uvisse, krevjes det at vi i revisjonsmeldinga gjer merksam på tilleggsopplysningane i årsrekneskapen, eller, dersom slike tilleggsopplysningar ikkje er tilstrekkelege, at vi modifierer konklusjonen vår. Konklusjonane våre er basert på revisjonsbevis innhenta fram til datoen for revisjonsmeldinga. Etterfølgjande hendingar eller tilhøve kan likevel føre til at selskapet ikkje kan halde fram drifta.
- evaluerer vi den totale presentasjonen, strukturen og innhaldet i årsrekneskapen, og tilleggsopplysningane, og om årsrekneskapen representerer dei underliggjande transaksjonane og hendingane på ein måte som gir eit rettvisande bilete.

Vi kommuniserer med styret mellom anna om det planlagde innhaldet i revisjonen, tidspunkt for revisjonsarbeidet, og eventuelle vesentlege funn i revisjonen, irekna vesentlege svakheiter i den interne kontrollen som vi avdekker gjennom revisjonen.

Sogndal, 12.mars 2024  
Deloitte AS

*Gunn Irene S. Bruheim*  
Gunn Irene Sviggum Bruheim  
statsautorisert revisor



**Årsregnskap**

**2023**

**Aurland Energibygg AS**

Aurland Rekneskapskontor AS

5745 Aurland



## Noter til regnskapet for 2023

### Aurland Energibygg AS

#### Note 1 Regnskapsprinsipper

Årsregnskapet er satt opp i samsvar med regnskapsloven og god regnskapsskikk for små foretak.

##### a) Driftsinntekter

Inntektsføring ved salg av varer skjer på leveringstidspunktet. Tjenester inntektsføres etterhvert som de leveres. Offentlige tilskudd blir periodisert etter sammenstillingsprinsippet ved at tilskudd blir inntektsført i den periode de tilhører.

##### b) Omløpsmidler/Kortsiktig gjeld

Omløpsmidler og kortsiktig gjeld omfatter normalt poster som forfaller til betaling innen ett år etter balansedagen, samt poster som knytter seg til varekretsløpet. Omløpsmidler vurderes til laveste verdi av anskaffelseskost og antatt virkelig verdi.

##### c) Anleggsmidler/Langsiktig gjeld

Anleggsmidler omfatter eiendeler bestemt til varig eie og bruk. Anleggsmidler er vurdert til anskaffelseskost. Varige driftsmidler balanseføres og avskrives over driftsmidlets økonomiske levetid. Varige driftsmidler nedskrives til gjenvinnbart beløp ved verdifall som forventes ikke å være forbigående. Gjenvinnbart beløp er det høyeste av netto salgsverdi og verdi i bruk. Verdi i bruk er nåverdi av fremtidige kontantstrømmer knyttet til eiendelen. Nedskrivningen reverseres når grunnlaget for nedskrivningen ikke lenger er til stede.

##### d) Varer

Varer er vurdert til det laveste av anskaffelseskost og netto salgsverdi.

##### e) Fordringer

Kundefordringer og andre fordringer oppføres til pålydende etter fradrag for avsetning til forventet tap. Avsetning til tap gjøres på grunnlag av en individuell vurdering av de enkelte fordringene. I tillegg gjøres det for øvrige kundefordringer en uspesifisert avsetning for å dekke antatt tap.

##### f) Skatt

Skattekostnaden i resultatregnskapet omfatter både periodens betalbare skatt og endring i utsatt skatt. Utsatt skatt er beregnet på grunnlag av de midlertidige forskjeller som eksisterer mellom regnskapsmessige og skattemessige verdier, samt ligningsmessig underskudd til fremføring ved utgangen av regnskapsåret. Skatteøkende og skattereduserende midlertidige forskjeller som reverserer eller kan reversere i samme periode er utlignet og nettoført.



## Noter til regnskapet for 2023

## Aurland Energibygg AS

## Note 2 Ansatte, pensjoner, godtgjørelser, lån til ansatte mv.

Lønnskostnader består av følgende poster :

|                      | 2023      | 2022      |
|----------------------|-----------|-----------|
| Lønninger            | 7 167 025 | 6 923 730 |
| Arbeidsgiveravgift   | 800 239   | 720 981   |
| Pensjonskostnader    | 292 072   | 202 585   |
| Andre lønnskostnader | 63 845    | 58 840    |
| Sum lønnskostnader   | 8 323 181 | 7 906 136 |

Gjennomsnittlig antall ansatte:

8 8

## Note 3 Varige driftsmidler

|                             | Maskiner/<br>Inventar etc | Kontor-<br>maskiner | Bygninger/<br>Anlegg | Tomter  | Sum        |
|-----------------------------|---------------------------|---------------------|----------------------|---------|------------|
| Anskaffelsekost 0101        | 12 883 678                | 122 376             | 1 296 584            | 271 958 | 14 574 596 |
| Tilgang                     | 253 882                   | 92 941              | 0                    | 0       | 346 823    |
| Avgang                      | 0                         | 0                   | 0                    | 0       | 0          |
| Anskaffelsekost 3112        | 13 137 560                | 215 317             | 1 296 584            | 271 958 | 14 921 419 |
| Samlede av-og nedskr.       | 10 051 010                | 153 317             | 808 584              | 0       | 11 012 911 |
| Balansført verdi 3112       | 3 086 550                 | 62 000              | 488 000              | 271 958 | 3 908 508  |
| Årets avskrivninger         | 800 832                   | 30 941              | 44 000               | 0       | 875 773    |
| Prosentstørrelse ord.avskr. | 5-15%                     | 30 %                | 3 %                  | 0 %     |            |

## Note 4 Antall aksjer, aksjeeiere

| Aksjekapital | Antall | Pålydende | Balansført |
|--------------|--------|-----------|------------|
| A-aksjer     | 2 000  | 1 000     | 2 000 000  |

Alle aksjene gir samme rettigheter i selskapet.

Daglig leder Vegard Solhaug har i 2023 kjøpt 110 egne aksjer fra AEB for kr 605 000

| Selskapets aksjonærer pr.31.12. | Ant.aksjer | Eierandel |
|---------------------------------|------------|-----------|
| Solhaug Invest AS               | 1 030      | 51,50 %   |
| Hamarsnes AS                    | 400        | 20,00 %   |
| Aurland Sparebank               | 200        | 10,00 %   |
| Johannes Fimreite               | 100        | 5,00 %    |
| Vegard Solhaug                  | 110        | 5,50 %    |
| Jarle Skarsbø                   | 120        | 6,00 %    |
| Johannes Midje                  | 40         | 2,00 %    |
| Sum                             | 2 000      | 100,00 %  |

Selskapet Hamarsnes AS er eid av Jon-Arne Solhaug ( 33,33 %), Atle Winjum AS (33,33 %) og Johannes Fimreite (33,33 %).



## Noter til regnskapet for 2023

## Aurland Energibygg AS

## Note 5 Skattekostnad

Utsatt skatt og utsatt skattefordel er beregnet på grunnlag av forskjell mellom regnskapsmessig og skattemessig verdi pr.

|   | 31.12.23 |          | 31.12.22 |           |
|---|----------|----------|----------|-----------|
|   | Positive | Negative | Positive | Negative  |
| Kundefordringer                             |          | 330 000  |          | 474 000   |
| Varebeholdning                              |          | 147 705  |          | 178 915   |
| Garanti- og vedlikeholdsavsetning/avsetning |          | 350 000  |          | 350 000   |
| Anleggsmiddel                               | 715 235  |          | 785 233  | 0         |
| Sum grunnlag uts./skattefordel              | 715 235  | 827 705  | 785 233  | 1 002 915 |
| Netto midl forskjell                        |          |          |          |           |
| Utsatt skatt                                |          |          | 172 751  |           |
| Utsatt skattefordel                         |          | 24 743   |          | 47 890    |

Iflg GRS for små foretak er netto utsatt skattefordel ikkje oppført i balansen pr 31.12.

|   | 2023     |           | 2022      |           |
|---|----------|-----------|-----------|-----------|
| Resultat før skattekostnad                  |          | 4 033 535 |           | 4 605 976 |
| Ikke fradragberettigede kostnader           |          | 5 253     |           | 1 100     |
| Ikke skattepliktige inntekter               |          | 0         |           | 0         |
| Endring midlert.forskjeller:                | 2023     | 2022      |           |           |
| Anleggsreserve                              | 69 998   | -785 333  |           |           |
| Annen regnskapsmessig avsetning             | 0        | 0         |           |           |
| Fordringsreserve                            | -144 000 | 259 000   |           |           |
| Varereserve                                 | -31 210  | 71 115    | -105 212  | -455 218  |
| Årets skattemessige resultat/skattegrunnlag |          |           | 3 933 576 | 4 151 858 |
| Betalbar skatt årets resultat               |          |           | 865 387   | 913 409   |
| Årets skattekostnad på ordinært resultat    |          |           | 865 387   | 913 409   |



## Noter til regnskapet for 2023

### Aurland Energibygg AS

#### Note 6 Egenkapital

|                 | Innskutt egenkapital | Egne aksjer | Ann. innsk. egenkapital | Annen egenkap. | SUM        |
|-----------------|----------------------|-------------|-------------------------|----------------|------------|
| Pr. 31.12.22    | 2 000 000            | -110 000    | 0                       | 6 951 444      | 8 841 444  |
| Årets resultat  |                      |             |                         | 3 168 148      | 3 168 148  |
| Sol egne aksjer |                      | 110 000     | 305000                  | 190 000        | 605 000    |
| Tilleggsutbytte |                      |             |                         |                | 0          |
| Pr. 31.12.23    | 2 000 000            | 0           | 305000                  | 10 309 592     | 12 614 592 |

Selskapet inngikk 05.02.2021 avtale om kjøp av 20 egne aksjer. Aksjetransaksjonen ble godkjent av samtlige aksjonærer den 24.06.21 og godkjent av generalforsamling samme dag. Siden fullmakt til erverv ikke var gitt av generalforsamling i forkant av inngått avtale, er transaksjonen i strid med aksjelovens § 9-4. Aksjene ble søkt videresolgt i 2022, men fullført i 2023. Alle egne aksjer er videresolgt i 2023.

#### Note 7 Pantstillelse

|  | 2023      | 2022      |
|--|-----------|-----------|
| Av virksomhetens samlede gjeld er sikret ved pant                        | 2 809 650 | 3 045 120 |
| Som sikkerhet er pant i flåte, fast eiendom og factoring, avgrenset til: | 8 200 000 | 8 200 000 |



| <b>Resultatregnskap</b>                   |      |                   |                   |
|---|------|-------------------|-------------------|
| AURLAND ENERGIBYGG AS                     |      |                   |                   |
|   | Note | 2023              | 2022              |
| <b>Driftsinntekter og driftskostnader</b> |      |                   |                   |
| Salgsinntekt                              |      | 28 191 308        | 28 118 493        |
| Andre driftsinntekter                     |      | -795 000          | 1 160 000         |
| Sum driftsinntekter                       |      | <u>27 396 308</u> | <u>29 278 493</u> |
| Varekostnad                               |      | 11 023 879        | 12 184 906        |
| Lønnskostnad                              | 2    | 8 323 182         | 7 906 136         |
| Avskrivning på driftsmidler               | 3    | 875 773           | 674 456           |
| Annen driftskostnad                       |      | 3 142 163         | 3 979 760         |
| Sum driftskostnader                       |      | <u>23 364 997</u> | <u>24 745 259</u> |
| Driftsresultat                            |      | <u>4 031 312</u>  | <u>4 533 235</u>  |
| <b>Finansinntekter og finanskostnader</b> |      |                   |                   |
| Annen renteinntekt                        |      | 140 974           | 152 112           |
| Annen finansinntekt                       |      | 23 897            | 0                 |
| Annen rentekostnad                        |      | 162 647           | 72 773            |
| Annen finanskostnad                       |      | 0                 | 6 598             |
| Resultat av finansposter                  |      | 2 224             | 72 741            |
| Resultat før skattekostnad                |      | 4 033 535         | 4 605 976         |
| Skattekostnad på resultat                 | 5    | 865 387           | 913 409           |
| Resultat                                  |      | <u>3 168 148</u>  | <u>3 692 567</u>  |
| Årsoverskudd                              |      | <u>3 168 148</u>  | <u>3 692 567</u>  |
| <b>Overføringer</b>                       |      |                   |                   |
| Avsatt til annen egenkapital              |      | 3 168 148         | 3 692 567         |
| Sum overføringer                          |      | <u>3 168 148</u>  | <u>3 692 567</u>  |



| <b>Balanse</b>                      |             |                   |                   |
|-------------------------------------|-------------|-------------------|-------------------|
| AURLAND ENERGIBYGG AS               |             |                   |                   |
| <b>Eiendeler</b>                    | <b>Note</b> | <b>2023</b>       | <b>2022</b>       |
| <b>Anleggsmidler</b>                |             |                   |                   |
| <b>Varige driftsmidler</b>          |             |                   |                   |
| Tomter, bygninger o.a. fast eiendom | 3           | 759 958           | 803 958           |
| Driftsløsøre, inventar o.a. utstyr  | 3           | 3 148 550         | 3 633 500         |
| Sum varige driftsmidler             | 3           | <u>3 908 508</u>  | <u>4 437 458</u>  |
| Sum anleggsmidler                   |             | <u>3 908 508</u>  | <u>4 437 458</u>  |
| <b>Omløpsmidler</b>                 |             |                   |                   |
| Lager av varer og annen beholdning  | 1           | <u>840 000</u>    | <u>1 013 600</u>  |
| <b>Fordringer</b>                   |             |                   |                   |
| Kundefordringer                     |             | 4 194 865         | 6 015 725         |
| Andre kortsiktige fordringer        |             | 25 000            | 27 400            |
| Sum fordringer                      | 1           | <u>4 219 865</u>  | <u>6 043 125</u>  |
| Bankinnskudd, kontanter o.l.        |             | <u>11 598 846</u> | <u>5 638 983</u>  |
| Sum omløpsmidler                    |             | <u>16 658 711</u> | <u>12 695 708</u> |
| <b>Sum eiendeler</b>                |             | <u>20 567 219</u> | <u>17 133 166</u> |



| <b>Balanse</b>                    |      |                   |                   |
|-----------------------------------|------|-------------------|-------------------|
| AURLAND ENERGIBYGG AS             |      |                   |                   |
|                                   | Note | 2023              | 2022              |
| <b>Egenkapital og gjeld</b>       |      |                   |                   |
| <b>Innskutt egenkapital</b>       |      |                   |                   |
| Aksjekapital 2 000 stk a kr 1 000 | 4    | 2 000 000         | 2 000 000         |
| Egne aksjer                       |      | 0                 | -110 000          |
| Sum innskutt egenkapital          |      | <u>2 000 000</u>  | <u>1 890 000</u>  |
| <b>Opptjent egenkapital</b>       |      |                   |                   |
| Annen egenkapital                 | 6    | <u>10 614 592</u> | <u>6 951 443</u>  |
| Sum opptjent egenkapital          |      | <u>10 614 592</u> | <u>6 951 443</u>  |
| Sum egenkapital                   |      | <u>12 614 592</u> | <u>8 841 443</u>  |
| <b>Gjeld</b>                      |      |                   |                   |
| <b>Annen langsiktig gjeld</b>     |      |                   |                   |
| Gjeld til kredittinstitusjoner    | 7    | <u>2 809 650</u>  | <u>3 045 120</u>  |
| Sum annen langsiktig gjeld        |      | <u>2 809 650</u>  | <u>3 045 120</u>  |
| <b>Kortsiktig gjeld</b>           |      |                   |                   |
| Leverandørgjeld                   |      | 942 766           | 1 120 030         |
| Betalbar skatt                    | 5    | 865 387           | 913 409           |
| Skattetrekk og andre trekk        |      | 1 801 153         | 1 652 192         |
| Annen kortsiktig gjeld            |      | <u>1 533 672</u>  | <u>1 560 972</u>  |
| Sum kortsiktig gjeld              |      | <u>5 142 978</u>  | <u>5 246 603</u>  |
| Sum gjeld                         |      | <u>7 952 628</u>  | <u>8 291 723</u>  |
| <b>Sum gjeld og egenkapital</b>   |      | <u>20 567 219</u> | <u>17 133 166</u> |




## Balanse


AURLAND ENERGIBYGG AS

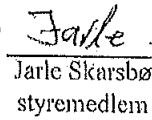
Aurland

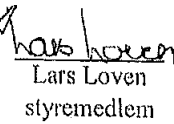
Styret i AURLAND ENERGIBYGG AS

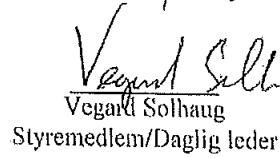
12.03.24

  
Atle Winjum  
styreleder

  
Jon Arne Solhaug  
styremedlem

  
Jarle Skarsbø  
styremedlem

  
Lars Loven  
styremedlem

  
Vegard Solhaug  
Styremedlem/Daglig leder

AURLAND ENERGIBYGG AS

Side 3