



ÅRSREGNSKAPET FOR REGNSKAPSÅRET 2024 - GENERELL INFORMASJON

Enheten

Organisasjonsnummer: 988 505 161
Organisasjonsform: Ansvarlig selskap, delt ansvar
Foretaksnavn: HUSEBY GÅRD DA
Forretningsadresse: Sankt Hallvards vei 34
3414 LIERSTRANDA

Regnskapsår

Årsregnskapets periode: 01.01.2024 - 31.12.2024

Konsern

Morselskap i konsern: Nei

Regnskapsregler

Regler for små foretak benyttet: Ja
Benyttet ved utarbeidelsen av årsregnskapet til selskapet: Regnskapslovens alminnelige regler

Årsregnskapet fastsatt av kompetent organ

Bekreftet av representant for selskapet: Anita Galleberg
Dato for fastsettelse av årsregnskapet: 12.05.2025

Grunnlag for avgivelse

År 2024: Årsregnskapet er elektronisk innlevert
År 2023: Tall er hentet fra elektronisk innlevert årsregnskap fra 2024

Det er ikke krav til at årsregnskapet m.v. som sendes til Regnskapsregisteret er undertegnet. Kontrollen på at dette er utført ligger hos revisor/enhetens øverste organ. Sikkerheten ivaretas ved at innsender har rolle/rettighet for innsending av årsregnskapet via Altinn, og ved at det bekreftes at årsregnskapet er fastsatt av kompetent organ.

Brønnøysundregistrene, 20.06.2025



Resultatregnskap

Beløp i: NOK	Note	2024	2023
RESULTATREGNSKAP			
Inntekter			
Salgsinntekt		33 912 988	24 532 698
Annen driftsinntekt	1	5 087 926	4 528 910
Sum inntekter		39 000 914	29 061 607
Kostnader			
Endring i beholdning av varer under tilvirkning og ferdig tilvirkede varer			-700 000
Varekostnad	2	7 050 000	6 075 015
Lønnskostnad	3, 4	16 455 649	13 636 023
Avskrivning av driftsmidler og immaterielle eiendeler	5	1 400 640	979 476
Annen driftskostnad	6	11 552 529	10 578 739
Sum kostnader		36 458 818	30 569 253
Driftsresultat		2 542 096	-1 507 645
Finansinntekter og finanskostnader			
Annen renteinntekt		929	11 482
Annen finansinntekt		2 386	
Sum finansinntekter		3 315	11 482
Annen rentekostnad		1 489 185	996 410
Annen finanskostnad		15 652	
Sum finanskostnader		1 504 837	996 410
Netto finans		-1 501 522	-984 929
Resultat før skattekostnad		1 040 574	-2 492 574
Skattekostnad på resultat	7		
Årsresultat	8	1 040 574	-2 492 574
Årsresultat etter minoritetsinteresser		1 040 574	-2 492 574
Totalresultat		1 040 574	-2 492 574



Resultatregnskap

Beløp i: NOK	Note	2024	2023
Overføringer og disponeringer			
Avsatt til annen egenkapital		1 040 574	-2 492 574
Sum overføringer og disponeringer		1 040 574	-2 492 574



Balanse

Beløp i: NOK	Note	2024	2023
BALANSE - EIENDELER			
Anleggsmidler			
Immaterielle eiendeler			
Utsatt skattefordel	7		
Varige driftsmidler			
Tomter, bygninger o.a. fast eiendom	5	15 131 531	15 157 931
Maskiner og anlegg	5	134 700	167 900
Skip og flytende installasjoner	5		
Driftsløsøre, inventar o.a. utstyr	5	7 025 792	4 994 554
Sum varige driftsmidler	5	22 292 023	20 320 385
Finansielle anleggsmidler			
Lån til foretak i samme konsern	9		
Andre langsiktige fordringer	4, 10	3 253 269	2 526 284
Sum finansielle anleggsmidler		3 253 269	2 526 284
Sum anleggsmidler		25 545 291	22 846 668
Omløpsmidler			
Varer			
Sum varer	2	1 957 288	3 188 146
Fordringer			
Kundefordringer	9	647 091	143 313
Andre kortsiktige fordringer	9, 10	2 282 842	2 456 823
Sum fordringer	9, 10	2 929 933	2 600 136
Bankinnskudd, kontanter og lignende			
Bankinnskudd, kontanter o.l.	11	461 830	419 089
Sum bankinnskudd, kontanter og lignende		461 830	419 089
Sum omløpsmidler		5 349 051	6 207 371
SUM EIENDELER		30 894 342	29 054 039



Balanse

Beløp i: NOK	Note	2024	2023
BALANSE - EGENKAPITAL OG GJELD			
Egenkapital			
Innskutt egenkapital			
Aksjekapital	12		
Opptjent egenkapital			
Annen egenkapital	13		
Udekket tap		836 927	1 877 501
Sum opptjent egenkapital		-836 927	-1 877 501
Sum egenkapital	8	-836 927	-1 877 501
Gjeld			
Langsiktig gjeld			
Utsatt skatt	7		
Annen langsiktig gjeld			
Gjeld til kredittinstitusjoner	9, 10	17 455 675	17 013 906
Langsiktig konserngjeld	9, 10		
Sum annen langsiktig gjeld		17 455 675	17 013 906
Sum langsiktig gjeld		17 455 675	17 013 906
Kortsiktig gjeld			
Leverandørgjeld	9	1 839 204	2 977 100
Betalbar skatt	7		
Skyldig offentlige avgifter		1 898 158	1 151 601
Annen kortsiktig gjeld	9	10 538 232	9 788 932
Sum kortsiktig gjeld	9	14 275 594	13 917 633
Sum gjeld		31 731 269	30 931 540
SUM EGENKAPITAL OG GJELD		30 894 342	29 054 039



Brønnøysundregistrene

ÅRSREGNSKAP FOR REGNSKAPSÅRET 2024 - GENERELL INFORMASJON

Journalnummer: 2025 541526

Enheten

Organisasjonsnummer: 988 505 161
Organisasjonsform: Ansvarlig selskap, delt ansvar
Foretaksnavn: HUSEBY GÅRD DA
Forretningsadresse: Sankt Hallvards vei 34
3414 LIERSTRANDA

Regnskapsår

Årsregnskapets periode: 01.01.2024 - 31.12.2024

Konsern

Morselskap i konsern: Nei

Regnskapsregler

Regler for små foretak benyttet: Ja
Benyttet ved utarbeidelsen av
årsregnskapet til selskapet: Regnskapslovens alminnelige regler

Årsregnskapet fastsatt av kompetent organ

Bekreftet av representant for selskapet: Anita Galleberg
Dato for fastsettelse av årsregnskapet: 12.05.2025

Grunnlag for avgivelse

År 2024: Årsregnskap er elektronisk innlevert.
År 2023: Tall er hentet fra elektronisk innlevert årsregnskap fra 2024.

Det er ikke krav til at årsregnskapet m.v. som sendes til Regnskapsregisteret er undertegnet. Kontrollen på at dette er utført ligger hos revisor/enhetens øverste organ. Sikkerheten ivaretas ved at innsender har rolle/rettighet for innsending av årsregnskapet via Altinn, og ved at det bekreftes at årsregnskapet er fastsatt av kompetent organ.

Brønnøysundregistrene, 19.06.2025



Organisasjonsnr: 988 505 161
HUSEBY GÅRD DA

RESULTATREGNSKAP

Beløp i: NOK	Note	2024	2023
RESULTATREGNSKAP			
Inntekter			
Salgsinntekt		33 912 988	24 532 698
Annen driftsinntekt	1	5 087 926	4 528 910
Sum inntekter		39 000 914	29 061 607
Kostnader			
Endring i beholdning av varer under tilvirkning og ferdig tilvirkede varer			-700 000
Varekostnad	2	7 050 000	6 075 015
Lønnskostnad	3, 4	16 455 649	13 636 023
Avskrivning av driftsmidler og immaterielle eiendeler	5	1 400 640	979 476
Annen driftskostnad	6	11 552 529	10 578 739
Sum kostnader		36 458 818	30 569 253
Driftsresultat		2 542 096	-1 507 645
Finansinntekter og finanskostnader			
Annen renteinntekt		929	11 482
Annen finansinntekt		2 386	
Sum finansinntekter		3 315	11 482
Annen rentekostnad		1 489 185	996 410
Annen finanskostnad		15 652	
Sum finanskostnader		1 504 837	996 410
Netto finans		-1 501 522	-984 929
Resultat før skattekostnad		1 040 574	-2 492 574
Skattekostnad på resultat	7		
Årsresultat	8	1 040 574	-2 492 574
Årsresultat etter minoritetsinteresser		1 040 574	-2 492 574
Totalresultat		1 040 574	-2 492 574
Overføringer og disponeringer			
Avsatt til annen egenkapital		1 040 574	-2 492 574
Sum overføringer og disponeringer		1 040 574	-2 492 574



Organisasjonsnr: 988 505 161
HUSEBY GÅRD DA

BALANSE

Beløp i: NOK	Note	2024	2023
BALANSE - EIENDELER			
Anleggsmidler			
Immaterielle eiendeler			
Utsatt skattefordel	7		
Varige driftsmidler			
Tomter, bygninger o.a. fast eiendom	5	15 131 531	15 157 931
Maskiner og anlegg	5	134 700	167 900
Skip og flytende installasjoner	5		
Driftsløsøre, inventar o. a. utstyr	5	7 025 792	4 994 554
Sum varige driftsmidler	5	22 292 023	20 320 385
Finansielle anleggsmidler			
Lån til foretak i samme konsern	9		
Andre langsiktige fordringer	4, 10	3 253 269	2 526 284
Sum finansielle anleggsmidler		3 253 269	2 526 284
Sum anleggsmidler		25 545 291	22 846 668
Omløpsmidler			
Varer			
Sum varer	2	1 957 288	3 188 146
Fordringer			
Kundefordringer	9	647 091	143 313
Andre kortsiktige fordringer	9, 10	2 282 842	2 456 823
Sum fordringer	9, 10	2 929 933	2 600 136
Bankinnskudd, kontanter og lignende			
Bankinnskudd, kontanter o. l.	11	461 830	419 089
Sum bankinnskudd, kontanter og lignende		461 830	419 089
Sum omløpsmidler		5 349 051	6 207 371
SUM EIENDELER		30 894 342	29 054 039

BALANSE - EGENKAPITAL OG GJELD



Egenkapital			
Innskutt egenkapital			
Aksjekapital	12		
Opptjent egenkapital			
Annen egenkapital	13		
Udekket tap		836 927	1 877 501
Sum opptjent egenkapital		-836 927	-1 877 501
Sum egenkapital	8	-836 927	-1 877 501
Gjeld			
Langsiktig gjeld			
Utsatt skatt	7		
Annen langsiktig gjeld			
Gjeld til			
kredittinstitusjoner	9, 10	17 455 675	17 013 906
Langsiktig konserngjeld	9, 10		
Sum annen langsiktig gjeld		17 455 675	17 013 906
Sum langsiktig gjeld		17 455 675	17 013 906
Kortsiktig gjeld			
Leverandørgjeld	9	1 839 204	2 977 100
Betalbar skatt	7		
Skyldig offentlige avgifter		1 898 158	1 151 601
Annen kortsiktig gjeld	9	10 538 232	9 788 932
Sum kortsiktig gjeld	9	14 275 594	13 917 633
Sum gjeld		31 731 269	30 931 540
SUM EGENKAPITAL OG GJELD		30 894 342	29 054 039



Organisasjonsnr: 988 505 161
HUSEBY GÅRD DA

NOTEOPPLYSNINGER - SELSKAP - alle poster oppgitt i hele tall

Note

Antall årsverk i regnskapsåret
28.00

<u>Sum</u>	<u>Beløp</u>
<u>Balanseført verdi 31.12.</u>	<u>Varige driftsmidler Immaterielle eiend.</u>

Konsernregnskap

Morselskapet sitt navn

Forretningskontor for morselskapet

Begrunnelse for at datterselskap er utelatt fra konsolideringen

<u>Samlet beløp - tilknyttet selskap</u>	<u>Årets</u>	<u>Fjorårets</u>
--	--------------	------------------

<u>Samlet beløp - foretak i samme konsern</u>	<u>Årets</u>	<u>Fjorårets</u>
---	--------------	------------------

<u>Samlet beløp - foretak i samme konsern</u>	<u>Årets</u>	<u>Fjorårets</u>
---	--------------	------------------

<u>Samlet beløp - felles kontrollert virksomhet</u>	<u>Årets</u>	<u>Fjorårets</u>
---	--------------	------------------

<u>Pantstillelse</u>	<u>Beløp</u>
----------------------	--------------

<u>Beholdning av egne aksjer</u>	<u>Antall</u>	<u>Pålydende</u>	<u>Andel av aksjek.</u>
----------------------------------	---------------	------------------	-------------------------



Sant = revisjon

UAVHENGIG REVISORS BERETNING

Til selskapsmøtet i Huseby Gård DA

Konklusjon

Vi har revidert Huseby Gård DA' årsregnskap som viser et overskudd på kr 1 040 574. Årsregnskapet består av balanse per 31. desember 2024, resultatregnskap for regnskapsåret avsluttet per denne datoen, og noter til årsregnskapet, herunder et sammendrag av viktige regnskapsprinsipper.

Etter vår mening

- oppfyller årsregnskapet gjeldende lovkrav, og
- gir årsregnskapet et rettviseende bilde av selskapets finansielle stilling per 31. desember 2024 og av dets resultat for regnskapsåret avsluttet per denne datoen i samsvar med regnskapslovens regler og god regnskapsskikk i Norge.

Grunnlag for konklusjonen

Vi har gjennomført revisjonen i samsvar med den internasjonale revisjonsstandarden for revisjon av regnskap til mindre komplekse enheter (ISA for MKE). Våre oppgaver og plikter i henhold til ISA for MKE er beskrevet nedenfor under Revisors oppgaver og plikter ved revisjonen av årsregnskapet. Vi er uavhengige av selskapet i samsvar med kravene i relevante lover og forskrifter i Norge og International Code of Ethics for Professional Accountants (inkludert internasjonale uavhengighetsstandarder) utstedt av International Ethics Standards Board for Accountants (IESBA-reglene), og vi har overholdt våre øvrige etiske forpliktelser i samsvar med disse kravene. Innhentet revisjonsbevis er etter vår vurdering tilstrekkelig og hensiktsmessig som grunnlag for vår konklusjon.

Ledelsens ansvar for årsregnskapet

Styret og daglig leder (ledelsen) er ansvarlig for å utarbeide årsregnskapet og for at det gir et rettviseende bilde i samsvar med regnskapslovens regler og god regnskapsskikk i Norge. Ledelsen er også ansvarlig for slik intern kontroll som den finner nødvendig for å kunne utarbeide et årsregnskap som ikke inneholder vesentlig feilinformasjon, verken som følge av misligheter eller utilsiktede feil.

Ved utarbeidelsen av årsregnskapet må ledelsen ta standpunkt til selskapets evne til fortsatt drift og opplyse om forhold av betydning for fortsatt drift. Forutsetningen om fortsatt drift skal legges til grunn for årsregnskapet så lenge det ikke er sannsynlig at virksomheten vil bli avviklet.

Revisors oppgaver og plikter ved revisjonen av årsregnskapet

Vårt mål er å oppnå betryggende sikkerhet for at årsregnskapet som helhet ikke inneholder vesentlig feilinformasjon, verken som følge av misligheter eller utilsiktede feil, og å avgi en revisjonsberetning som inneholder vår konklusjon. Betryggende sikkerhet er en høy grad av sikkerhet, men ingen garanti for at en revisjon utført i samsvar med ISA for MKE, alltid vil avdekke

Hovedkontor:
Frognerstranda 2
0250 Oslo

Besøksadresse:
Frognerstranda 2
0250 Oslo

Sant Revisjon AS
Org. nr.: NO 996 123 057 MVA
Telefon: 913 19 913
E-post: post@santrevisjon.no

Medlemmer av Den norske Revisorforening




Sant = revisjon

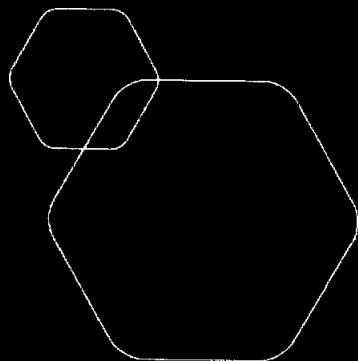
vesentlig feilinformasjon som eksisterer. Feilinformasjon kan oppstå som følge av misligheter eller utilsiktede feil. Feilinformasjon blir vurdert som vesentlig dersom den enkeltvis eller samlet med rimelighet kan forventes å påvirke økonomiske beslutninger som brukerne foretar basert på årsregnskapet.

For videre beskrivelse av revisors oppgaver og plikter vises det til <https://revisorforeningen.no/revisjonsberetninger>

Oslo, 6. mai 2025
Sant Revisjon AS




Lars Angermo
statsautorisert revisor



Årsregnskap 2024
Huseby Gård DA

Resultatregnskap
Balanse
Noter til regnskapet



Org.nr.: 988 505 161



RESULTATREGNSKAP

HUSEBY GÅRD DA

DRIFTSINNEKTER OG DRIFTSKOSTNADER	Note	2024	2023
Salgsinntekt		33 912 988	24 532 698
Annen driftsinntekt	1	5 087 926	4 528 910
Sum driftsinntekter		39 000 914	29 061 607
Varekostnad	2	7 050 000	6 075 015
End. beh. varer u.tilv. og ferdigvarer		0	-700 000
Lønnskostnad	3, 4	16 455 649	13 636 023
Avskrivning av driftsmidler og immaterielle eiendeler	5	1 400 640	979 476
Annen driftskostnad	6	11 552 529	10 578 739
Sum driftskostnader		36 458 818	30 569 253
Driftsresultat		2 542 096	-1 507 645
FINANSINNEKTER OG FINANSKOSTNADER			
Annen renteinntekt		929	11 482
Annen finansinntekt		2 386	0
Annen rentekostnad		1 489 185	996 410
Annen finanskostnad		15 652	0
Resultat av finansposter		-1 501 522	-984 929
Resultat før skattekostnad		1 040 574	-2 492 574
Årsresultat	8	1 040 574	-2 492 574
OVERFØRINGER			
Avsatt til annen egenkapital		1 040 574	-2 492 574
Sum overføringer		1 040 574	-2 492 574



BALANSE

HUSEBY GÅRD DA

EIENDELER	Note	2024	2023
ANLEGGSMIDLER			
IMMATERIELLE EIENDELER			
VARIGE DRIFTSMIDLER			
Tomter, bygninger o.a. fast eiendom	5	15 131 531	15 157 931
Maskiner og anlegg	5	134 700	167 900
Driftsløsøre, inventar o.a. utstyr	5	7 025 792	4 994 554
Sum varige driftsmidler	5	22 292 023	20 320 385
FINANSIELLE ANLEGGSMIDLER			
Andre langsiktige fordringer	4, 10	3 253 269	2 526 284
Sum finansielle anleggsmidler		3 253 269	2 526 284
Sum anleggsmidler		25 545 291	22 846 668
OMLØPSMIDLER			
Lager av varer og annen beholdning	2	1 957 288	3 188 146
FORDRINGER			
Kundefordringer	9	647 091	143 313
Andre kortsiktige fordringer	9, 10	2 282 842	2 456 823
Sum fordringer	9, 10	2 929 933	2 600 136
INVESTERINGER			
Bankinnskudd, kontanter o.l.	11	461 830	419 089
Sum omløpsmidler		5 349 051	6 207 371
Sum eiendeler		30 894 342	29 054 039

HUSEBY GÅRD DA

SIDE 3



BALANSE


HUSEBY GÅRD DA


EGENKAPITAL OG GJELD	Note	2024	2023
EGENKAPITAL			
INNSKUTT EGENKAPITAL			
OPPTJENT EGENKAPITAL			
Udekket tap		-836 927	-1 877 501
Sum opptjent egenkapital		-836 927	-1 877 501
Sum egenkapital	8	-836 927	-1 877 501
GJELD			
AVSETNING FOR FORPLIKTELSER			
ANNEN LANGSIKTIG GJELD			
Gjeld til kredittinstitusjoner	9, 10	17 455 675	17 013 906
Sum annen langsiktig gjeld		17 455 675	17 013 906
KORTSIKTIG GJELD			
Leverandørgjeld	9	1 839 204	2 977 100
Skyldig offentlige avgifter		1 898 158	1 151 601
Annen kortsiktig gjeld	9	10 538 232	9 788 932
Sum kortsiktig gjeld	9	14 275 594	13 917 633
Sum gjeld		31 731 269	30 931 540
Sum egenkapital og gjeld		30 894 342	29 054 039

Lier, 05.05.2025

Styret i Huseby Gård DA


Amund Huseby
styreleder


Hans-Albert Huseby
styremedlem


Ellen Huseby
styremedlem



Regnskapsprinsipper

Årsregnskapet er satt opp i samsvar med regnskapsloven og NRS 8 - God regnskapsskikk for små foretak.

DRIFTSINNTEKTER

Inntektsføring ved salg av varer skjer på leveringstidspunktet. Tjenester inntektsføres etter hvert som de leveres.

SKATT

Skattekostnaden bæres av selskapets deltakere.

KLASSIFISERING OG VURDERING AV ANLEGGSMIDLER

Anleggsmidler omfatter eiendeler bestemt til varig eie og bruk. Anleggsmidler er vurdert til anskaffelseskost. Varige driftsmidler balanseføres og avskrives over driftsmidlets økonomiske levetid.

KLASSIFISERING OG VURDERING AV OMLØPSMIDLER

Omløpsmidler og kortsiktig gjeld omfatter normalt poster som forfaller til betaling innen ett år etter balansedagen, samt poster som knytter seg til varekretsløpet. Omløpsmidler vurderes til laveste verdi av anskaffelseskost og virkelig verdi.

VARER

Varer er vurdert til det laveste av anskaffelseskost og netto salgsverdi. Det foretas nedskrivning for påregnelig ukurans.

FORDRINGER

Kundefordringer og andre fordringer oppføres til pålydende etter fradrag for avsetning til forventet tap. Avsetning til tap gjøres på grunnlag av en individuell vurdering av de enkelte fordringene.

VALUTA

Pengeposter i utenlandsk valuta vurderes iht. kursen ved regnskapsårets slutt.

PENSJONSFORPLIKTELSE

Kostnader til selskapets obligatoriske pensjonsordning for de ansatte er ikke balanseført. Årets kostnad tilsvarer innbetalt premie, og blir løpende kostnadsført i regnskapet.

Note 1 Offentlig tilskudd

Selskapet har mottatt kr 2 494 606 i tilskudd fra staten.

Note 2 Varer

Varelager	2024	2023
Lager av råvarer og innkjøpte halvfabrikater	1 957 288	2 158 746
Lager av varer under tilvirkning	0	600 000
Lager av egentilvirkede ferdigvarer	0	429 400
Sum varelager	1 957 288	3 188 146



Note 3 Lønnskostnader og antall årsverk

LØNSKOSTNADER

	2024	2023
Lønninger	13 932 430	11 364 180
Arbeidsgiveravgift	1 967 989	1 872 985
Arbeidsgodtgjørelse	200 000	0
Pensjonskostnader	270 810	346 620
Andre ytelser	84 420	52 239
Sum	16 455 649	13 636 024

Selskapet har i 2024 sysselsatt 28 årsverk.

Note 4 Lån og sikkerhetsstillelse til medlemmer av styrende organer

	Styremedlemmer
Samlet lån	3 037 524

Lånet tilbakebetales over 10 år fra 2025. Det er pr dags dato ingen rente på lånet.

Note 5 Anleggsmidler

	Bygninger og tomter	Maskiner og anlegg	Driftsløsøre, inventar ol.	Sum
Anskaffelseskost pr. 01.01.24	15 448 622	736 001	7 491 352	23 675 975
+ Tilgang kjøpte driftsmidler	426 695		2 948 382	3 375 077
- Avgang i året		99 142	295 569	394 711
= Anskaffelseskost 31.12.24	15 875 317	636 859	10 144 166	26 656 342
Akkumulerte avskrivninger 31.12.24	743 786	502 159	3 118 374	4 364 319
= Bokført verdi 31.12.24	15 131 531	134 700	7 025 792	22 292 023
Årets ordinære avskrivninger	453 095	33 200	914 345	1 400 640
Økonomisk levetid	10-30 år	0-15 år	0-13 år	

Note 6 Annen driftkostnad

Operasjonell leasing:

Selskapet har frem til og med 2020 behandlet sine leasingkontrakter som operasjonell leasing. Avtalene har ulik varighet avhengig av leasingobjekt.

Årlig leie operasjonell leasing	2024	2023	Varighet
Maskiner og anlegg	159 367	526 550	2016-2024



Finansiell leasing

Fra og med 2021 har nye leasingavtaler blitt behandlet som finansiell leasing. Det vil si at det beregnes en nåverdi av leieinnbetalingene, som aktiveres med motpost leieforpliktelse. Aktivering avskrives over levetiden, mens leieforpliktelsen reduseres med leiebetalingene og økes med en beregnet rente. Den beregnede rente føres mot annen rentekostnad.

Aktiverede leieavtaler pr linje i regnskapet	Anskaffelseskost	Balanseført verdi
Driftsløsøre, inventar, verktøy ol	7 246 000	5 869 492

Økonomisk levetid og valg av avskrivningsplan for hver av balansepostene

Driftsløsøre, inventar, verktøy ol 10 år Lineær

Note 7 Skatt

Selskapets skatt bæres av deltakerne.

Oversikt over midlertidige forskjeller:	2024	2023	Endring
Varige driftsmidler	770 781	292 546	-478 235
Leasingavtaler	1 365 676	724 126	-641 550
Varer	0	-100 000	-100 000
Gevinst- og tapskonto	184 027	230 033	46 007
Sum	2 320 484	1 146 705	-1 173 778
Sum	2 320 484	1 146 705	-1 173 778

Note 8 Egenkapital

	Annen egenkapital
Pr. 31.12.2023	-1 877 501
Årets resultat	1 040 574
Pr 31.12.2024	-836 927

Note 9 Mellomværende med selskap i samme konsern

	2024	2023
Fordringer		
Fordringer på foretak i samme konsern	1 486 892	1 437 392
Sum	1 486 892	1 437 392
Gjeld		
Lån fra foretak i samme konsern	8 122 793	7 818 388
Sum	8 122 793	7 818 388



Note 10 Fordringer og gjeld

	2024
Fordringer med forfall > 1 år	215 745
Langsiktig gjeld med forfall >5 år	7 349 560

Gjeld som er sikret ved pant utgjør kr 12 620 526. Balanseført verdi av de pansatte eiendelene utgjør kr 16 422 531.

I tillegg til tinglyste sikringsdokumenter, er gjelden knyttet til selskapets finansielle leieavtaler kr 4 503 816, sikret med de eiendelene som inngår i avtalen. Bokført verdi av disse er kr 5 869 492.

Note 11 Bankinnskudd

Innestående midler på skattetrekkskonto (bundne midler) er på kr. 460 115.

Note 12 Andelseiere i Huseby Gård DA pr. 31.12 består av:

Alle andeler gir samme rettigheter i selskapet.

	Eierandel	Stemmeandel
St. Hallvard Holding AS	80%	80%
Amund Huseby, styrets leder	7%	7%
Hans-Albert Huseby, daglig leder/styremedlem	7%	7%
Ellen Huseby, styremedlem	6%	6%

Alle andeler gir samme rettigheter i selskapet.

Regnskapet inngår i konsernregnskapet som avlegges av morselskapet St. Hallvard Holding AS.

Note 13 Fortsatt drift

Resultatet for 2024 viser et overskudd på kr 1 040 574 etter skatt, mot et underskudd på kr -2 492 574 i 2023. Store deler av fjorårets underskudd skyldes stormen Hans, der mange av våre produkter druknet. Selskapets styre jobber kontinuerlig med å tilpasse selskapets kostnadsnivå til selskapets inntekstnivå. Selskapet styre mener at fortsatt drift er forsvarlig.