



## ÅRSREGNSKAPET FOR REGNSKAPSÅRET 2022 - GENERELL INFORMASJON

### Enheten

Organisasjonsnummer: 981 513 886  
Organisasjonsform: Aksjeselskap  
Foretaksnavn: RO GALAND ELEKTRO AS  
Forretningsadresse: Auglendsmyrå 5  
4016 STAVANGER

### Regnskapsår

Årsregnskapets periode: 01.01.2022 - 31.12.2022

### Konsern

Morselskap i konsern: Nei

### Regnskapsregler

Regler for små foretak benyttet: Nei  
Benyttet ved utarbeidelsen av årsregnskapet til selskapet: Regnskapslovens alminnelige regler

### Årsregnskapet fastsatt av kompetent organ

Bekreftet av representant for selskapet: Trond Randeberg  
Dato for fastsettelse av årsregnskapet: 28.04.2023

### Grunnlag for avgivelse

År 2022: Årsregnskapet er elektronisk innlevert  
År 2021: Tall er hentet fra elektronisk innlevert årsregnskap fra 2022

*Det er ikke krav til at årsregnskapet m.v. som sendes til Regnskapsregisteret er undertegnet. Kontrollen på at dette er utført ligger hos revisor/enhetens øverste organ. Sikkerheten ivaretas ved at innsender har rolle/rettighet for innsending av årsregnskapet via Altinn, og ved at det bekreftes at årsregnskapet er fastsatt av kompetent organ.*

Brønnøysundregistrene, 25.06.2024



## Resultatregnskap

| Beløp i: NOK  | Note | 2022               | 2021               |
|---|------|--------------------|--------------------|
| <b>RESULTATREGNSKAP</b>                               |      |                    |                    |
| <b>Inntekter</b>                                      |      |                    |                    |
| Salgsinntekt  |      | 144 249 392        | 126 883 088        |
| Annen driftsinntekt                                   |      | 200 000            |                    |
| <b>Sum inntekter</b>                                  |      | <b>144 449 392</b> | <b>126 883 088</b> |
| <b>Kostnader</b>                                      |      |                    |                    |
| Varekostnad   |      | 56 342 754         | 58 017 742         |
| Lønnskostnad  | 2    | 59 401 956         | 54 127 112         |
| Avskrivning   | 3    | 2 005 482          | 1 426 091          |
| Annen driftskostnad                                   | 2    | 12 661 842         | 10 194 376         |
| <b>Sum kostnader</b>                                  |      | <b>130 412 034</b> | <b>123 765 321</b> |
| <b>Driftsresultat</b>                                 |      | <b>14 037 358</b>  | <b>3 117 767</b>   |
| <b>Finansinntekter og finanskostnader</b>             |      |                    |                    |
| Inntekt på inv. i datterselskap og tilknyttet selskap | 4    | 2 000 000          | 1 937 500          |
| Annen finansinntekt                                   |      | 28 364             | 85 140             |
| <b>Sum finansinntekter</b>                            |      | <b>2 028 364</b>   | <b>2 022 640</b>   |
| Annen finanskostnad                                   |      | 4 751              | 8 547              |
| <b>Sum finanskostnader</b>                            |      | <b>4 751</b>       | <b>8 547</b>       |
| <b>Netto finans</b>                                   |      | <b>2 023 613</b>   | <b>2 014 093</b>   |
| <b>Ordinært resultat før skattekostnad</b>            |      | <b>16 060 971</b>  | <b>5 131 860</b>   |
| Skattekostnad på ordinært resultat                    | 5    | 3 109 137          | 726 265            |
| <b>Ordinært resultat etter skattekostnad</b>          |      | <b>12 951 834</b>  | <b>4 405 595</b>   |
| <b>Årsresultat</b>                                    |      | <b>12 951 834</b>  | <b>4 405 595</b>   |
| <b>Overføringer og disponeringer</b>                  |      |                    |                    |
| Konsernbidrag   | 6    | 5 460 000          | 3 927 571          |
| Overføringer annen egenkapital                        | 6    | 7 491 834          | 478 024            |
| <b>Sum overføringer og disponeringer</b>              |      | <b>12 951 834</b>  | <b>4 405 595</b>   |



## Balanse

| Beløp i: NOK                                       | Note  | 2022              | 2021              |
|--|-------|-------------------|-------------------|
| <b>BALANSE - EIENDELER</b>                         |       |                   |                   |
| <b>Anleggsmidler</b>                               |       |                   |                   |
| <b>Immaterielle eiendeler</b>                      |       |                   |                   |
| Goodwill   | 3     | 4 251 966         | 3 506 725         |
| <b>Sum immaterielle eiendeler</b>                  |       | <b>4 251 966</b>  | <b>3 506 725</b>  |
| <b>Varige driftsmidler</b>                         |       |                   |                   |
| Tomter, bygninger og annen fast eiendom            | 3     | 210 935           | 235 075           |
| Driftsløsøre, inventar, verktøy, kontormaskiner ol | 3     | 1 207 247         | 1 189 861         |
| <b>Sum varige driftsmidler</b>                     | 7     | <b>1 418 182</b>  | <b>1 424 936</b>  |
| <b>Finansielle anleggsmidler</b>                   |       |                   |                   |
| Investeringer i tilknyttet selskap                 | 8     | 1 500 000         | 1 500 000         |
| Investeringer i aksjer og andeler                  |       | 5 000             |                   |
| <b>Sum finansielle anleggsmidler</b>               |       | <b>1 505 000</b>  | <b>1 500 000</b>  |
| <b>Sum anleggsmidler</b>                           |       | <b>7 175 148</b>  | <b>6 431 661</b>  |
| <b>Omløpsmidler</b>                                |       |                   |                   |
| <b>Varer</b>                                       |       |                   |                   |
| <b>Sum varer</b>                                   | 7, 9  | <b>8 819 826</b>  | <b>7 097 662</b>  |
| <b>Fordringer</b>                                  |       |                   |                   |
| Kundefordringer                                    | 7, 10 | 32 170 475        | 25 463 720        |
| Andre fordringer                                   | 4, 11 | 3 858 850         | 2 262 307         |
| <b>Sum fordringer</b>                              |       | <b>36 029 325</b> | <b>27 726 027</b> |
| <b>Bankinnskudd, kontanter og lignende</b>         |       |                   |                   |
| <b>Sum bankinnskudd, kontanter og lignende</b>     | 12    | <b>21 411 911</b> | <b>13 208 976</b> |
| <b>Sum omløpsmidler</b>                            |       | <b>66 261 062</b> | <b>48 032 665</b> |
| <b>SUM EIENDELER</b>                               |       | <b>73 436 210</b> | <b>54 464 326</b> |

## BALANSE - EGENKAPITAL OG GJELD



## Balanse

| Beløp i: NOK                             | Note  | 2022              | 2021              |
|--|-------|-------------------|-------------------|
| <b>Egenkapital</b>                       |       |                   |                   |
| <b>Innskutt egenkapital</b>              |       |                   |                   |
| Aksjekapital                             | 6     | 1 000 000         | 1 000 000         |
| <b>Sum innskutt egenkapital</b>          |       | <b>1 000 000</b>  | <b>1 000 000</b>  |
| <b>Opptjent egenkapital</b>              |       |                   |                   |
| Annen egenkapital                        | 6     | 29 309 505        | 21 817 671        |
| <b>Sum opptjent egenkapital</b>          |       | <b>29 309 505</b> | <b>21 817 671</b> |
| <b>Sum egenkapital</b>                   |       | <b>30 309 505</b> | <b>22 817 671</b> |
| <b>Gjeld</b>                             |       |                   |                   |
| <b>Langsiktig gjeld</b>                  |       |                   |                   |
| Utsatt skatt                             | 5     | 128 280           | 8 593             |
| Andre avsetninger for forpliktelser      | 7     | 350 000           | 350 000           |
| <b>Sum avsetninger for forpliktelser</b> |       | <b>478 280</b>    | <b>358 593</b>    |
| <b>Annen langsiktig gjeld</b>            |       |                   |                   |
| Øvrig langsiktig gjeld                   | 14    | 1 400 000         | 2 400 000         |
| <b>Sum annen langsiktig gjeld</b>        |       | <b>1 400 000</b>  | <b>2 400 000</b>  |
| <b>Sum langsiktig gjeld</b>              |       | <b>1 878 280</b>  | <b>2 758 593</b>  |
| <b>Kortsiktig gjeld</b>                  |       |                   |                   |
| Leverandørgjeld                          | 11    | 7 689 267         | 7 349 510         |
| Betalbar skatt                           | 5     | 1 449 449         |                   |
| Skyldige offentlige avgifter             | 12    | 13 162 190        | 8 235 404         |
| Annen kortsiktig gjeld                   | 7, 11 | 18 947 519        | 13 303 148        |
| <b>Sum kortsiktig gjeld</b>              |       | <b>41 248 425</b> | <b>28 888 062</b> |
| <b>Sum gjeld</b>                         |       | <b>43 126 705</b> | <b>31 646 655</b> |
| <b>SUM EGENKAPITAL OG GJELD</b>          |       | <b>73 436 210</b> | <b>54 464 326</b> |



## Brønnøysundregistrene

### ÅRSREGNSKAP FOR REGNSKAPSÅRET 2022 - GENERELL INFORMASJON

Journalnummer: 2023 571674

#### Enheten

Organisasjonsnummer: 981 513 886  
Organisasjonsform: Aksjeselskap  
Foretaksnavn: ROGALAND ELEKTRO AS  
Forretningsadresse: Auglendsmyrå 5  
4016 STAVANGER

#### Regnskapsår

Årsregnskapets periode: 01.01.2022 - 31.12.2022

#### Konsern

Morselskap i konsern: Nei

#### Regnskapsregler

Regler for små foretak benyttet: Nei  
Benyttet ved utarbeidelsen av  
årsregnskapet til selskapet: Regnskapslovens alminnelige regler

#### Årsregnskapet fastsatt av kompetent organ

Bekreftet av representant for selskapet: Trond Randeberg  
Dato for fastsettelse av årsregnskapet: 28.04.2023

#### Grunnlag for avgivelse

År 2022: Årsregnskap er elektronisk innlevert.  
År 2021: Tall er hentet fra elektronisk innlevert årsregnskap fra 2022.

*Det er ikke krav til at årsregnskapet m.v. som sendes til Regnskapsregisteret er undertegnet. Kontrollen på at dette er utført ligger hos revisor/enhetens øverste organ. Sikkerheten ivaretas ved at innsender har rolle/rettighet for innsending av årsregnskapet via Altinn, og ved at det bekreftes at årsregnskapet er fastsatt av kompetent organ.*

Brønnøysundregistrene, 11.07.2023



Organisasjonsnr: 981 513 886  
ROGALAND ELEKTRO AS

## RESULTATREGNSKAP

| Beløp i: NOK  | Note | 2022               | 2021               |
|---|------|--------------------|--------------------|
| <b>RESULTATREGNSKAP</b>                               |      |                    |                    |
| <b>Inntekter</b>                                      |      |                    |                    |
| Salgsinntekt  |      | 144 249 392        | 126 883 088        |
| Annen driftsinntekt                                   |      | 200 000            |                    |
| <b>Sum inntekter</b>                                  |      | <b>144 449 392</b> | <b>126 883 088</b> |
| <b>Kostnader</b>                                      |      |                    |                    |
| Varekostnad   |      | 56 342 754         | 58 017 742         |
| Lønnskostnad  | 2    | 59 401 956         | 54 127 112         |
| Avskrivning   | 3    | 2 005 482          | 1 426 091          |
| Annen driftskostnad                                   | 2    | 12 661 842         | 10 194 376         |
| <b>Sum kostnader</b>                                  |      | <b>130 412 034</b> | <b>123 765 321</b> |
| <b>Driftsresultat</b>                                 |      | <b>14 037 358</b>  | <b>3 117 767</b>   |
| <b>Finansinntekter og finanskostnader</b>             |      |                    |                    |
| Inntekt på inv. i datterselskap og tilknyttet selskap | 4    | 2 000 000          | 1 937 500          |
| Annen finansinntekt                                   |      | 28 364             | 85 140             |
| <b>Sum finansinntekter</b>                            |      | <b>2 028 364</b>   | <b>2 022 640</b>   |
| Annen finanskostnad                                   |      | 4 751              | 8 547              |
| <b>Sum finanskostnader</b>                            |      | <b>4 751</b>       | <b>8 547</b>       |
| <b>Netto finans</b>                                   |      | <b>2 023 613</b>   | <b>2 014 093</b>   |
| <b>Ordinært resultat før skattekostnad</b>            |      |                    |                    |
| Skattekostnad på ordinært resultat                    | 5    | 3 109 137          | 726 265            |
| <b>Ordinært resultat etter skattekostnad</b>          |      | <b>12 951 834</b>  | <b>4 405 595</b>   |
| <b>Årsresultat</b>                                    |      | <b>12 951 834</b>  | <b>4 405 595</b>   |
| <b>Overføringer og disponeringer</b>                  |      |                    |                    |
| Konsernbidrag   | 6    | 5 460 000          | 3 927 571          |
| Overføringer annen egenkapital                        | 6    | 7 491 834          | 478 024            |
| <b>Sum overføringer og disponeringer</b>              |      | <b>12 951 834</b>  | <b>4 405 595</b>   |



Organisasjonsnr: 981 513 886  
ROGALAND ELEKTRO AS

## BALANSE

| Beløp i: NOK                                       | Note  | 2022              | 2021              |
|--|-------|-------------------|-------------------|
| <b>BALANSE - EIENDELER</b>                         |       |                   |                   |
| <b>Anleggsmidler</b>                               |       |                   |                   |
| <b>Immaterielle eiendeler</b>                      |       |                   |                   |
| Goodwill   | 3     | 4 251 966         | 3 506 725         |
| <b>Sum immaterielle eiendeler</b>                  |       | <b>4 251 966</b>  | <b>3 506 725</b>  |
| <b>Varige driftsmidler</b>                         |       |                   |                   |
| Tomter, bygninger og annen fast eiendom            | 3     | 210 935           | 235 075           |
| Driftsløsøre, inventar, verktøy, kontormaskiner ol | 3     | 1 207 247         | 1 189 861         |
| <b>Sum varige driftsmidler</b>                     | 7     | <b>1 418 182</b>  | <b>1 424 936</b>  |
| <b>Finansielle anleggsmidler</b>                   |       |                   |                   |
| Investeringer i tilknyttet selskap                 | 8     | 1 500 000         | 1 500 000         |
| Investeringer i aksjer og andeler                  |       | 5 000             |                   |
| <b>Sum finansielle anleggsmidler</b>               |       | <b>1 505 000</b>  | <b>1 500 000</b>  |
| <b>Sum anleggsmidler</b>                           |       | <b>7 175 148</b>  | <b>6 431 661</b>  |
| <b>Omløpsmidler</b>                                |       |                   |                   |
| <b>Varer</b>                                       |       |                   |                   |
| Sum varer  | 7, 9  | 8 819 826         | 7 097 662         |
| <b>Fordringer</b>                                  |       |                   |                   |
| Kundefordringer                                    | 7, 10 | 32 170 475        | 25 463 720        |
| Andre fordringer                                   | 4, 11 | 3 858 850         | 2 262 307         |
| <b>Sum fordringer</b>                              |       | <b>36 029 325</b> | <b>27 726 027</b> |
| <b>Bankinnskudd, kontanter og lignende</b>         |       |                   |                   |
| Sum bankinnskudd, kontanter og lignende            | 12    | 21 411 911        | 13 208 976        |
| <b>Sum omløpsmidler</b>                            |       | <b>66 261 062</b> | <b>48 032 665</b> |
| <b>SUM EIENDELER</b>                               |       | <b>73 436 210</b> | <b>54 464 326</b> |
| <b>BALANSE - EGENKAPITAL OG GJELD</b>              |       |                   |                   |
| <b>Egenkapital</b>                                 |       |                   |                   |
| <b>Innskutt egenkapital</b>                        |       |                   |                   |
| Aksjekapital                                       | 6     | 1 000 000         | 1 000 000         |
| <b>Sum innskutt egenkapital</b>                    |       | <b>1 000 000</b>  | <b>1 000 000</b>  |



|   |       |                   |                   |
|---|-------|-------------------|-------------------|
| <b>Opptjent egenkapital</b>             |       |                   |                   |
| Annen egenkapital                       | 6     | 29 309 505        | 21 817 671        |
| <b>Sum opptjent egenkapital</b>         |       | <b>29 309 505</b> | <b>21 817 671</b> |
| <b>Sum egenkapital</b>                  |       | <b>30 309 505</b> | <b>22 817 671</b> |
| <b>Gjeld</b>                            |       |                   |                   |
| <b>Langsiktig gjeld</b>                 |       |                   |                   |
| Utsatt skatt                            | 5     | 128 280           | 8 593             |
| Andre avsetninger for forpliktelse      | 7     | 350 000           | 350 000           |
| <b>Sum avsetninger for forpliktelse</b> |       | <b>478 280</b>    | <b>358 593</b>    |
| <b>Annen langsiktig gjeld</b>           |       |                   |                   |
| Øvrig langsiktig gjeld                  | 14    | 1 400 000         | 2 400 000         |
| <b>Sum annen langsiktig gjeld</b>       |       | <b>1 400 000</b>  | <b>2 400 000</b>  |
| <b>Sum langsiktig gjeld</b>             |       | <b>1 878 280</b>  | <b>2 758 593</b>  |
| <b>Kortsiktig gjeld</b>                 |       |                   |                   |
| Leverandørgjeld                         | 11    | 7 689 267         | 7 349 510         |
| Betalbar skatt                          | 5     | 1 449 449         |                   |
| Skyldige offentlige avgifter            | 12    | 13 162 190        | 8 235 404         |
| Annen kortsiktig gjeld                  | 7, 11 | 18 947 519        | 13 303 148        |
| <b>Sum kortsiktig gjeld</b>             |       | <b>41 248 425</b> | <b>28 888 062</b> |
| <b>Sum gjeld</b>                        |       | <b>43 126 705</b> | <b>31 646 655</b> |
| <b>SUM EGENKAPITAL OG GJELD</b>         |       | <b>73 436 210</b> | <b>54 464 326</b> |



Organisasjonsnr: 981 513 886  
ROGALAND ELEKTRO AS

**NOTEOPPLYSNINGER - SELSKAP** - alle poster oppgitt i hele tall

**Note**  
13

**Antall aksjer og aksjeeiere**

| <u>Aksjeeiere - fritekst</u> | <u>Antall</u> | <u>Eierandel</u> | <u>Aksjeklasse</u> |
|------------------------------|---------------|------------------|--------------------|
|------------------------------|---------------|------------------|--------------------|

|            |                   |                      |  |
|------------|-------------------|----------------------|--|
| <u>Sum</u> | <u>Sum antall</u> | <u>Sum eierandel</u> |  |
|------------|-------------------|----------------------|--|

**Note**  
2

**Lønn og ytelser**

|                           |              |                  |
|---------------------------|--------------|------------------|
| <u>Lønn</u>               | <u>Årets</u> | <u>Fjorårets</u> |
|                           | 48607651.00  | 44821529.00      |
| <u>Arbeidsgiveravgift</u> | <u>Årets</u> | <u>Fjorårets</u> |
|                           | 7302244.00   | 6839781.00       |
| <u>Pensjonskostnader</u>  | <u>Årets</u> | <u>Fjorårets</u> |
|                           | 1550256.00   | 1626604.00       |
| <u>Andre ytelser</u>      | <u>Årets</u> | <u>Fjorårets</u> |
|                           | 1941805.00   | 839198.00        |
| <u>Sum lønnskostnader</u> | <u>Årets</u> | <u>Fjorårets</u> |
|                           | 59401956.00  | 54127112.00      |

Pensjon Selskapet er pliktig til å ha tjenstepensjonsordning etter lov om obligatorisk tjenstepensjon. Selskapets pensjonsordninger tilfredsstiller kravene i denne lov.

Det er opprettet en bonusordning for daglig leder som beregnes til 10% av resultatet med maksimalt beløp på NOK 100 000. Det er også gitt NOK 100 000 i suksess bonus for 2022. Bonus til daglig leder for 2022 utgjør NOK 200 000 og er avsatt for i regnskapet. Daglig leder er medlem av styret og hans styrehonorar for 2022 utgjør NOK 25 000. Styrehonorar til andre medlemmer av styret utgjør totalt NOK 125 000. Totalbeløpet er avsatt for i regnskapet.

**Note**

**Ytelser til revisjon**





Building a better  
working world

Statsautoriserte revisorer  
Ernst & Young AS

Vassbotnen 11 a Forus, 4313 Sandnes  
Postboks 8015, 4068 Stavanger

Foretaksregisteret: NO 976 389 387 MVA  
Tlf: +47 24 00 24 00

www.ey.no  
Medlemmer av Den norske Revisorforening

## UAVHENGIG REVISORS BERETNING

Til generalforsamlingen i Rogaland Elektro AS

### Konklusjon

Vi har revidert årsregnskapet for Rogaland Elektro AS som består av balanse per 31. desember 2022, resultatregnskap og kontantstrømpoppstilling for regnskapsåret avsluttet per denne datoen og noter til årsregnskapet, herunder et sammendrag av viktige regnskapsprinsipper.

Etter vår mening oppfyller årsregnskapet gjeldende lovkrav og gir et rettviseende bilde av selskapets finansielle stilling per 31. desember 2022 og av dets resultater og kontantstrømmer for regnskapsåret avsluttet per denne datoen i samsvar med regnskapslovens regler og god regnskapskikk i Norge.

### Grunnlag for konklusjon

Vi har gjennomført revisjonen i samsvar med International Standards on Auditing (ISA-ene). Våre oppgaver og plikter i henhold til disse standardene er beskrevet nedenfor under *Revisors oppgaver og plikter ved revisjonen av årsregnskapet*. Vi er uavhengige av selskapet i samsvar med kravene i relevante lover og forskrifter i Norge og *International Code of Ethics for Professional Accountants* (inkludert internasjonale uavhengighetsstandarder) utstedt av International Ethics Standards Board for Accountants (IESBA-reglene), og vi har overholdt våre øvrige etiske forpliktelser i samsvar med disse kravene. Innhentet revisjonsbevis er etter vår vurdering tilstrekkelig og hensiktsmessig som grunnlag for vår konklusjon.

### Øvrig informasjon

Øvrig informasjon omfatter informasjon i selskapets årsrapport bortsett fra årsregnskapet og den tilhørende revisjonsberetningen. Styret og daglig leder (ledelsen) er ansvarlig for den øvrige informasjonen. Vår konklusjon om revisjonen av årsregnskapet dekker ikke den øvrige informasjonen, og vi attesterer ikke den øvrige informasjonen.

I forbindelse med revisjonen av årsregnskapet er det vår oppgave å lese den øvrige informasjonen med det formål å vurdere om årsberetningen inneholder de opplysninger som skal gis i henhold til gjeldende lovkrav og hvorvidt det foreligger vesentlig inkonsistens mellom den øvrige informasjonen og årsregnskapet eller kunnskap vi har opparbeidet oss under revisjonen, eller hvorvidt den tilsynelatende inneholder vesentlig feilinformasjon. Dersom vi konkluderer med at den øvrige informasjonen inneholder vesentlig feilinformasjon eller ikke inneholder de opplysninger som skal gis i henhold til gjeldende lovkrav, er vi pålagt å rapportere det.

Vi har ingenting å rapportere i så henseende, og vi mener at årsberetningen er konsistent med årsregnskapet og inneholder de opplysninger som skal gis i henhold til gjeldende lovkrav.

### Ledelsens ansvar for årsregnskapet

Ledelsen er ansvarlig for å utarbeide årsregnskapet og for at det gir et rettviseende bilde i samsvar med regnskapslovens regler og god regnskapskikk i Norge. Ledelsen er også ansvarlig for slik intern kontroll som den finner nødvendig for å kunne utarbeide et årsregnskap som ikke inneholder vesentlig feilinformasjon, verken som følge av misligheter eller feil.

Ved utarbeidelsen av årsregnskapet må ledelsen ta standpunkt til selskapets evne til fortsatt drift og opplyse om forhold av betydning for fortsatt drift. Forutsetningen om fortsatt drift skal legges til grunn for årsregnskapet med mindre ledelsen enten har til hensikt å avvikle selskapet eller virksomheten, eller ikke har noe annet realistisk alternativ.



Building a better  
working world

## Revisors oppgaver og plikter ved revisjonen av årsregnskapet

Vårt mål er å oppnå betryggende sikkerhet for at årsregnskapet som helhet ikke inneholder vesentlig feilinformasjon, verken som følge av misligheter eller feil, og å avgi en revisjonsberetning som inneholder vår konklusjon. Betryggende sikkerhet er en høy grad av sikkerhet, men ingen garanti for at en revisjon utført i samsvar med ISA-ene, alltid vil avdekke vesentlig feilinformasjon. Feilinformasjon kan skyldes misligheter eller feil og er å anse som vesentlig dersom den enkeltvis eller samlet med rimelighet kan forventes å påvirke de økonomiske beslutningene som brukerne foretar på grunnlag av årsregnskapet.

Som del av en revisjon i samsvar med ISA-ene, utøver vi profesjonelt skjønn og utviser profesjonell skepsis gjennom hele revisjonen. I tillegg:

- identifiserer og vurderer vi risikoen for vesentlig feilinformasjon i årsregnskapet, enten det skyldes misligheter eller feil. Vi utformer og gjennomfører revisjonshandlinger for å håndtere slike risikoen, og innhenter revisjonsbevis som er tilstrekkelig og hensiktsmessig som grunnlag for vår konklusjon. Risikoen for at vesentlig feilinformasjon som følge av misligheter ikke blir avdekket, er høyere enn for feilinformasjon som skyldes feil, siden misligheter kan innebære samarbeid, forfalskning, bevisste utelatelser, uriktige fremstillinger eller overstyring av intern kontroll.
- opparbeider vi oss en forståelse av den interne kontrollen som er relevant for revisjonen, for å utforme revisjonshandlinger som er hensiktsmessige etter omstendighetene, men ikke for å gi uttrykk for en mening om effektiviteten av selskapets interne kontroll.
- evaluerer vi om de anvendte regnskapsprinsippene er hensiktsmessige og om regnskapsestimater og tilhørende noteopplysninger utarbeidet av ledelsen er rimelige.
- konkluderer vi på om ledelsens bruk av fortsatt drift-forutsetningen er hensiktsmessig, og, basert på innhentede revisjonsbevis, hvorvidt det foreligger vesentlig usikkerhet knyttet til hendelser eller forhold som kan skape betydelig tvil om selskapets evne til fortsatt drift. Dersom vi konkluderer med at det eksisterer vesentlig usikkerhet, kreves det at vi i revisjonsberetningen henleder oppmerksomheten på tilleggsopplysningene i årsregnskapet, eller, dersom slike tilleggsopplysninger ikke er tilstrekkelige, at vi modifiserer vår konklusjon. Våre konklusjoner er basert på revisjonsbevis innhentet frem til datoen for revisjonsberetningen. Etterfølgende hendelser eller forhold kan imidlertid medføre at selskapet ikke kan fortsette driften.
- evaluerer vi den samlede presentasjonen, strukturen og innholdet i årsregnskapet, inkludert tilleggsopplysningene, og hvorvidt årsregnskapet gir uttrykk for de underliggende transaksjonene og hendelsene på en måte som gir et rettviseende bilde.

Vi kommuniserer med styret blant annet om det planlagte omfanget av og tidspunktet for revisjonsarbeidet og eventuelle vesentlige funn i revisjonen, herunder vesentlige svakheter i den interne kontrollen som vi avdekker gjennom revisjonen.

Stavanger, 03.05.2023  
ERNST & YOUNG AS

*Revisjonsberetningen er signert elektronisk*

Stig Tore Strand  
statsautorisert revisor

Uavhengig revisors beretning - Rogaland Elektro AS 2022

A member firm of Ernst & Young Global Limited

Penneo document key: 45LIE-3Q7J5-7UCL4-WKK20-7F8IN-JXL8W



# PENNEO

Signaturene i dette dokumentet er juridisk bindende. Dokument signert med "Penneo"™ - sikker digital signatur.  
De signerende parter sin identitet er registrert, og er listet nedenfor.

"Med min signatur bekrefter jeg alle datoer og innholdet i dette dokument."

## Stig Tore Strand

Statsautorisert revisor

På vegne av: EY

Serienummer: 9578-5998-4-756562

IP: 83.241.xxx.xxx

2023-05-04 09:14:26 UTC



Penneo Dokumentnøkkelt: 45LIE-3Q7JS-7UCL4-WKK20-7F8IN-JXL8W

Dokumentet er signert digitalt, med **Penneo.com**. Alle digitale signatur-data i dokumentet er sikret og validert av den datamaskin-utregnede hash-verdien av det opprinnelige dokument. Dokumentet er låst og tids-stemplet med et sertifikat fra en betrodd tredjepart. All kryptografisk bevis er integrert i denne PDF, for fremtidig validering (hvis nødvendig).

### Hvordan bekrefter at dette dokumentet er originalen?

Dokumentet er beskyttet av ett Adobe CDS sertifikat. Når du åpner dokumentet i

Adobe Reader, skal du kunne se at dokumentet er sertifisert av **Penneo e-signature service <penneo@penneo.com>**. Dette garanterer at innholdet i dokumentet ikke har blitt endret.

Det er lett å kontrollere de kryptografiske beviser som er lokalisert inne i dokumentet, med Penneo validator - <https://penneo.com/validator>



## Rogaland Elektro AS

### STYRETS ÅRSBERETNING 2022

#### Virksomhetens art

Rogaland Elektro AS forestår elektriske installasjoner både innenfor nybygg, rehabilitering, offentlige bygg, forretningsbygg, industri, samferdsel, oppdrettsnæringen og til forbrukermarkedet. Selskapet driver sin virksomhet primært i Stavanger-regionen og har hovedkontor i Stavanger. Selskapet har Elektro butikker med lokal kontaktperson for installasjon på Ålgård, Randaberg, Mosterøy, Sandnes og Ryfylke.

#### Resultat, investeringer, finansiering og likviditet

Rogaland Elektro hadde i 2022 driftsinntekter på 144,5 MNOK, et driftsresultat på 14 MNOK og et årsresultat på 16 MNOK, mot henholdsvis 126,9 MNOK, 3,1 MNOK og 5,1 MNOK i 2021.

Netto kontantstrøm fra operasjonelle aktiviteter i selskapet var på 16,9 NOK, mens driftsresultatet for selskapet utgjorde 14 MNOK. Differansen skyldes i hovedsak endringer i omløpsmidler. Netto kontantstrøm fra investeringsaktiviteter i selskapet i 2022 var -2,7 MNOK, og relateres til Goodwill. Netto kontantstrøm fra finansieringsaktiviteter i 2022 var -6 MNOK som knyttes til nedbetaling av kortsiktig gjeld og utbetaling av konsernbidrag.

Selskapets likviditetsbeholdning var 21,4 MNOK per 31.12.2022. Selskapets evne til egenfinansiering av investeringer er god.

Selskapets kortsiktige gjeld utgjorde pr. 31.12.2022, 96 % av samlet gjeld, som er litt opp i forhold til 2021. Fordeling av kortsiktig gjeld mellom offentlige avgifter og leverandørgjeld er 65% offentlige avgifter og 35 % leverandørgjeld. Selskapets finansielle stilling er god, og pr. 31.12.2022 kan konsernet nedbetale ekstern, kortsiktig gjeld ved hjelp av opptjent egenkapital.

Totalkapitalen ved utgangen av året er 73,4 MNOK, sammenlignet med 54,4 MNOK året før. Egenkapitalandelen er 41% pr 31.12.2022, sammenlignet med 42% året før.

Årsregnskapet gir etter styrets oppfatning et rettviseende bilde over utviklingen og resultatet av virksomheten og dens stilling.



## Fremtidig utvikling

Selskapet har tilfredsstillende økonomi og meget god ordrerreserve. Markedssituasjon i regionen er tilfredsstillende, og det oppleves at det er god drift i bransjen som bidrar til mangel på arbeidskraft.

Styret vurderer at selskapet ved inngangen av 2022, både økonomisk og administrativt, har gode forutsetninger for å opprettholde eksisterende aktivitet og for å gjennomføre nye oppkjøp og tiltak med sikte på å kunne opprettholde en positiv utvikling i aktivitet, lønnsomhet og kontantstrøm.

## Finansiell risiko

Selskapet er eksponert for kredittrisiko i form av tap på kundefordringer. Risikoen avdempes med en tett og god oppfølging av utestående krav, og selskapet har de siste årene ikke hatt vesentlige tap i fordringsmassen.

## Forsikring for styrets medlemmer og daglig leder

Selskapets styre og daglig leder er omfattet av Tempo Holding (konsern) sin styreansvarsforsikring som dekker sikredes ansvar for formueskade som skyldes krav framsatt mot sikrede som følge av en påstått ansvarsbetinget handling eller unnlatelse.

## Fortsatt drift

I samsvar med regnskapsloven §3-3 bekreftes det at forutsetningene om fortsatt drift er til stede, og at årsregnskapet for 2022 er utarbeidet under denne forutsetningen. Selskapet er i en sunn økonomisk og finansiell stilling.

## Årsresultat og disponeringer

Styret foreslår følgende disponering av årsresultatet i Rogaland Elektro AS:

|                          |                  |
|--------------------------|------------------|
| Konsernbidrag            | 5 460 000        |
| <u>Annen egenkapital</u> | <u>7 491 834</u> |
| Totalt disponert         | 12 951 834       |

Styret finner at dette er forsvarlig ut fra selskapets egenkapitalsituasjon, og behov for kapital i forbindelse med oppkjøp.

## Arbeidsmiljø og likestilling

Sykefraværet i selskapet var på 1102 dager i regnskapsåret 2022, som utgjorde 5,45 % av total arbeidstid. 50% av sykefraværet skyldes langtidsfravær over 8 uker

Det har i regnskapsåret ikke forekommet alvorlige skader eller ulykker som har medført varige men for ansatte. Selskapet har gjennomført trivselsundersøkelse og hovedkonklusjonen er at arbeidsmiljøet betraktes som godt, og det er iverksatt tiltak for å forbedre arbeidsmiljøet i bedriften, spesielt med tanke på selskapets vekst og nye ansatte. Prosess med å digitalisere bedriften for å stille velkvalifisert for fremtiden er godt i gang.

Selskapet har 96 ansatte hvorav 8 er kvinner. Styret har 5 medlemmer hvorav styreleder og et styremedlem ikke er knyttet til driften av selskapet. Selskapet har som mål å være en arbeidsplass der det råder full likestilling mellom kvinner og menn. Pr. 31.12.2022 er det fire ansatte i 50% deltidsstilling. En mann i produksjon og tre kvinner i butikk.



Ansatte i selskapet er avlønnnet etter gjeldende tariffavtaler uavhengig av kjønn og etnisitet, og kontoransatte er lønnet ihht. stilling og kravspesifikasjon til stilling, uavhengig av kjønn og etnisitet. Gjennomsnittlig fødselspermisjon for menn og kvinner er 20 uker.

## Miljørapport

Rogaland Elektro er en Miljøfyrtårn bedrift, og har definerte miljøhensynskrav. Det arbeides kontinuerlig med tiltak for å redusere bedriftens energibehov i form av tiltak på egne bygg og transportmidler. Miljøhensyn og reduksjon av avfall vektlegges også ved valg av leverandører. Avfall håndteres i tråd med de krav som stilles fra offentlige myndigheter ved at de blir levert til miljøstasjon. Det sorteres på plast, papp, metall, EE\_avfall og restavfall.

## Åpenhets lov

Rogaland Elektro har forpliktet seg til å drive virksomheten i henhold til FNs veiledende prinsipper for næringsliv og menneskerettigheter. Vi respekterer alle internasjonalt anerkjente menneskerettigheter, inklusive de som er nedfelt i verdenserklæringen om menneskerettigheter, FN-konvensjonen om sivile og politiske rettigheter, FN-konvensjonen om økonomiske, sosiale og kulturelle rettigheter, Den internasjonale arbeidsorganisasjonens (ILO) erklæring om grunnleggende prinsipper og rettigheter i arbeidslivet og gjeldende standarder innenfor den internasjonale humanitærretten.

Rogaland Elektro har iverksatt aktsomhetsvurderinger av sine leverandører. På våre nettsider [rogalandelektro.no](http://rogalandelektro.no) har vi lagt ut informasjon og link til [transparensyGate.no](http://transparensyGate.no)

Stavanger, 28. April 2023

Lauritz H. Løvø  
Styreleder

Trond Randeberg  
Styremedlem/daglig leder

Per Åge Merkesdal  
Styremedlem

Håkon F. Håversen  
Styremedlem

Arild Slettebø  
Styremedlem



Rogaland Elektro AS

---

## Årsrapport for 2022

### Årsberetning

#### Årsregnskap

- Resultatregnskap
- Balanse
- Kontantstrømoppstilling
- Noter

### Revisjonsberetning



## Rogaland Elektro AS

---

### Resultatregnskap

|   | Note | 2022               | 2021               |
|---|------|--------------------|--------------------|
| <b>Driftsinntekter</b>                                |      |                    |                    |
| Salgsinntekt  |      | 144 249 392        | 126 883 088        |
| Annen driftsinntekt                                   |      | 200 000            | 0                  |
| Sum driftsinntekter                                   |      | <u>144 449 392</u> | <u>126 883 088</u> |
| <b>Driftskostnader</b>                                |      |                    |                    |
| Varekostnad   |      | 56 342 754         | 58 017 742         |
| Lønnskostnad  | 2    | 59 401 956         | 54 127 112         |
| Avskrivning   | 3    | 2 005 482          | 1 426 091          |
| Annen driftskostnad                                   | 2    | 12 661 842         | 10 194 376         |
| Sum driftskostnader                                   |      | <u>130 412 034</u> | <u>123 765 321</u> |
| Driftsresultat  |      | <u>14 037 358</u>  | <u>3 117 767</u>   |
| <b>Finansinntekter og finanskostnader</b>             |      |                    |                    |
| Inntekt på inv. i datterselskap og tilknyttet selskap | 4    | 2 000 000          | 1 937 500          |
| Annen finansinntekt                                   |      | 28 364             | 85 140             |
| Annen finanskostnad                                   |      | 4 751              | 8 547              |
| Netto finansposter                                    |      | <u>2 023 613</u>   | <u>2 014 093</u>   |
| Ordinært resultat før skattekostnad                   |      | <u>16 060 971</u>  | <u>5 131 860</u>   |
| Skattekostnad på ordinært resultat                    | 5    | <u>3 109 137</u>   | <u>726 265</u>     |
| <b>Årsresultat</b>                                    |      | <u>12 951 834</u>  | <u>4 405 595</u>   |
| <b>Overføringer og disponeringer</b>                  |      |                    |                    |
| Konsernbidrag   | 6    | 5 460 000          | 3 927 571          |
| Overføringer annen egenkapital                        | 6    | 7 491 834          | 478 024            |
| Sum disponert   |      | <u>12 951 834</u>  | <u>4 405 595</u>   |



### Rogaland Elektro AS

---

#### Balanse pr. 31. desember

|  | Note  | 2022       | 2021       |
|--|-------|------------|------------|
| <b>Anleggsmidler</b>                               |       |            |            |
| <i>Immaterielle eiendeler</i>                      |       |            |            |
| Goodwill   | 3     | 4 251 966  | 3 506 725  |
| Sum immaterielle eiendeler                         |       | 4 251 966  | 3 506 725  |
| <i>Varige driftsmidler</i>                         |       |            |            |
| Tomter, bygninger og annen fast eiendom            | 3     | 210 935    | 235 075    |
| Driftsløsøre, inventar, verktøy, kontormaskiner ol | 3     | 1 207 247  | 1 189 861  |
| Sum varige driftsmidler                            | 7     | 1 418 182  | 1 424 936  |
| <i>Finansielle anleggsmidler</i>                   |       |            |            |
| Investeringer i tilknyttet selskap                 | 8     | 1 500 000  | 1 500 000  |
| Investeringer i aksjer og andeler                  |       | 5 000      | 0          |
| Sum finansielle anleggsmidler                      |       | 1 505 000  | 1 500 000  |
| Sum anleggsmidler                                  |       | 7 175 148  | 6 431 661  |
| <b>Omløpsmidler</b>                                |       |            |            |
| Varer  | 7, 9  | 8 819 826  | 7 097 662  |
| <i>Fordringer</i>                                  |       |            |            |
| Kundefordringer                                    | 7, 10 | 32 170 475 | 25 463 720 |
| Andre fordringer                                   | 4, 11 | 3 858 850  | 2 262 307  |
| Sum fordringer                                     |       | 36 029 325 | 27 726 027 |
| Bankinnskudd, kontanter og lignende                | 12    | 21 411 911 | 13 208 976 |
| Sum omløpsmidler                                   |       | 66 261 062 | 48 032 665 |
| Sum eiendeler                                      |       | 73 436 210 | 54 464 326 |


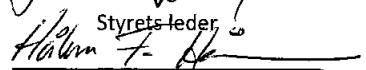
---



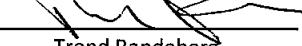
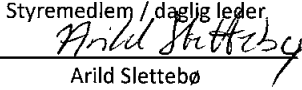
## Rogaland Elektro AS

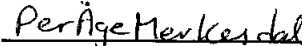
### Balanse pr. 31. desember

|                                      | Note  | 2022       | 2021       |
|--------------------------------------|-------|------------|------------|
| <b>Egenkapital</b>                   |       |            |            |
| <i>Innskutt egenkapital</i>          |       |            |            |
| Aksjekapital                         | 6     | 1 000 000  | 1 000 000  |
| Sum innskutt egenkapital             |       | 1 000 000  | 1 000 000  |
| <i>Opptjent egenkapital</i>          |       |            |            |
| Annen egenkapital                    | 6     | 29 309 505 | 21 817 671 |
| Sum opptjent egenkapital             |       | 29 309 505 | 21 817 671 |
| Sum egenkapital                      |       | 30 309 505 | 22 817 671 |
| <b>Gjeld</b>                         |       |            |            |
| <i>Avsetninger for forpliktelser</i> |       |            |            |
| Utsatt skatt                         | 5     | 128 280    | 8 593      |
| Andre avsetninger for forpliktelser  | 7     | 350 000    | 350 000    |
| Sum avsetning for forpliktelser      |       | 478 280    | 358 593    |
| <i>Annen langsiktig gjeld</i>        |       |            |            |
| Øvrig langsiktig gjeld               | 14    | 1 400 000  | 2 400 000  |
| Sum annen langsiktig gjeld           |       | 1 400 000  | 2 400 000  |
| <i>Kortsiktig gjeld</i>              |       |            |            |
| Leverandørgjeld                      | 11    | 7 689 267  | 7 349 510  |
| Betalbar skatt                       | 5     | 1 449 449  | 0          |
| Skyldige offentlige avgifter         | 12    | 13 162 190 | 8 235 404  |
| Annen kortsiktig gjeld               | 7, 11 | 18 947 519 | 13 303 148 |
| Sum kortsiktig gjeld                 |       | 41 248 425 | 28 888 062 |
| Sum gjeld                            |       | 43 126 705 | 31 646 655 |
| Sum egenkapital og gjeld             |       | 73 436 210 | 54 464 326 |

  
Lauritz Harilgstad Løvø  
Styrets leder  
  
Håkon Frydendal Håversen  
Styremedlem

31. desember 2022  
Stavanger, 28. april 2023

  
Trond Randeberg  
Styremedlem / daglig leder  
  
Arild Slettebø  
Styremedlem

  
Per Åge Merkesdal  
Styremedlem



### Rogaland Elektro AS

---

#### Kontantstrømoppstilling

|  | Note | 2022              | 2021               |
|--|------|-------------------|--------------------|
| <b>Kontantstrømmer fra operasjonelle aktiviteter</b> |      |                   |                    |
| Resultat før skattekostnad                           |      | 16 060 971        | 5 131 860          |
| Ordinære avskrivninger                               |      | 2 005 482         | 1 426 091          |
| Endring i varelager                                  |      | -1 722 164        | -2 179 385         |
| Endring i kundefordringer                            |      | -6 706 755        | -6 380 817         |
| Endring i leverandørgjeld                            |      | 339 757           | 2 116 411          |
| Inntektsført ikke mottatt utbytte                    |      | -2 000 000        | -1 937 500         |
| Endring i andre tidsavgrensningsposter               |      | 8 974 612         | 16 792 767         |
| Netto kontantstrøm fra operasjonelle aktiviteter     |      | <u>16 951 903</u> | <u>14 969 427</u>  |
| <b>Kontantstrømmer fra investeringsaktiviteter</b>   |      |                   |                    |
| Utbetalinger ved kjøp av varige driftsmidler         |      | -578 468          | -633 287           |
| Utbetalinger ved kjøp av andre investeringer         |      | -5 000            | 0                  |
| Goodwill   |      | -2 165 500        | 566 964            |
| Netto kontantstrøm fra investeringsaktiviteter       |      | <u>-2 748 968</u> | <u>-66 323</u>     |
| <b>Kontantstrømmer fra finansieringsaktiviteter</b>  |      |                   |                    |
| Utbetalinger ved nedbetaling av kortsiktig gjeld     |      | -1 000 000        | -800 000           |
| Inn-/utbetalinger av konsernbidrag                   |      | -5 000 000        | -32 067 968        |
| Netto kontantstrøm fra finansieringsaktiviteter      |      | <u>-6 000 000</u> | <u>-32 867 968</u> |
| Netto endring i likvider i året                      |      | 8 202 935         | -17 964 864        |
| Kontanter og bankinnskudd per 01.01                  |      | <u>13 208 976</u> | <u>31 173 840</u>  |
| Kontanter og bankinnskudd per. 31.12                 |      | <u>21 411 911</u> | <u>13 208 976</u>  |



## Rogaland Elektro AS

---

### Noter til regnskapet for 2022

#### Note 1 - Regnskapsprinsipper

Årsregnskapet er satt opp i samsvar med regnskapslovens bestemmelser og god regnskapsskikk.

##### *Salgsinntekter*

Inntektsføring ved salg av varer skjer på leveringstidspunktet. Tjenester inntektsføres i takt med utførelsen. Andelen av salgsinntekter som knytter seg til fremtidige serviceytelser balanseføres som uopptjent inntekt ved salget, og inntektsføres deretter i takt med levering av ytelsene.

##### *Klassifisering og vurdering av balanseposter*

Omløpsmidler og kortsiktig gjeld omfatter poster som forfaller til betaling innen ett år etter balansedagen, samt poster som knytter seg til varekretsløpet. Øvrige poster er klassifisert som anleggsmiddel/langsiktig gjeld.

Omløpsmidler vurderes til laveste av anskaffelseskost og virkelig verdi. Kortsiktig gjeld balanseføres til nominelt beløp på etableringstidspunktet.

Anleggsmidler vurderes til anskaffelseskost, men nedskrives til virkelig verdi ved verdifall som ikke forventes å være forbigående. Anleggsmidler med begrenset økonomisk levetid avskrives planmessig. Langsiktig gjeld balanseføres til nominelt beløp på etableringstidspunktet.

##### *Fordringer*

Kundefordringer og andre fordringer er oppført i balansen til pålydende etter fradrag for avsetning til forventet tap. Avsetning til tap gjøres på grunnlag av individuelle vurderinger av de enkelte fordringene. I tillegg gjøres det for øvrige kundefordringer en spesifisert avsetning for å dekke antatt tap.

##### *Varebeholdninger*

Lager av innkjøpte varer er verdsatt til laveste av anskaffelseskost og virkelig verdi. Anskaffelseskost vurderes etter FIFO- prinsippet. Egentilvirkede ferdigvarer og varer under tilvirkning er vurdert til full tilvirkningskost. Det foretas nedskrivning for påregnelig ukurans.

##### *Tilknyttet selskap*

Tilknyttede selskaper vurderes etter kostmetoden i selskapsregnskapet. Investeringen er vurdert til anskaffelseskost for aksjene med mindre nedskrivning har vært nødvendig. Det er foretatt nedskrivning til virkelig verdi når verdifall skyldes årsaker som ikke kan antas å være forbigående og det må anses nødvendig etter god regnskapsskikk. Nedskrivninger er reversert når grunnlaget for nedskrivning ikke lenger er til stede.

Utbytte og andre utdelinger er inntektsført samme år som det er avsatt.

##### *Varige driftsmidler*

Varige driftsmidler balanseføres og avskrives over driftsmidlets forventede økonomiske levetid. Direkte vedlikehold av driftsmidler kostnadsføres løpende under driftskostnader, mens påkostninger eller forbedringer tillegges driftsmidlets kostpris og avskrives i takt med driftsmidlet. Dersom gjenvinnbart beløp av driftsmiddelet er lavere enn balanseført verdi foretas nedskrivning til gjenvinnbart beløp. Gjenvinnbart beløp er det høyeste av netto salgsverdi og verdi i bruk. Verdi i bruk er nåverdien av de fremtidige kontantstrømmene som eiendelen vil generere.

##### *Leasing / leieavtaler*

Selskapets bilpark er leaset. Leasingen blir behandlet som operasjonell leasing.



## Rogaland Elektro AS

---

### Noter til regnskapet for 2022

#### *Immaterielle eiendeler*

Immaterielle eiendeler er vurdert til anskaffelseskost og avskrives over driftsmiddelets forventede levetid, men nedskrives til virkelig verdi ved verdifall som ikke forventes å være forbigående.

#### *Skatter*

Skattekostnaden i resultatregnskapet omfatter både periodens betalbare skatt og endring i utsatt skatt. Utsatt skatt er beregnet med 22% på grunnlag av de midlertidige forskjeller som eksisterer mellom regnskapsmessige og skattemessige verdier, samt ligningsmessig underskudd til fremføring ved utgangen av regnskapsåret. Skatteøkende og skattereduserende midlertidige forskjeller som reverserer eller kan reversere i samme periode er utlignet og nettoført. Netto utsatt skattefordel balanseføres i den grad det er sannsynlig at denne kan bli nyttiggjort.

#### *Kontantstrømoppstilling*

Kontantstrømoppstillingen er utarbeidet etter den indirekte metode. Kontanter og kontantekvivalenter omfatter kontanter, bankinnskudd og andre kortsiktige, likvide plasseringer.

### Note 2 - Lønnskostnader, antall ansatte, lån til ansatte og godtgjørelse til revisor

| <i>Lønnskostnader</i>          | <b>2022</b>       | <b>2021</b>       |
|--------------------------------|-------------------|-------------------|
| Lønninger                      | 48 607 651        | 44 821 529        |
| Arbeidsgiveravgift             | 7 302 244         | 6 839 781         |
| Pensjon                        | 1 550 256         | 1 626 604         |
| Andre ytelser                  | 1 941 805         | 839 198           |
| Sum                            | <u>59 401 956</u> | <u>54 127 112</u> |
| Gjennomsnittlig antall årsverk | 89                | 75                |

#### *Pensjon*

Selskapet er pliktig til å ha tjenstepensjonsordning etter lov om obligatorisk tjenstepensjon. Selskapets pensjonsordninger tilfredsstiller kravene i denne lov.

#### *Godtgjørelse*

Det er opprettet en bonusordning for daglig leder som beregnes til 10% av resultatet med maksimalt beløp på NOK 100 000. Det er også gitt NOK 100 000 i suksess bonus for 2022. Bonus til daglig leder for 2022 utgjør NOK 200 000 og er avsatt for i regnskapet.

Daglig leder er medlem av styret og hans styrehonorar for 2022 utgjør NOK 25 000. Styrehonorar til andre medlemmer av styret utgjør totalt NOK 125 000. Totalbeløpet er avsatt for i regnskapet.



## Rogaland Elektro AS

---

### Noter til regnskapet for 2022

#### Note 3 - Varige driftsmidler

|                             | Goodwill       | Ombygnings-<br>kostnader | Driftsløsøre,<br>inventar,<br>verktøy mm. | Sum        |
|-----------------------------|----------------|--------------------------|---|------------|
| Anskaffelseskost 01.01.     | 5 514 528      | 626 950                  | 4 706 436                                 | 10 847 914 |
| Tilgang                     | 2 165 500      | 42 843                   | 535 625                                   | 2 743 968  |
| Akk. anskaffelseskost 31.12 | 7 680 028      | 669 793                  | 5 242 061                                 | 13 591 882 |
| Akk.avskrivning 31.12.      | -3 428 062     | -458 858                 | -4 034 814                                | -7 921 734 |
| Balanseført pr. 31.12.      | 4 251 966      | 210 935                  | 1 207 247                                 | 5 670 148  |
| Årets avskrivninger         | 1 420 259      | 66 984                   | 518 239                                   | 2 005 482  |
| Avskrivningsplan            | Lineær<br>5 år | Lineær<br>10 år          | Lineær<br>3-10 år                         |            |

Goodwill ble innregnet i 2019, 2021 og 2022 som et resultat av kjøpt innmat i Bringedal Elektro AS, RE Gjesdal AS og Optiel Vest AS. Goodwill relaterer seg til alle immaterielle eiendeler som rett til bruk av foretaksnavn, merkenavn, domener, epostadresser, telefonnumre, kundedatabaser etc.

#### Note 4 - Mellomværende med tilknyttet selskap

| Fordringer       | 2022      | 2021      |
|------------------|-----------|-----------|
| Andre fordringer | 2 000 000 | 1 937 500 |

Selskapet har inntektsført utbytte på kr 2 000 000 fra R2S Elektro AS i 2022.



## Rogaland Elektro AS

### Noter til regnskapet for 2022

#### Note 5 - Skatt

| <i>Årets skattekostnad fremkommer slik:</i>                  | <b>2022</b>       | <b>2021</b>      |
|--|-------------------|------------------|
| Betalbar skatt   | 1 449 449         | 0                |
| Endring utsatt skatt   | 119 688           | -346 164         |
| Skatteeffekt av konsernbidrag                                | 1 540 000         | 1 072 429        |
| Årets totale skattekostnad                                   | <u>3 109 137</u>  | <u>726 265</u>   |
| <br>   |                   |                  |
| <i>Betalbar skatt i årets skattekostnad fremkommer slik:</i> | <b>2022</b>       | <b>2021</b>      |
| Ordinært resultat før skattekostnad                          | 16 060 971        | 5 131 860        |
| Permanente forskjeller                                       | 11 472            | 48 721           |
| 3% av skattefrie inntekter etter fritaksmetoden              | 60 000            | 58 125           |
| Tilbakeføring av inntektsført utbytte                        | -2 000 000        | -1 937 500       |
| Endring i midlertidige forskjeller                           | -544 038          | 1 573 472        |
| Alminnelig inntekt   | <u>13 588 405</u> | <u>4 874 678</u> |
| Skatt på alminnelig inntekt                                  | 2 989 449         | 1 072 429        |
| Ytet konsernbidrag   | -7 000 000        | -4 874 678       |
| Årets skattegrunnlag   | <u>6 588 405</u>  | <u>0</u>         |
| Betalbar skatt (22%) av årets skattegrunnlag                 | 1 449 449         | 0                |
| <br>   |                   |                  |
| <i>Spesifikasjon av grunnlag for utsatt skatt:</i>           | <b>2022</b>       | <b>2021</b>      |
| Anleggsmidler  | -206 192          | 227 897          |
| Anlegg under utførelse                                       | 1 639 285         | 661 164          |
| Avsetninger til tap på kontrakter, fordringer mv             | -400 000          | -400 000         |
| Regnskapsmessige garantiavsetninger                          | -350 000          | -350 000         |
| Avsetning til pågående saker                                 | -100 000          | -100 000         |
| Sum  | <u>583 093</u>    | <u>39 061</u>    |
| <br>   |                   |                  |
| Utsatt skattefordel/Utsatt skatt (22%)                       | 128 280           | 8 593            |



## Rogaland Elektro AS

### Noter til regnskapet for 2022

#### Note 6 - Egenkapital

|                      | Aksjekapital | Annen egenkapital | Sum        |
|----------------------|--------------|-------------------|------------|
| Egenkapital 01.01.   | 1 000 000    | 21 817 671        | 22 817 671 |
| Årets resultat       | 0            | 12 951 834        | 12 951 834 |
| Avgitt konsernbidrag | 0            | -5 460 000        | -5 460 000 |
| Egenkapital 31.12.   | 1 000 000    | 29 309 505        | 30 309 505 |

#### Note 7 - Pant og garantiforpliktelser

For å møte mulige krav eller garantier på prosjektene har selskapet avsatt kr 350 000 som garantiforpliktelse. Det er også stilt bankgarantier knyttet til ulike prosjekter på til sammen kr 8 575 542 pr 31.12.22.

Eierselskapene til R2S Elektro AS hefter proratisk for en garanti begrenset oppad til kr 3 000 000. Garantien gjelder frem til prosjektet er avsluttet.

Følgende eiendeler er stilt som pant for bankgarantiene:

|                 | 2022       |
|-----------------|------------|
| Kundefordringer | 32 170 475 |
| Varelager       | 8 819 826  |
| Anleggsmidler   | 1 418 182  |
| Sum             | 42 408 483 |

Selskapet har også stilt selvskyldnerkausjon til R2S Elektro AS begrenset til 1 MNOK.

#### Note 8 - Investering i tilknyttet selskap

| Selskap        | Anskaffelse-<br>år | Kontor    | Eier-<br>andel | Resultat<br>2022 | Egenkapital<br>pr. 31.12 | Bokført verdi<br>pr. 31.12 |
|----------------|--------------------|-----------|----------------|------------------|--------------------------|----------------------------|
| R2S Elektro AS | 2017               | Stavanger | 25 %           | 2 076 642        | 7 631 470                | 1 500 000                  |

#### Note 9 - Varer

|             | 2022      | 2021      |
|-------------|-----------|-----------|
| Ferdigvarer | 8 819 826 | 7 097 662 |



## Rogaland Elektro AS

---

### Noter til regnskapet for 2022

#### Note 10 - Anlegg under utførelse

Anlegg under utførelse ved årsskiftet vurderes etter løpende avregningsmetode inklusiv fortjeneste. I tillegg til direkte materiell og direkte lønn tillegges en andel av opptjent dekningsbidrag i tråd med fullføringsgraden. Fullføringsgraden måles som påløpte totale kostnader i forhold til totale prosjektkostnader i henhold til kalkyle.

Eventuell delfakturerings føres til reduksjon i opptjent inntekt.

|  | 2022        | 2021        |
|--|-------------|-------------|
| Direkte materiell                              | 33 993 112  | 45 379 728  |
| Direkte lønn og sosiale kostnader              | 17 110 349  | 19 312 544  |
| Sum påløpte kostnader                          | 51 103 461  | 64 692 272  |
| Inntektsført dekningsbidrag inkl. prisstigning | 13 111 547  | 3 182 524   |
| Delfakturert pågående arbeid                   | -60 992 029 | -66 357 257 |
| Bokført verdi 31.12                            | 3 222 979   | 1 517 539   |

Beløp til gode inngår i kundefordringer mens skyldig beløp inngår i annen kortsiktig gjeld.

#### Note 11 - Mellomværende med selskap i samme konsern

| <i>Fordringer</i>      | 2022       | 2021       |
|------------------------|------------|------------|
| Andre fordringer       | 65 595     | 28 615     |
| <i>Gjeld</i>           | 2022       | 2021       |
| Annen kortsiktig gjeld | -7 000 000 | -5 000 000 |

Kortsiktig gjeld består av konsernbidrag til Tempo Holding AS med skattemessig effekt.

#### Note 12 - Bankinnskudd

|                                 | 2022      |
|---------------------------------|-----------|
| Bundne skattetrekkmidler utgjør | 2 214 906 |

Selskapet har ubenyttet kassekredit på 1 MNOK knyttet til driftskontoen.

#### Note 13 - Aksjekapital og aksjonærinformasjon

Aksjekapitalen pr 31.12.2022 består av 10 000 aksjer á kr 100. Samtlige aksjer har lik stemme- og utbytterett.

Alle aksjene eies av Tempo Holding AS.



## Rogaland Elektro AS

---

### Noter til regnskapet for 2022

#### Note 14 - Annen langsiktig gjeld

Rogaland Elektro har en selgerkreditt mot RE Gjesdal på 700 000 NOK ifm kjøp av innmat i selskapet i 2021. Lånet har forfall 12 måneder etter Rogland Elektros avleggelse av regnskap for 2022.

Rogaland Elektro har en selgerkreditt mot Optiel Vest på 700 000 NOK ifm kjøp av innmat i selskapet i 2022. Lånet skal nedbetales med to like store avdrag, med forfall henholdsvis 12 og 24 måneder etter Rogaland Elektros avleggelse av regnskap for 2022



## Rogaland Elektro AS

---

### Noter til regnskapet for 2022

#### Note 1 - Regnskapsprinsipper

Årsregnskapet er satt opp i samsvar med regnskapslovens bestemmelser og god regnskapsskikk.

##### *Salgsinntekter*

Inntektsføring ved salg av varer skjer på leveringstidspunktet. Tjenester inntektsføres i takt med utførelsen. Andelen av salgsinntekter som knytter seg til fremtidige serviceytelser balanseføres som uopptjent inntekt ved salget, og inntektsføres deretter i takt med levering av ytelsene.

##### *Klassifisering og vurdering av balanseposter*

Omløpsmidler og kortsiktig gjeld omfatter poster som forfaller til betaling innen ett år etter balansedagen, samt poster som knytter seg til varekretsløpet. Øvrige poster er klassifisert som anleggsmiddel/langsiktig gjeld.

Omløpsmidler vurderes til laveste av anskaffelseskost og virkelig verdi. Kortsiktig gjeld balanseføres til nominelt beløp på etableringstidspunktet.

Anleggsmidler vurderes til anskaffelseskost, men nedskrives til virkelig verdi ved verdifall som ikke forventes å være forbigående. Anleggsmidler med begrenset økonomisk levetid avskrives planmessig. Langsiktig gjeld balanseføres til nominelt beløp på etableringstidspunktet.

##### *Fordringer*

Kundefordringer og andre fordringer er oppført i balansen til pålydende etter fradrag for avsetning til forventet tap. Avsetning til tap gjøres på grunnlag av individuelle vurderinger av de enkelte fordringene. I tillegg gjøres det for øvrige kundefordringer en spesifisert avsetning for å dekke antatt tap.

##### *Varebeholdninger*

Lager av innkjøpte varer er verdsatt til laveste av anskaffelseskost og virkelig verdi. Anskaffelseskost vurderes etter FIFO- prinsippet. Egentilvirkede ferdigvarer og varer under tilvirkning er vurdert til full tilvirkningskost. Det foretas nedskrivning for påregnelig ukurans.

##### *Tilknyttet selskap*

Tilknyttede selskaper vurderes etter kostmetoden i selskapsregnskapet. Investeringen er vurdert til anskaffelseskost for aksjene med mindre nedskrivning har vært nødvendig. Det er foretatt nedskrivning til virkelig verdi når verdifall skyldes årsaker som ikke kan antas å være forbigående og det må anses nødvendig etter god regnskapsskikk. Nedskrivninger er reversert når grunnlaget for nedskrivning ikke lenger er til stede.

Utbytte og andre utdelinger er inntektsført samme år som det er avsatt.

##### *Varige driftsmidler*

Varige driftsmidler balanseføres og avskrives over driftsmidlets forventede økonomiske levetid. Direkte vedlikehold av driftsmidler kostnadsføres løpende under driftskostnader, mens påkostninger eller forbedringer tillegges driftsmidlets kostpris og avskrives i takt med driftsmidlet. Dersom gjenvinnbart beløp av driftsmiddelet er lavere enn balanseført verdi foretas nedskrivning til gjenvinnbart beløp. Gjenvinnbart beløp er det høyeste av netto salgsverdi og verdi i bruk. Verdi i bruk er nåverdien av de fremtidige kontantstrømmene som eiendelen vil generere.

##### *Leasing / leieavtaler*

Selskapets bilpark er leaset. Leasingen blir behandlet som operasjonell leasing.



## Rogaland Elektro AS

---

### Noter til regnskapet for 2022

#### *Immaterielle eiendeler*

Immaterielle eiendeler er vurdert til anskaffelseskost og avskrives over driftsmiddelets forventede levetid, men nedskrives til virkelig verdi ved verdifall som ikke forventes å være forbigående.

#### *Skatter*

Skattekostnaden i resultatregnskapet omfatter både periodens betalbare skatt og endring i utsatt skatt. Utsatt skatt er beregnet med 22% på grunnlag av de midlertidige forskjeller som eksisterer mellom regnskapsmessige og skattemessige verdier, samt ligningsmessig underskudd til fremføring ved utgangen av regnskapsåret. Skatteøkende og skattereduserende midlertidige forskjeller som reverserer eller kan reversere i samme periode er utlignet og nettoført. Netto utsatt skattefordel balanseføres i den grad det er sannsynlig at denne kan bli nyttiggjort.

#### *Kontantstrømoppstilling*

Kontantstrømoppstillingen er utarbeidet etter den indirekte metode. Kontanter og kontantekvivalenter omfatter kontanter, bankinnskudd og andre kortsiktige, likvide plasseringer.

### Note 2 - Lønnskostnader, antall ansatte, lån til ansatte og godtgjørelse til revisor

| <i>Lønnskostnader</i>          | <b>2022</b>       | <b>2021</b>       |
|--------------------------------|-------------------|-------------------|
| Lønninger                      | 48 607 651        | 44 821 529        |
| Arbeidsgiveravgift             | 7 302 244         | 6 839 781         |
| Pensjon                        | 1 550 256         | 1 626 604         |
| Andre ytelser                  | 1 941 805         | 839 198           |
| Sum                            | <u>59 401 956</u> | <u>54 127 112</u> |
| Gjennomsnittlig antall årsverk | 89                | 75                |

#### *Pensjon*

Selskapet er pliktig til å ha tjenstepensjonsordning etter lov om obligatorisk tjenstepensjon. Selskapets pensjonsordninger tilfredsstiller kravene i denne lov.

#### *Godtgjørelse*

Det er opprettet en bonusordning for daglig leder som beregnes til 10% av resultatet med maksimalt beløp på NOK 100 000. Det er også gitt NOK 100 000 i suksess bonus for 2022. Bonus til daglig leder for 2022 utgjør NOK 200 000 og er avsatt for i regnskapet.

Daglig leder er medlem av styret og hans styrehonorar for 2022 utgjør NOK 25 000. Styrehonorar til andre medlemmer av styret utgjør totalt NOK 125 000. Totalbeløpet er avsatt for i regnskapet.



## Rogaland Elektro AS

---

### Noter til regnskapet for 2022

#### Note 3 - Varige driftsmidler

|                             | Goodwill       | Ombygnings-<br>kostnader | Driftsløsøre,<br>inventar,<br>verktøy mm. | Sum        |
|-----------------------------|----------------|--------------------------|---|------------|
| Anskaffelseskost 01.01.     | 5 514 528      | 626 950                  | 4 706 436                                 | 10 847 914 |
| Tilgang                     | 2 165 500      | 42 843                   | 535 625                                   | 2 743 968  |
| Akk. anskaffelseskost 31.12 | 7 680 028      | 669 793                  | 5 242 061                                 | 13 591 882 |
| Akk.avskrivning 31.12.      | -3 428 062     | -458 858                 | -4 034 814                                | -7 921 734 |
| Balansført pr. 31.12.       | 4 251 966      | 210 935                  | 1 207 247                                 | 5 670 148  |
| Årets avskrivninger         | 1 420 259      | 66 984                   | 518 239                                   | 2 005 482  |
| Avskrivningsplan            | Lineær<br>5 år | Lineær<br>10 år          | Lineær<br>3-10 år                         |            |

Goodwill ble innregnet i 2019, 2021 og 2022 som et resultat av kjøpt innmat i Bringedal Elektro AS, RE Gjesdal AS og Optiel Vest AS. Goodwill relaterer seg til alle immaterielle eiendeler som rett til bruk av foretaksnavn, merkenavn, domener, epostadresser, telefonnumre, kundedatabaser etc.

#### Note 4 - Mellomværende med tilknyttet selskap

| <i>Fordringer</i> | 2022      | 2021      |
|-------------------|-----------|-----------|
| Andre fordringer  | 2 000 000 | 1 937 500 |

Selskapet har inntektsført utbytte på kr 2 000 000 fra R2S Elektro AS i 2022.



### Rogaland Elektro AS

---

#### Noter til regnskapet for 2022

##### Note 5 - Skatt

| <i>Årets skattekostnad fremkommer slik:</i>                  | <b>2022</b>       | <b>2021</b>      |
|--|-------------------|------------------|
| Betalbar skatt   | 1 449 449         | 0                |
| Endring utsatt skatt   | 119 688           | -346 164         |
| Skatteeffekt av konsernbidrag                                | 1 540 000         | 1 072 429        |
| Årets totale skattekostnad                                   | <u>3 109 137</u>  | <u>726 265</u>   |
| <br>   |                   |                  |
| <i>Betalbar skatt i årets skattekostnad fremkommer slik:</i> | <b>2022</b>       | <b>2021</b>      |
| Ordinært resultat før skattekostnad                          | 16 060 971        | 5 131 860        |
| Permanente forskjeller                                       | 11 472            | 48 721           |
| 3% av skattefrie inntekter etter fritaksmetoden              | 60 000            | 58 125           |
| Tilbakeføring av inntektsført utbytte                        | -2 000 000        | -1 937 500       |
| Endring i midlertidige forskjeller                           | -544 038          | 1 573 472        |
| Alminnelig inntekt   | <u>13 588 405</u> | <u>4 874 678</u> |
| Skatt på alminnelig inntekt                                  | 2 989 449         | 1 072 429        |
| Ytet konsernbidrag   | -7 000 000        | -4 874 678       |
| Årets skattegrunnlag   | <u>6 588 405</u>  | <u>0</u>         |
| Betalbar skatt (22%) av årets skattegrunnlag                 | 1 449 449         | 0                |
| <br>   |                   |                  |
| <i>Spesifikasjon av grunnlag for utsatt skatt:</i>           | <b>2022</b>       | <b>2021</b>      |
| Anleggsmidler  | -206 192          | 227 897          |
| Anlegg under utførelse                                       | 1 639 285         | 661 164          |
| Avsetninger til tap på kontrakter, fordringer mv             | -400 000          | -400 000         |
| Regnskapsmessige garantiavsetninger                          | -350 000          | -350 000         |
| Avsetning til pågående saker                                 | -100 000          | -100 000         |
| Sum  | <u>583 093</u>    | <u>39 061</u>    |
| <br>   |                   |                  |
| Utsatt skattefordel/Utsatt skatt (22%)                       | 128 280           | 8 593            |



## Rogaland Elektro AS

### Noter til regnskapet for 2022

#### Note 6 - Egenkapital

|                      | Aksjekapital | Annen egenkapital | Sum        |
|----------------------|--------------|-------------------|------------|
| Egenkapital 01.01.   | 1 000 000    | 21 817 671        | 22 817 671 |
| Årets resultat       | 0            | 12 951 834        | 12 951 834 |
| Avgitt konsernbidrag | 0            | -5 460 000        | -5 460 000 |
| Egenkapital 31.12.   | 1 000 000    | 29 309 505        | 30 309 505 |

#### Note 7 - Pant og garantiforpliktelser

For å møte mulige krav eller garantier på prosjektene har selskapet avsatt kr 350 000 som garantiforpliktelse. Det er også stilt bankgarantier knyttet til ulike prosjekter på til sammen kr 8 575 542 pr 31.12.22.

Eierselskapene til R2S Elektro AS hefter proratisk for en garanti begrenset oppad til kr 3 000 000. Garantien gjelder frem til prosjektet er avsluttet.

Følgende eiendeler er stilt som pant for bankgarantiene:

|                 | 2022       |
|-----------------|------------|
| Kundefordringer | 32 170 475 |
| Varelager       | 8 819 826  |
| Anleggsmidler   | 1 418 182  |
| Sum             | 42 408 483 |

Selskapet har også stilt selvskyldnerkausjon til R2S Elektro AS begrenset til 1 MNOK.

#### Note 8 - Investering i tilknyttet selskap

| Selskap        | Anskaffelse-<br>år | Kontor    | Eier-<br>andel | Resultat<br>2022 | Egenkapital<br>pr. 31.12 | Bokført verdi<br>pr. 31.12 |
|----------------|--------------------|-----------|----------------|------------------|--------------------------|----------------------------|
| R2S Elektro AS | 2017               | Stavanger | 25 %           | 2 076 642        | 7 631 470                | 1 500 000                  |

#### Note 9 - Varer

|             | 2022      | 2021      |
|-------------|-----------|-----------|
| Ferdigvarer | 8 819 826 | 7 097 662 |



## Rogaland Elektro AS

---

### Noter til regnskapet for 2022

#### Note 10 - Anlegg under utførelse

Anlegg under utførelse ved årsskiftet vurderes etter løpende avregningsmetode inklusiv fortjeneste. I tillegg til direkte materiell og direkte lønn tillegges en andel av opptjent dekningsbidrag i tråd med fullføringsgraden. Fullføringsgraden måles som påløpte totale kostnader i forhold til totale prosjektkostnader i henhold til kalkyle.

Eventuell delfakturerings føres til reduksjon i opptjent inntekt.

|  | 2022        | 2021        |
|--|-------------|-------------|
| Direkte materiell                              | 33 993 112  | 45 379 728  |
| Direkte lønn og sosiale kostnader              | 17 110 349  | 19 312 544  |
| Sum påløpte kostnader                          | 51 103 461  | 64 692 272  |
| Inntektsført dekningsbidrag inkl. prisstigning | 13 111 547  | 3 182 524   |
| Delfakturert pågående arbeid                   | -60 992 029 | -66 357 257 |
| Bokført verdi 31.12                            | 3 222 979   | 1 517 539   |

Beløp til gode inngår i kundefordringer mens skyldig beløp inngår i annen kortsiktig gjeld.

#### Note 11 - Mellomværende med selskap i samme konsern

|                        |            |            |
|------------------------|------------|------------|
| <i>Fordringer</i>      | 2022       | 2021       |
| Andre fordringer       | 65 595     | 28 615     |
| <i>Gjeld</i>           | 2022       | 2021       |
| Annen kortsiktig gjeld | -7 000 000 | -5 000 000 |

Kortsiktig gjeld består av konsernbidrag til Tempo Holding AS med skattemessig effekt.

#### Note 12 - Bankinnskudd

|                                 |           |
|---------------------------------|-----------|
| Bundne skattetrekkmidler utgjør | 2022      |
|                                 | 2 214 906 |

Selskapet har ubenyttet kassekredit på 1 MNOK knyttet til driftskontoen.

#### Note 13 - Aksjekapital og aksjonærinformasjon

Aksjekapitalen pr 31.12.2022 består av 10 000 aksjer á kr 100. Samtlige aksjer har lik stemme- og utbytterett.

Alle aksjene eies av Tempo Holding AS.



## Rogaland Elektro AS

---

### Noter til regnskapet for 2022

#### Note 14 - Annen langsiktig gjeld

Rogaland Elektro har en selgerkreditt mot RE Gjesdal på 700 000 NOK ifm kjøp av innmat i selskapet i 2021. Lånet har forfall 12 måneder etter Rogland Elektros avleggelse av regnskap for 2022.

Rogaland Elektro har en selgerkreditt mot Optiel Vest på 700 000 NOK ifm kjøp av innmat i selskapet i 2022. Lånet skal nedbetales med to like store avdrag, med forfall henholdsvis 12 og 24 måneder etter Rogaland Elektros avleggelse av regnskap for 2022



### Rogaland Elektro AS

---

#### Kontantstrømoppstilling

|  | Note | 2022              | 2021               |
|--|------|-------------------|--------------------|
| <b>Kontantstrømmer fra operasjonelle aktiviteter</b> |      |                   |                    |
| Resultat før skattekostnad                           |      | 16 060 971        | 5 131 860          |
| Ordinære avskrivninger                               |      | 2 005 482         | 1 426 091          |
| Endring i varelager                                  |      | -1 722 164        | -2 179 385         |
| Endring i kundefordringer                            |      | -6 706 755        | -6 380 817         |
| Endring i leverandørgjeld                            |      | 339 757           | 2 116 411          |
| Inntektsført ikke mottatt utbytte                    |      | -2 000 000        | -1 937 500         |
| Endring i andre tidsavgrensningsposter               |      | 8 974 612         | 16 792 767         |
| Netto kontantstrøm fra operasjonelle aktiviteter     |      | <u>16 951 903</u> | <u>14 969 427</u>  |
| <b>Kontantstrømmer fra investeringsaktiviteter</b>   |      |                   |                    |
| Utbetalinger ved kjøp av varige driftsmidler         |      | -578 468          | -633 287           |
| Utbetalinger ved kjøp av andre investeringer         |      | -5 000            | 0                  |
| Goodwill   |      | -2 165 500        | 566 964            |
| Netto kontantstrøm fra investeringsaktiviteter       |      | <u>-2 748 968</u> | <u>-66 323</u>     |
| <b>Kontantstrømmer fra finansieringsaktiviteter</b>  |      |                   |                    |
| Utbetalinger ved nedbetaling av kortsiktig gjeld     |      | -1 000 000        | -800 000           |
| Inn-/utbetalinger av konsernbidrag                   |      | -5 000 000        | -32 067 968        |
| Netto kontantstrøm fra finansieringsaktiviteter      |      | <u>-6 000 000</u> | <u>-32 867 968</u> |
| Netto endring i likvider i året                      |      | 8 202 935         | -17 964 864        |
| Kontanter og bankinnskudd per 01.01                  |      | <u>13 208 976</u> | <u>31 173 840</u>  |
| Kontanter og bankinnskudd per. 31.12                 |      | <u>21 411 911</u> | <u>13 208 976</u>  |