



ÅRSREGNSKAPET FOR REGNSKAPSÅRET 2024 - GENERELL INFORMASJON

Enheten

Organisasjonsnummer:	916 193 416
Organisasjonsform:	Aksjeselskap
Foretaksnavn:	STANGELAND GRUPPEN AS
Forretningsadresse:	Sandnesvegen 80 4051 SOLA

Regnskapsår

Årsregnskapets periode:	01.01.2024 - 31.12.2024
-------------------------	-------------------------

Konsern

Mørselskap i konsern:	Ja
Konsernregnskap lagt ved:	Ja

Regnskapsregler

Regler for små foretak benyttet:	Nei
Benyttet ved utarbeidelsen av årsregnskapet til selskapet:	Regnskapslovens alminnelige regler
Benyttet ved utarbeidelsen av årsregnskapet til konsernet:	Regnskapslovens alminnelige regler

Årsregnskapet fastsatt av kompetent organ

Bekreftet av representant for selskapet:	Erga Revisjon AS
Dato for fastsettelse av årsregnskapet:	18.06.2025

Grunnlag for avgivelse

År 2024: Årsregnskapet er elektronisk innlevert
År 2023: Tall er hentet fra elektronisk innlevert årsregnskap fra 2024

Det er ikke krav til at årsregnskapet m.v. som sendes til Regnskapsregisteret er undertegnet. Kontrollen på at dette er utført ligger hos revisor/enhetens øverste organ. Sikkerheten ivaretas ved at innsender har rolle/rettighet for innsending av årsregnskapet via Altinn, og ved at det bekreftes at årsregnskapet er fastsatt av kompetent organ.

Brønnøysundregistrene, 06.08.2025



Resultatregnskap

Beløp i: NOK	Note	2024	2023
RESULTATREGNSKAP			
Inntekter			
Salgsinntekt		128 758 805	124 581 425
Annen driftsinntekt		57 802 157	55 521 469
Sum inntekter		186 560 962	180 102 894
Kostnader			
Lønnskostnad		10 104 408	11 556 723
Avskrivning på varige driftsmidler og immaterielle eiendeler		122 419 403	119 588 106
Annen driftskostnad		8 767 835	5 889 043
Sum kostnader		141 291 646	137 033 872
Driftsresultat		45 269 316	43 069 022
Finansinntekter og finanskostnader			
Inntekt på investering i datterselskap og tilknyttet selskap		108 502 488	98 118 850
Annen renteinntekt		15 262 725	9 603 204
Annen finansinntekt		1 768 576	891 114
Sum finansinntekter		125 533 789	108 613 168
Nedskrivning av finansielle eiendeler		8 669 305	73 700 250
Rentekostnad til foretak i samme konsern		28 699 827	15 503 523
Annen rentekostnad		9 610 813	9 876 628
Annen finanskostnad		3 655 210	4 026 267
Sum finanskostnader		50 635 155	103 106 668
Netto finans		74 898 634	5 506 500
Resultat før skattekostnad		120 167 950	48 575 522
Skattekostnad		22 405 626	6 902 961
Årsresultat		97 762 324	41 672 561
Overføringer og disponeringer			
Ordinært utbytte		50 000 000	50 000 000
Overføringer til/fra annen egenkapital		47 762 324	-8 327 439



Resultatregnskap

Beløp i: NOK	Note	2024	2023
Sum overføringer og disponeringer		97 762 324	41 672 561



Balanse

Beløp i: NOK	Note	2024	2023
BALANSE - EIENDELER			
Anleggsmidler			
Immaterielle eiendeler			
Varige driftsmidler			
Tomter, bygninger og annen fast eiendom		356 353 214	352 318 270
Maskiner og anlegg		559 861 461	551 431 400
Sum varige driftsmidler		916 214 675	903 749 670
Finansielle anleggsmidler			
Investering i datterselskap		315 149 252	158 201 755
Lån til foretak i samme konsern		54 446 813	35 000 000
Investeringer i tilknyttet selskap		176 972 934	287 776 127
Lån til tilknyttet selskap og felles kontrollert virksomhet		100 311 647	92 285 166
Investeringer i aksjer og andeler		16 311 663	16 311 663
Andre fordringer		41 536 113	40 828 382
Sum finansielle anleggsmidler		704 728 422	630 403 093
Sum anleggsmidler		1 620 943 097	1 534 152 763
Omløpsmidler			
Varer			
Fordringer			
Kundefordringer		17 692 904	25 550 668
Andre fordringer		65 887 395	37 248 678
Konsernfordringer		261 319 237	84 269 546
Sum fordringer		344 899 536	147 068 892
Bankinnskudd, kontanter og lignende			
Bankinnskudd, kontanter og lignende		189 895 844	264 664 785
Sum bankinnskudd, kontanter og lignende		189 895 844	264 664 785
Sum omløpsmidler		534 795 380	411 733 677
SUM EIENDELER		2 155 738 477	1 945 886 440



Balanse

Beløp i: NOK	Note	2024	2023
BALANSE - EGENKAPITAL OG GJELD			
Egenkapital			
Innskutt egenkapital			
Selskapskapital		35 416 158	35 416 158
Sum innskutt egenkapital		35 416 158	35 416 158
Opptjent egenkapital			
Annen egenkapital		1 139 807 174	1 092 044 850
Sum opptjent egenkapital		1 139 807 174	1 092 044 850
Sum egenkapital		1 175 223 332	1 127 461 008
Gjeld			
Langsiktig gjeld			
Utsatt skatt		39 536 108	38 377 078
Sum avsetninger for forpliktelser		39 536 108	38 377 078
Annen langsiktig gjeld			
Gjeld til kredittinstitusjoner		125 288 100	179 829 118
Langsiktig konserngjeld		9 250 000	0
Øvrig langsiktig gjeld			0
Sum annen langsiktig gjeld		134 538 100	179 829 118
Sum langsiktig gjeld		174 074 208	218 206 196
Kortsiktig gjeld			
Leverandørgjeld		10 515 711	17 888 429
Betalbar skatt		19 697 245	2 308 835
Skyldige offentlige avgifter		1 603 096	1 390 474
Utbytte		50 000 000	50 000 000
Kortsiktig konserngjeld		702 007 325	527 280 175
Annen kortsiktig gjeld		22 617 560	1 351 323
Sum kortsiktig gjeld		806 440 937	600 219 236
Sum gjeld		980 515 145	818 425 432



Balanse

Beløp i: NOK	Note	2024	2023
SUM EGENKAPITAL OG GJELD		2 155 738 477	1 945 886 440



Konsernets resultatregnskap

Beløp i: NOK	Note	2024	2023
RESULTATREGNSKAP			
Inntekter			
Salgsinntekt		2 704 127 436	3 005 577 662
Annen driftsinntekt		44 406 167	61 227 494
Sum inntekter		2 748 533 603	3 066 805 156
Kostnader			
Varekostnad		1 285 602 970	1 244 240 556
Lønnskostnad		744 062 803	880 819 933
Avskrivning på varige driftsmidler og immaterielle eiendeler		176 174 535	253 038 854
Nedskrivning av varige driftsmidler og immaterielle eiendeler		0	5 261 737
Annen driftskostnad		381 874 786	498 074 801
Sum kostnader		2 587 715 094	2 881 435 881
Driftsresultat		160 818 509	185 369 275
Finansinntekter og finanskostnader			
Inntekt på investering i datterselskap og tilknyttet selskap		18 155 275	16 506 736
Annen renteinntekt		18 027 715	11 760 182
Annen finansinntekt		1 811 947	7 600 723
Sum finansinntekter		37 994 937	35 867 641
Nedskrivning av finansielle eiendeler		0	71 368 571
Annen rentekostnad		23 862 136	36 114 210
Annen finanskostnad		3 467 284	6 561 390
Sum finanskostnader		27 329 420	114 044 171
Netto finans		10 665 517	-78 176 530
Resultat før skattekostnad		171 484 026	107 192 745
Skattekostnad		36 839 024	38 757 875
Årsresultat		134 645 002	68 434 870
Minoritetsinteresser		-122 653	1 845 878
Årsresultat etter minoritetsinteresser		134 767 655	66 588 992



Konsernets resultatregnskap

Beløp i: NOK	Note	2024	2023
Overføringer og disponeringer			
Overføring til/fra fond		80 770 655	16 588 992
Ordinært utbytte		50 000 000	50 000 000
Sum overføringer og disponeringer		130 770 655	66 588 992



Konsernets balanse

Beløp i: NOK	Note	2024	2023
BALANSE - EIENDELER			
Anleggsmidler			
Immaterielle eiendeler			
Konsesjoner, patenter, lisenser, varemerker og lignende rettigheter		2 393 176	2 610 737
Goodwill		67 479 300	96 144 052
Sum immaterielle eiendeler		69 872 476	98 754 789
Varige driftsmidler			
Tomter, bygninger og annen fast eiendom		500 194 059	395 196 694
Maskiner og anlegg		710 586 212	1 111 616 527
Sum varige driftsmidler		1 210 780 271	1 506 813 221
Finansielle anleggsmidler			
Investeringer i tilknyttet selskap		495 689 089	178 891 302
Lån til tilknyttet selskap og felles kontrollert virksomhet		100 311 647	92 285 166
Investeringer i aksjer og andeler		19 454 123	16 677 186
Andre fordringer		52 873 999	53 563 924
Sum finansielle anleggsmidler		668 328 858	341 417 578
Sum anleggsmidler		1 948 981 605	1 946 985 588
Omløpsmidler			
Varer			
Varer		78 918 284	63 557 025
Sum varer		78 918 284	63 557 025
Fordringer			
Kundefordringer		534 084 673	605 697 116
Andre fordringer		102 885 650	75 500 547
Sum fordringer		636 970 323	681 197 663
Bankinnskudd, kontanter og lignende			
Bankinnskudd, kontanter og lignende		244 685 565	322 073 419
Sum bankinnskudd, kontanter og lignende		244 685 565	322 073 419



Konsernets balanse

Beløp i: NOK	Note	2024	2023
Sum omløpsmidler		960 574 172	1 066 828 107
SUM EIENDELER		2 909 555 777	3 013 813 695
BALANSE - EGENKAPITAL OG GJELD			
Egenkapital			
Innskutt egenkapital			
Selskapskapital		35 416 158	35 416 158
Sum innskutt egenkapital		35 416 158	35 416 158
Opptjent egenkapital			
Fond		1 400 984 857	1 312 600 894
Minoritetsinteresser		42 058 438	38 092 878
Sum opptjent egenkapital		1 443 043 295	1 350 693 772
Sum egenkapital		1 478 459 453	1 386 109 930
Gjeld			
Langsiktig gjeld			
Utsatt skatt		84 821 159	122 532 250
Andre avsetninger for forpliktelser		10 050 000	0
Sum avsetninger for forpliktelser		94 871 159	122 532 250
Annen langsiktig gjeld			
Gjeld til kredittinstitusjoner		280 649 260	562 597 877
Sum annen langsiktig gjeld		280 649 260	562 597 877
Sum langsiktig gjeld		375 520 419	685 130 127
Kortsiktig gjeld			
Gjeld til kredittinstitusjoner		0	5 523 261
Leverandørgjeld		144 457 872	263 707 249
Betalbar skatt		46 144 373	4 012 911
Skyldige offentlige avgifter		106 145 689	118 052 592
Utbytte		54 000 000	50 126 395
Annen kortsiktig gjeld		704 827 971	501 151 230
Sum kortsiktig gjeld		1 055 575 905	942 573 638



Konsernets balanse

Beløp i: NOK	Note	2024	2023
Sum gjeld		1 431 096 324	1 627 703 765
SUM EGENKAPITAL OG GJELD		2 909 555 777	3 013 813 695



Årsberetning 2024 - Stangeland Gruppen AS

Konsern:

Virksomhetens art:

Stangeland Gruppen AS er morselskapet i Stangeland-konsernet. I tillegg til eget forretningsområdet innenfor utleie av næringsbygg og maskiner, og deltakelse i andre selskaper, foregår den største aktiviteten i datterselskapet Stangeland Maskin AS.

- Stangeland Maskin AS har forretningsadresse i Sandnesvegen 80, Sola
- Stangeland Gruppen AS deler forretningsadresse med Stangeland Maskin AS i Sandnesvegen 80, Sola

Den største aktiviteten foregår i Rogaland fylke, mens deler av konsernets virksomhet foregår langs Norges kyst fra Kristiansand til Hammerfest. Crane Norway Group AS var konsolidert med 47,4 % i Stangeland Gruppen konsernet i 2023. Fra og med 1.1.2024 inngår Crane Norway Group AS som tilknyttet selskap via BMS Stangeland A/S.

Fortsatt drift:

I samsvar med regnskapslovens § 3-3 a bekreftes det at forutsetningen om fortsatt drift er til stede. Til grunn for vurderingen ligger resultatprognoser for 2025 og konsernets langsiktig strategiske målsetting for årene framover. Konsernet har en sunn økonomisk og finansiell stilling. Etter styrets oppfatning gir årsregnskapet et riktig uttrykk for selskapets utvikling og stilling, samt resultatet av virksomheten for 2024.

Konsernets ordresreserve er god, og styret forventer stabilt aktivtetsnivå også for 2025. Konkurransen om nye oppdrag er stor, og høyt rente- og inflasjonsnivå påvirker indeksreguleringer og kostnader. Selskapet disponerer en hensiktsmessig og moderne maskinpark med mye spesialutstyr, samt forretningseiendommen på Stangeland. Både maskiner og bygg er utleid på langsiktig leiekontrakter.

Resultat, investeringer, finansiering og likviditet:

Driftsinntekter for konsernet i 2024 ble NOK 2.748m mot NOK 3.066m i 2023. Etter skattekostnad på NOK 36,8m viser årets resultat et overskudd på NOK 134,77m etter minoritetsinteresser.

Morselskap

- Samlet kontantstrøm fra operasjonelle aktiviteter i 2024 var NOK 215,3m
- De samlede investeringene i selskapet i 2024 var NOK 162,3m
- Selskapets likviditetsbeholdning pr. 31.12.2024 var NOK 190m

Konsern

- Samlet kontantstrøm fra operasjonelle aktiviteter i konsernet 2024 var NOK 411m
- De samlede investeringene i konsernet for 2024 var NOK 471m.
- Konsernets likviditetsbeholdning pr. 31.12.2024 var NOK 244m

Selskapets evne til egenfinansiering av løpende investeringer er god. Konsernets kortsiktige gjeld utgjorde 73,7% av samlet gjeld pr. 31.12.2024.

Totalkapitalen i konsernet var ved utgangen av året NOK 2.909m sammenlignet med NOK 3.013m året før. Bokført egenkapital var 31.12.24 NOK 1.478m som gir en egenkapitalandel på 50,8%. For morselskapet var



totalkapitalen NOK 2.155m sammenlignet med NOK 1.945m året før, med en egenkapital på NOK 1.175m som gir en egenkapitalandel på 54,5%.

Arbeidsmiljø og personale:

- Antall ansatte i morselskapet var 7 personer per 31.12.24.
- Antall ansatte i konsernet var 771 personer per 31.12.24.

Sykefraværet for konsernet var totalt 4,75% i 2024 mot 3,83% i 2023. Det er videre 158 færre ansatte i konsernet i 2024 sammenlignet med 2023. Videre var det til sammen 1 fraværsskader i datterselskapene i 2024 sammenlignet med 0 i 2023.

Våre oppdrag skal gjennomføres med høyeste grad av sikkerhet og kvalitet – å forebygge ulykker og skader skal være grunnleggende i alt arbeid i konsernet. Med denne topp-prioriteringen oppnår vi trygge arbeidsplasser, økt trivsel, bedre kvalitet på utført arbeid og bedre økonomiske resultater.

Konsernets arbeid mot diskriminering:

Selskapet arbeider målrettet og planmessig for å fremme likestilling, hindre diskriminering på grunn av kjønn, graviditet, permisjon ved fødsel eller adopsjon, omsorgsoppgaver, etnisitet, religion, livssyn, funksjonsnedsettelse, seksuell orientering, kjønnsidentitet, kjønnsuttrykk, eller kombinasjoner av disse grunnlagene, og søker å hindre trakassering, seksuell trakassering og kjønnsbasert vold. Arbeidet skjer fortløpende og i samarbeid med ansattes representanter.

Selskapets retningslinjer, prinsipper, prosedyrer og standarder for å fremme likestilling og hindre diskriminering, og for å forebygge trakassering, seksuell trakassering og kjønnsbasert vold er tilkjenegitt i selskapets i sin personalhåndbok, som Stangeland Gruppen deler med datterselskapet Stangeland Maskin.

Selskapets arbeid med likestilling og ikke-diskriminering er forankret i selskapets styre. Ledelsen i selskapet er pålagt å vurdere om det foreligger diskrimineringsrisikoer i virksomheten for blant annet områdene rekruttering, lønns- og arbeidsvilkår, tilrettelegging, forfremmelse og utviklingsmuligheter. I den forbindelse innhenter ledelsen informasjon fra selskapets tillitsvalgte. Det er 2024 ikke identifisert risikoer hvor det har vært behov for å iverksette tiltak.

Bærekraft og miljø:

Bærekraftig og grønn vekst, hvor det overordnede målet er å redusere selskapets og konsernets miljøbelastning, og fremskynde omstillingen til et nullutslipp-samfunn, er en grunnleggende bærebjelke for virksomheten. Selskapets satsing på grønne løsninger, gjenbruk og bærekraftig forbruk er videreført i 2024.

Det er nedsatt en arbeidsgruppe, «Grønn gruppe», som arbeider på tvers av organisasjonen med utvikling av praktiske og robuste miljøfremmende-løsninger. Utvalgte satsinger er innen alternative drivstoff, utvikling av redskaper, kraftproduksjon fra eget solcelleanlegg - som er blant regionens største - og infrastruktur knyttet til transport og massehåndtering. Selskapets nettsider er aktualisert med illustrert informasjon, lenker til oppdaterte nyhetssaker, sanntidsproduksjon fra solcelleanlegget, og eksempler på tiltak som iverksettes f.eks. for å redusere vannforbruk og avfall mv. Virksomhetens praktiske håndtering av Åpenhetsloven bidrar til bærekraftig håndtering av leverandører og underentreprenører med tanke på et transparent og rettferdig arbeidsliv. Konsernet følger alle lover hva angår forurensing av det ytre miljø.

Stangeland Gruppen AS er en familiebedrift med over 60års erfaring og engasjement. Dette langsiktige og fremtidsrettede engasjementet er satt i system for å lage en helhetlig plan for å redusere konsernets miljøbelastning. Konsernet følger alle lover hva angår forurensing av det ytre miljø.

Åpenhetsloven:

Styret har vedtatt igangsett arbeid med kartlegging, evaluering og etablering av nødvendige rutiner slik at kravene i åpenhetsloven tilfredsstilles i henhold til lovens krav. Redegjørelse for aktsomhetsvurderingen er



publisert på selskapets nettsider. Konsernet har som mål å sikre respekt for menneskerettigheter, rettferdige arbeidsforhold, og avskaffe enhver form for diskriminering for alle, og sikre allmenheten tilgang på informasjon.

Forskning og Utvikling (FoU):

Konsernet har de senere år gjennomført prosjekter relatert til digitalisering, effektivisering og miljøledelse som har mottatt støtte fra Skattefunn og Forskningsrådet. I 2024 er det gjennomført prosjekter relatert til drift, miljø-, prosess- og kvalitetseffektivisering.

Fremtidig utvikling:

Utvikling i rentenivået og inflasjon skaper usikkerhet og påvirker priser. Dieselpriiser, strøm og andre kostnader er også økende og vi ser at leverandører varsler prisøkninger. Styret fokuserer imidlertid på kjernevirksomhet, som er utleie og vedlikehold av maskiner og næringsbygg. Det er god ordresreserve og utleiegrad av både maskiner og bygg ut 2025.

Selskapet disponerer fortsatt ressurser av topp kvalitet både når det gjelder mennesker og maskiner. Styret ser på positive og motiverte medarbeidere som avgjørende for å opprettholde markedsposisjonen fremover.

Risiko:

Konjunktur- og operativ risiko:

Selskapet er utsatt for risiko i forbindelse med endring i konjunkturer og rammebetingelser generelt. Endring av disse kan føre til overkapasitet for bransjen. Selskapet inngår store langsiktige kontrakter for å redusere denne risikoen, samtidig som det er kontinuerlig fokus på kostnadsstyring.

Finansiell- og kreditt risiko:

Selskapet er lite eksponert for endringer i valutakurser da tilnærmet alle inntekter går i norske kroner. Risikoen for at våre motparter ikke har økonomisk evne til å oppfylle sine forpliktelser anses som lav, da det historisk sett har vært lite tap på fordringer. Brutto kreditt risiko på balansedagen i morselskapet er NOK 83,5m, for konsernet tilsvarer brutto kreditt risiko på balansedagen NOK 636,9m (eks. fordringer på konsernselskaper). Selskapet er også lite eksponering mot endringer i rentenivået, da selskapet har lite rentebærende gjeld.

Likviditetsrisiko:

Styret vurderer likviditeten i selskapet som god, og det er ikke besluttet å innføre tiltak som endrer likviditetsrisikoen.

Forsikring:

Stangeland Gruppen AS har styreansvarforsikring i AIG som også inkluderer alle datterselskapene. Forsikringen gjelder for ethvert nåværende, tidligere og fremtidig styremedlem og daglig leder. Forsikringen dekker sikredes ansvar for formuestap for krav fremsatt mot sikrede i forsikringsperioden som følge av en ansvarsbettinget handling eller unnlatelse hos sikrede i egenskap av daglig leder, styremedlem, medlem av ledelsen eller tilsvarende styreorgan i konsernet.

For forsikringen gjelder AIG sitt forsikringsvilkår GEN-101 Generelle vilkår og FL-407 Styreansvarforsikring Business Guard. Der er ikke egenandel på forsikringen.



Årsresultat og disponeringer:

Styret foreslår at årets overskudd i morselskapet disponeres slikk:

Avsatt til annen egenkapital	NOK	47 762 324
Avsatt utbytte	NOK	50 000 000
Sum	NOK	97 762 324

Soma 18. juni.2024

Geir Magne Aarstad

Styretsleder

Olav Stangeland

Daglig leder

Tommy Stangeland

Styremedlem

Julie Vold

Styremedlem



Stangeland Gruppen AS

Selskaps- og konsernregnskap for 2024

Stangeland Gruppen AS
Selskaps- og konsernregnskap for 2024

Resultatregnskap					
Mor				Konsern	
2023	2024		Note	2024	2023
124 581 425	128 758 805	Salgsinntekt		2 704 127 436	3 005 577 662
55 521 469	57 802 157	Annen driftsinntekt		44 409 167	61 227 494
180 102 894	186 560 962	Sum inntekter		2 748 536 603	3 066 805 156
0	0	Varekostnad		1 285 602 970	1 244 240 556
11 556 723	10 104 408	Lønnskostnad	3	744 062 803	880 819 933
119 588 106	122 419 403	Avskr. på varige driftsm. og immat. eiend.	5	176 174 535	253 038 854
0	0	Nedskrivning driftsmidler	5	0	5 261 737
5 889 043	8 767 835	Andre driftskostnader	3	381 874 786	498 074 801
137 033 872	141 291 646	Sum driftskostnader		2 587 715 094	2 881 435 880
43 069 022	45 269 316	Driftsresultat		160 821 509	185 369 276
67 825 940	101 924 988	Inntekt på investering i datterselskap		0	0
30 292 910	6 577 500	Inntekt på investering i tilknyttet selskap		18 155 275	16 506 736
0	0	Renteinntekt foretak i samme konsern		0	0
9 603 204	15 262 725	Annen renteinntekt		18 027 715	11 760 182
891 114	1 768 576	Annen finansinntekt		1 811 947	7 600 723
-73 700 250	-8 669 305	Nedskrivninger finansielle anleggsmidler		0	-71 368 571
-15 503 523	-28 699 827	Rentekostnad til foretak i samme konsern		0	0
-9 876 628	-9 610 813	Annen rentekostnad		-23 862 136	-36 114 210
-4 026 267	-3 655 210	Annen finanskostnad		-3 467 284	-6 561 390
5 506 500	74 898 634	Resultat av finansposter		10 665 517	-78 176 530
48 575 522	120 167 950	Ordinært resultat før skattekostnad		171 487 026	107 192 746
-6 902 961	-22 405 626	Skattekostnad på ordinært resultat	8	-36 839 024	-38 757 875
41 672 561	97 762 324	Ordinært resultat/Resultat før min.int.		134 648 002	68 434 871
		Minoritetsinteresser	9	-122 653	1 845 878
		Årsresultat etter minoritetsinteresser		134 770 655	66 588 993
		Anvendelse av årsresultatet			
-8 327 439	47 762 324	Til annen egenkapital	9	80 770 655	16 588 993
50 000 000	50 000 000	Avsatt utbytte	9	54 000 000	50 000 000
41 672 561	97 762 324	Sum anvendelse		134 770 655	66 588 993



Stangeland Gruppen AS Selskaps- og konsernregnskap for 2024





Eiendeler					
Mor		Konsern		Note	
31.12.2024	31.12.2023		31.12.2024	31.12.2023	
Anleggsmidler					
Immaterielle eiendeler					
0	0	Rettigheter	5	2 393 176	2 610 737
0	0	Goodwill	5	67 479 300	96 144 052
0	0	Sum immaterielle eiendeler		69 872 476	98 754 789
Varige driftsmidler					
352 318 270	356 353 214	Tomter, bygninger og annen fast eiendom	5,10	500 194 059	395 196 694
551 431 400	559 861 461	Maskiner, anlegg, inventar, verktøy ol.	5,10	710 586 212	1 111 616 527
903 749 670	916 214 675	Sum varige driftsmidler		1 210 780 271	1 506 813 221
Finansielle anleggsmidler					
158 201 755	315 149 252	Aksjer i datterselskap	6	0	0
35 000 000	54 446 813	Lån til datterselskap	4	0	0
129 622 311	0	Investering i felleskontrollert virksomhet	6	0	0
158 153 816	176 972 934	Investeringer i tilknyttede selskap	15	495 689 089	178 891 302
16 311 663	16 311 663	Andre aksjer og andeler	16	19 454 123	16 677 186
92 285 166	100 311 647	Lån til tilknyttet selskap		100 311 647	92 285 166
40 828 382	41 536 113	Andre fordringer		52 873 999	53 563 924
630 403 093	704 728 422	Sum finansielle anleggsmidler		668 328 858	341 417 578
1 534 152 763	1 620 943 097	Sum anleggsmidler		1 948 981 605	1 946 985 587
Omløpsmidler					
0	0	Varer	2	78 918 284	63 557 025
Fordringer					
25 550 668	17 692 904	Kundefordringer	4,10	534 084 673	605 697 116
84 269 546	261 319 237	Kortsiktige fordringer konsern	4	0	0
37 248 678	65 887 395	Andre fordringer		102 885 650	75 500 547
147 068 892	344 899 536	Sum fordringer		636 970 323	681 197 663
264 664 785	189 895 844	Bankinnskudd, kontanter og lignende	11	244 685 565	322 073 419
411 733 677	534 795 380	Sum omløpsmidler		960 574 172	1 066 828 107
1 945 886 440	2 155 738 477	Sum eiendeler		2 909 555 777	3 013 813 694

Stangeland Gruppen AS
Selskaps- og konsernregnskap for 2024

Egenkapital og gjeld					
Mor		Note	Konsern		
31.12.2023	31.12.2024		31.12.2024	31.12.2023	
Egenkapital					
Innskutt egenkapital					
35 416 158	35 416 158	9	35 416 158	35 416 158	
<u>35 416 158</u>	<u>35 416 158</u>		<u>35 416 158</u>	<u>35 416 158</u>	
Opptjent egenkapital					
1 092 044 850	1 139 807 174	9	0	0	
0	0	9	1 400 984 857	1 312 600 894	
		9	42 058 438	38 092 878	
<u>1 092 044 850</u>	<u>1 139 807 174</u>		<u>1 443 043 295</u>	<u>1 350 693 771</u>	
<u>1 127 461 008</u>	<u>1 175 223 332</u>		<u>1 478 459 453</u>	<u>1 386 109 929</u>	
Gjeld					
Avsetning for forpliktelseser					
0	0		10 050 000	0	
38 377 078	39 536 108	8	84 821 159	122 532 250	
<u>38 377 078</u>	<u>39 536 108</u>		<u>94 871 159</u>	<u>122 532 250</u>	
Annen langsiktig gjeld					
179 829 118	125 288 100	10	245 795 374	272 406 810	
0	0	5,10	34 853 886	290 191 067	
0	9 250 000		0	0	
<u>179 829 118</u>	<u>134 538 100</u>		<u>280 649 260</u>	<u>562 597 877</u>	
Kortsiktig gjeld					
17 888 429	10 515 711	4	144 457 872	263 707 249	
0	0	10	0	5 523 261	
2 308 835	19 697 245	8	46 144 373	4 012 911	
1 390 474	1 603 096		106 145 689	118 052 592	
50 000 000	50 000 000	9	54 000 000	50 126 395	
508 991 755	691 131 621	4	0	0	
18 288 420	10 875 704		0	0	
1 351 323	22 617 560	2	704 827 971	501 151 230	
<u>600 219 236</u>	<u>806 440 937</u>		<u>1 055 575 905</u>	<u>942 573 638</u>	
<u>818 425 432</u>	<u>980 515 145</u>		<u>1 431 096 324</u>	<u>1 627 703 765</u>	
<u>1 945 886 440</u>	<u>2 155 738 477</u>		<u>2 909 555 777</u>	<u>3 013 813 694</u>	

Stangaland, 18. juni 2025

I styret for Stangeland Gruppen AS


Geir Magne Aarsfjord
Styrets leder
Julie Vold
Styremedlem
Tommy Stangeland
Styremedlem
Olav Stangeland
Daglig leder




Stangeland Gruppen AS Selskaps- og konsernregnskap for 2024

Kontantstrømanalyse				
Mor		Konsern		
01.01-31.12		01.01-31.12		
2023	2024	2024	2023	
Kontantstrømmer fra operasjonelle aktiviteter				
48 575 522	120 167 950	171 487 026	107 192 746	
0	-2 308 835	-4 012 911	-7 105 298	
-15 484 794	-15 926 657	-17 811 621	-38 309 090	
4 023 543	-10 849 194	0	0	
73 700 250	8 669 305	0	71 368 571	
119 588 106	122 419 403	176 174 535	253 038 854	
0	0	0	5 261 737	
0	0	-18 155 275	-16 506 736	
-19 667 181	485 046	-124 560 900	5 355 915	
-8 141 255	-7 138 994	227 866 743	277 691 409	
202 594 191	215 518 024	410 987 597	657 988 107	
Kontantstrømmer fra investeringsaktiviteter				
52 463 483	42 112 764	44 617 674	84 470 824	
-171 692 996	-161 070 513	-325 992 981	-381 153 075	
38 000 000	24 045 945	0	38 000 000	
-47 657 359	-8 734 212	-7 336 556	-44 437 338	
-85 535 898	-58 704 873	-180 746 425	-85 769 998	
0	0	-1 634 045	-924 359	
-214 422 770	-162 350 889	-471 092 333	-389 813 946	
Kontantstrømmer fra finansieringsaktiviteter				
0	0	0	0	
80 284 061	-54 541 018	32 843 278	150 356 605	
0	9 250 000	0	0	
375 179 364	-14 356 638	0	0	
-132 630 092	0	0	-140 758 505	
-46 372 135	-68 288 420	-50 126 395	-30 000 000	
276 461 198	-127 936 076	-17 283 117	-20 401 900	
264 632 619	-74 768 941	-77 387 853	247 772 260	
32 166	264 664 785	322 073 418	74 301 158	
264 664 785	189 895 844	244 685 565	322 073 418	



Stangeland Gruppen AS Selskaps- og konsernregnskap for 2024



Note 1 - Regnskapsprinsipper

Årsregnskapet, som er utarbeidet av selskapets styre og ledelse, må leses i sammenheng med årsberetningen og revisjonsberetningen.

Årsregnskapet består av resultatregnskap, balanse, kontantstrømpstilling og notecopplysninger og er avlagt i samsvar med aksjelov, regnskapslov og god regnskapsskikk i Norge gjeldende pr. 31. desember.

Regnskapsprinsipper

Årsregnskapet er basert på de grunnleggende prinsipper om historisk kost, sammenlignbarhet, fortsatt drift, kongruens og forsiktighet. Transaksjoner regnskapsføres til verdien av vederlaget på transaksjonstidspunktet. Inntekter resultatføres når de er oppjent og kostnader sammenstilles med opptjente inntekter.

Ved anvendelse av regnskapsprinsipper og presentasjon av transaksjoner og andre forhold, legges det vekt på økonomiske realiteter, ikke bare juridisk form. Betingede tap som er sannsynlige og kvantifiserbare, kostnadsføres. Regnskapsprinsippene er utdypet nedenfor.

Konsolideringsprinsipper

Konsoliderte selskap

Konsernregnskapet omfatter de selskap hvor morselskapet og datterselskap direkte eller indirekte har bestemmende innflytelse. Konsernregnskapet viser selskapenes økonomiske stilling, resultat av årets virksomhet og kontantstrømmer som en samlet økonomisk enhet. Bestemmende innflytelse anses, i utgangspunktet, å foreligge når en direkte eller indirekte eier mer enn 50 % av den stemmeberettigede kapital. Selskap som eies midlertidig konsolideres ikke. Det er anvendt enhetlige regnskapsprinsipper for alle selskap som inngår i konsernet. Nyervervede datterselskap medtas fra det tidspunkt bestemmende innflytelse oppnås, og avhendede datterselskap medtas frem til avhendelsestidspunktet.

Eliminering av interne transaksjoner

Alle vesentlige transaksjoner og mellomværende mellom selskaper i konsernet er eliminert.

Eliminering av eierandeler i datterselskap

Eierandeler i datterselskaper er eliminert i konsernregnskapet etter oppkjøpsmetoden. Forskjellen mellom kostpris for eierandelene og bokført verdi av netto eiendeler på oppkjøpstidspunktet analyseres og henføres til de enkelte balanseposter i henhold til reell verdi. Eventuell ytterligere merpris som skyldes forventninger om fremtidig inntjening, aktiveres som goodwill og avskrives i resultatregnskapet i takt med de underliggende forhold og forventet økonomisk levetid.

Behandling av tilknyttede selskap

Med tilknyttede selskap menes selskap der konsernet har en eierandel på 20-50 %, hvor investeringen er av langvarig og strategisk karakter og hvor konsernet kan utøve en vesentlig innflytelse.

Det tilknyttede selskapet er vurdert etter kostmetoden i selskapsregnskapet. I konsernregnskapet brukes egenkapitalmetoden. Konsernets andel av resultatet i et tilknyttet selskap er basert på resultat etter skatt i det tilknyttede selskapet med fradrag for eventuelle avskrivninger på merverdier som skyldes at kostpris på eierandelene var høyere enn den ervervede andel av bokført egenkapital. I resultatregnskapet er andel av resultatet i tilknyttet selskap vist under finansposter. I balansen vises eierandeler i tilknyttede selskaper under anleggsmidler.



Stangeland Gruppen AS Selskaps- og konsernregnskap for 2024

Inntekts- og kostnadsføringstidspunkt (sammenstilling)

Eiendeler/gjeld som knytter seg til varekretsløpet og poster som forfaller til betaling innen ett år etter balansedagen, er klassifisert som omløpsmidler/kortsiktig gjeld. Vurdering av omløpsmidler/kortsiktig gjeld skjer til laveste/høyeste verdi av anskaffelseskost og virkelig verdi. Virkelig verdi er definert som antatt fremtidig salgspris redusert med forventede salgskostnader. Andre eiendeler er klassifisert som anleggsmidler. Vurdering av anleggsmidler skjer til anskaffelseskost. Anleggsmidler som forringes avskrives. Dersom det finner sted en verdiendring som ikke er forbigående, foretas en nedskrivning av anleggsmidlet. Tilsvarende prinsipper legges normalt til grunn for gjeldsposter.

Kontantstrømoppstilling

Kontantstrømoppstillingen er utarbeidet etter den indirekte metoden. Kontanter og kontantekvivalenter omfatter kontanter og bankinnskudd.

Varige driftsmidler

Varige driftsmidler føres i balansen til anskaffelseskost, fratrukket akkumulerte avskrivninger. Ordinære avskrivninger er beregnet lineært over driftsmidlenes økonomiske levetid med utgangspunkt i historisk kostpris.

Goodwill

Goodwill refererer seg til merverdier ved oppkjøp. Goodwill avskrives lineært etter en vurdert avskrivningsplan.

Investering i datterselskap

I selskapsregnskapet er investering i datterselskap vurdert til laveste av anskaffelseskost og virkelig verdi.

Investering i tilknyttet selskap

I selskapsregnskapet er investering i tilknyttet selskap vurdert til laveste av anskaffelseskost og virkelig verdi.

Varelager

Beholdninger av varer vurderes til det laveste av kostpris etter "først inn - først ut"-prinsippet og antatt salgspris. Kostpris for innkjøpte varer er anskaffelseskost.

Fordringer

Fordringer er oppført til pålydende med fradrag for forventede tap.

Utsatt skatt

Utsatt skatt beregnes på bakgrunn av midlertidige forskjeller mellom regnskapsmessige og skattemessige verdier ved utgangen av regnskapsåret. Ved beregningen benyttes nominell skattesats. Positive og negative forskjeller vurderes mot hverandre innenfor samme tidsintervall.

Utsatt skattefordel oppstår dersom en har midlertidige forskjeller som gir opphav til skattemessige fradrag i fremtiden. Årets skattekostnad består av betalbar skatt for inntektsåret, samt endring i utsatt skatt.

Markedsbasert aksjer

Markedsbaserte aksjer som styres som en portefølje regnskapsføres til virkelig verdi.



Stangeland Gruppen AS Selskaps- og konsernregnskap for 2024

Note 2 Varer/anleggskontrakter pr. 31.12	2024		2023	
	Mor	Konsern	Mor	Konsern
Råvarer	0	37 216 996	0	44 479 907
Innkjøpte varer til bruk i driften	0	41 701 288	0	19 077 118
Sum	0	78 918 284	0	63 557 025

Balanseførte verdier vedrørende prosjekter (konsern)	2024	2023
Inkludert i kortsiktig gjeld		
Netto forskudd anlegg under utførelse	262 779 752	206 429 300
Netto	262 779 752	206 429 300

Resultatposter vedrørende prosjekter

Anleggskontrakter under utførelse		
Nedlagte kostnader på prosjekter under utførelse	2 090 681 079	1 909 164 519
Estimert kontraktsfortjeneste	159 054 020	32 982 858
Utført produksjon / verdiskapning på prosjekter under arbeid	2 249 735 099	1 942 147 377

Fullføringsgraden er basert på påløpt kostnad.

Selskapet har anleggskontrakter med tap pr 31.12.2024. Det er gjort avsetning for hele det forventede tapet på disse kontraktene. Gjenstående produksjon på tapskontrakter utgjør ca kr 825 mill pr 31.12.2024.

Positiv verdi på prosjekter i arbeid er klassifisert som kundefordring og negativ verdi prosjekt i arbeid er klassifisert verdi som annen kortsiktig gjeld.

Note 3 Lønnskostnader / Antall ansatte / Godtgjørelser / Lån til ansatte / Pensjoner mm

Lønnskostnader mm.	Mor		Konsern	
	01.01 -31.12	2023	01.01 -31.12	2023
Lønninger	12 008 002	12 829 028	607 940 797	708 055 109
Styrehonorar	100 000	100 000	100 000	100 000
Folketrygdavgift	2 351 151	2 429 846	93 725 638	108 893 347
Pensjon	445 486	537 046	27 958 014	32 471 139
Andre personalkostnader	-4 800 231	-4 339 197	14 338 354	31 300 337
Lønnskostnader	10 104 408	11 556 723	744 062 803	880 819 933
Årsverk	7	8	771	929

Ytelser til ledende personer	Daglig leder	Styret
Lønn	1 566 896	100 000
Pensjon	74 412	0
Amen godtgjørelse	604 724	0

Det er ingen avtaler om bonuser, opsjoner eller lignende for daglig leder eller leder av styret.

Revisor

Revisjonshonoraret for morselskapet utgjør kr 137 237. I tillegg kommer bistand i forbindelse med utarbeidelse av årsregnskap og ligningspapir med kr 94 000 og annen konsulentbistand med kr 66 000.

Revisjonshonoraret for konsernet for 2024 utgjør kr 902 167. Bistand i forbindelse med årsregnskap og ligningspapir utgjør kr 282 575 og kr 104 600 for andre konsulentjenester. Beløpene er eks mva.



Stangeland Gruppen AS Selskaps- og konsernregnskap for 2024

Note 4 Mellomværende med selskap i samme konsern m.v. (Mør)

	Kundefordringer		Andre fordringer	
	2024	2023	2024	2023
Foretak i samme konsern	15 555 403	23 261 501	315 766 050	119 269 546
Sum	15 555 403	23 261 501	315 766 050	119 269 546

	Leverandørgjeld		Ammen gjeld	
	2024	2023	2024	2023
Foretak i samme konsern	3 602 089	2 267 218	691 131 621	508 991 755
Sum	3 602 089	2 267 218	691 131 621	508 991 755

Stangeland Gruppen AS leier ut eiendom og maskiner til konsernselskaper med kr 154 782 601 i 2024.

Note 5 Varige driftsmidler og immaterielle eiendeler

Morselskap:	Maskiner, biler m.m	Bygninger	Boliger og tomter	Ikke avskrivbare driftsmidler	Sum
Anskaffelseskost 01.01	1 123 014 727	333 002 053	97 914 222	357 878	1 554 288 880
Tilgang kjøpte driftsmidler	144 273 661	3 303 352	13 493 500	0	161 070 513
Avgang	-83 289 341	0	0	0	-83 289 341
Anskaffelseskost 31.12	1 183 999 047	336 305 405	111 407 722	357 878	1 632 070 052
Akkumulerte avskrivninger 01.01	571 941 205	78 598 005	0	0	650 539 210
Årets avskrivninger	109 657 495	12 761 908	0	0	122 419 403
Avgang	-57 103 236	0	0	0	-57 103 236
Akkumulerte avskrivninger 31.12	624 495 464	91 359 913	0	0	715 855 377
Bokført verdi 31.12	559 503 583	244 945 492	111 407 722	357 878	916 214 675
Økonomisk levetid	5-7 år	10-50 år			
Avskrivningsplan	Lineær	Lineær			

Konsern:	Maskiner, biler m.m	Bygninger	Boliger og tomter	Goodwill	Rettigheter	Sum
Anskaffelseskost 01.01	2 498 938 638	375 598 606	121 221 880	328 465 132	4 618 142	3 328 842 398
Utgang konsern	-906 591 196	0	0	-38 354 777	0	-944 945 973
Tilgang kjøpte driftsmidler	199 382 172	35 916 133	85 867 744	4 826 932	0	325 992 981
Avgang driftsmidler	-85 079 363	0	-1 263 619	0	0	-86 342 982
Anskaffelseskost 31.12	1 706 650 251	411 514 739	205 826 005	294 937 287	4 618 142	2 623 546 424
Akkumulerte avskrivninger 01.01	1 387 322 111	101 623 792	0	232 321 080	2 007 405	1 723 274 388
Utgang konsern	-478 218 422	0	0	-18 828 552	0	-497 046 974
Avgang driftsmidler	-59 508 273	0	0	0	0	-59 508 273
Nedskrivning	0	0	0	0	0	0
Årets avskrivninger	146 468 623	15 522 893	0	13 965 458	217 561	176 174 535
Akkumulerte avskrivninger 31.12	996 064 039	117 146 685	0	227 457 986	2 224 966	1 342 893 676
Bokført verdi 31.12	710 586 212	294 368 054	205 826 005	67 479 300	2 393 176	1 280 652 747
Økonomisk levetid	4-12 år	10-50 år	Ingen	Inntil 10 år	Inntil 20 år	
Avskrivningsplan	Lineær	Lineær		Lineær	Lineær	

Goodwill referer seg til oppkjøp av selskaper. En avskrivning på 10 år gir et pålitelig uttrykk for økonomisk levetid.

Av bokførte maskiner/kraner/biler knytter kr 32 558 721 seg til finansiell leasing.
Av langsiktig gjeld i balansen utgjør leasinggjelden var kr 8 020 362.
Totale estimert fremtidige leiebetalinger knyttet til finansiell leasing utgjør kr 34 853 886, herav forfaller kr 7 687 367 i løpet av ett år, kr 26 927 377 forfaller innen 2 til 5 år, og resterende kr 239 142 forfaller senere enn 5 år.



Stangeland Gruppen AS

Selskaps- og konsernregnskap for 2024

Note 6 Datterselskaper/selskaper innarbeidet i konsernregnskapet

Konsoliderte selskaper	Forretningskontor	Land	Eierandel	Stemmeandel
Stangeland Maskin AS	Sola	Norge	100,0 %	100,0 %
Stangeland Brukt AS	Sola	Norge	100,0 %	100,0 %
Jærpukk AS	Sola	Norge	100,0 %	100,0 %
Rental Maskin AS	Sola	Norge	100,0 %	100,0 %
Stangeland Prosjekt AS	Sola	Norge	100,0 %	100,0 %
Somarnyrå AS	Sola	Norge	100,0 %	100,0 %
Slettestrandveien 19 AS:	Sola	Norge	100,0 %	100,0 %
Stangeland Kran Holding AS	Sola	Norge	90,1 %	90,1 %
Peder Erga Transport Sandtak Drift AS	Sola	Norge	100,0 %	100,0 %
Stangeland Miljø AS	Sola	Norge	100,0 %	100,0 %
Kolnes Maskin AS	Randaberg	Norge	100,0 %	100,0 %
Stangeland & Birkeland Holding AS	Sola	Norge	60,0 %	60,0 %

Datterselskap til Stangeland & Birkeland Holding AS	Forretningskontor	Land	Eierandel	Stemmeandel
Birkeland AS	Sveio	Norge	100,0 %	100,0 %
S&B Eiendom AS	Sveio	Norge	100,0 %	100,0 %
Ekrene 39 AS	Sveio	Norge	100,0 %	100,0 %
Ekrene 34 AS	Sveio	Norge	66,7 %	66,7 %
Ekrene Utvikling AS	Sveio	Norge	100,0 %	100,0 %
Anleggsgartnermester Håkon Bjørndal AS	Haugesund	Norge	55,0 %	55,0 %

Note 7 Langsiktig gjeld

Gjeld som forfaller til betaling mer enn fem år etter regnskapsårets slutt :

	Mor		Konsern	
	31.12.2024	31.12.2023	31.12.2024	31.12.2023
Gjeld til kreditinstitusjoner	0	0	18 016 253	40 104 682



Stangeland Gruppen AS Selskaps- og konsernregnskap for 2024

Note 9 Egenkapital og aksjonærinformasjon

Mor	Aksjekapital	Annen EK	Sum
Egenkapital 01.01.	35 416 158	1 092 044 850	1 127 461 008
<i>Årets endring i egenkapital:</i>			0
Årsresultat		97 762 324	97 762 324
Avsatt utbytte		-50 000 000	-50 000 000
Egenkapital 31.12.	35 416 158	1 139 807 174	1 175 223 332

Aksjekapital og aksjonærinformasjon:

Aksjekapitalen i Stangeland Gruppen AS pr. 31.12. består av 772 736 200 A-aksjer à kr 0,005, og 6 310 495 400 B-aksjer à kr 0,005.

Eierstruktur

Olavs Holding AS eier 768 872 518 A-aksjer og 1 803 856 799 B-aksjer. Olavs Holding AS er eid av daglig leder Olav Stangeland.
Stangeland Holding AS eier 3 863 682 A-aksjer og 4 506 638 601 B-aksjer.
Stangeland Holding AS eies av styremedlem Olav Stangeland med 50% og Tommy Stangeland med 50%.

Konsern	Aksjekapital	Fond i konsernet	Minoritetsinteresser	Sum
Egenkapital 01.01.	35 416 158	1 312 600 894	38 092 878	1 386 109 929
<i>Årets endring i egenkapital:</i>				
Tilgang minoritet		11 213 334	12 832 608	24 045 942
Avgang minoritet		0	-4 744 395	-4 744 395
Andre endringer		-7 600 025	0	-7 600 025
Årsresultat		134 770 655	-122 653	134 648 002
Avsatt utbytte		-50 000 000	-4 000 000	-54 000 000
Egenkapital 31.12.	35 416 158	1 400 984 857	42 058 438	1 478 459 453

Note 10 Pantstillelser og garantiansvar

	Mor 31.12.2024	Konsern 31.12.2024	Mor 31.12.2023	Konsern 31.12.2023
Balanseført gjeld som er sikret ved pant ol.				
Kassakreditt	0	0	0	5 523 261
Leasinggjeld	0	34 853 886	0	290 191 067
Gjeld til kreditinstitusjoner	125 288 100	245 795 374	179 829 118	272 406 810
Sum	125 288 100	280 649 260	179 829 118	568 121 138

Balanseført verdi av eiendeler stilt som sikkerhet for pantelikret gjeld:

Maskiner og driftslosere	559 861 461	620 692 303	551 431 400	922 430 828
Fast eiendom	303 374 870	430 621 398	299 339 926	334 619 856
Kundefordringer	17 692 904	435 570 624	25 550 668	593 853 494
Sum	880 929 235	1 486 884 325	876 321 994	1 850 904 178

	Mor	Konsern
Garantiansvar	0	574 931 334

Selskapet hefter for følgende pant:

Pant i driftstilbeholdning 100 mmok.
Pant i motorvogner/ønløggsmaskiner 150 mmok.
Pant i fast eiendom 300 mmok.
Pant i factoring 50 mmok.



Stangeland Gruppen AS Selskaps- og konsernregnskap for 2024

--

Note 11 Bankinnskudd

Selskapet har etablert konsernkonto i SR Bank med samlet limit kr 200 000 000.
Selskapene som inngår i ordninger er:

Stangeland Gruppen AS
Stangeland Maskin
Stangeland Miljø
Stangeland Rental
Stangeland Brukt
Jærpukk
Kolnes Maskin

I datterselskapene er innskudd på konsernkonto presentert som annen kortsiktig fordring konsern, og trekk på konsernkonto er presentert som annen kortsiktig gjeld konsern.

	Mor	Konsern
Ubenyttet del av kassekredit	200 000 000	207 000 000
Kassekreditramme	200 000 000	207 000 000

Av selskapets bankinnskudd er kr 0 bundne skattetrekksmidler.

Av konsernets bankinnskudd er kr 1 967 657 bundne skattetrekksmidler.

Note 12 Finansiell risiko / markedsrisiko

Selskapets eksponering mot utenlandsk valuta er begrenset, og gjelder i hovedsak transaksjoner i svenske kroner (SEK) og euro (EUR).

Renten på selskapets langsiktige gjeld er flytende. Finanskostnadene er avhengig av utviklingen i rentenivået så vel nasjonalt som internasjonalt, samt utviklingen i valutakursen.

Note 13 Virksomhetsområde og geografisk marked

Stangeland Gruppen konsern har to virksomhetsområder: maskinentreprenør og utleie av næringsseiendom. I tillegg kommer konsernets finansielle investeringer. Kundebasen består i all hovedsak av norske selskaper, og den operative virksomheten er i hovedsak konsentrert i Rogaland.

Note 14 Avsetning forpliktelser inkludert i annen kortsiktig gjeld

	2024	2023
Avsetning for garantiansvar	4 000 000	4 000 000
Sum	4 000 000	4 000 000



Stangeland Gruppen AS Selskaps- og konsernregnskap for 2024

Note 15 Aksjer og andeler i tilknyttet foretak m.v

Firma	Kontor	Eierandel	Stemmeandel	Egenkapital	Resultat
				31.12.2024	2024
Magirus AS	Stavanger	50,00 %	50,00 %	51 416 763	26 035 531
SJB Gruppen AS	Sandnes	24,50 %	24,50 %	147 504 899	9 476 899
Rogaland Gjenvinning AS	Sandnes	45,00 %	45,00 %	9 154 860	214 365
JV Implenia Stangeland E39 Rogfast E02 ANS	Lysaker	23,02 %	23,02 %		
JV Implenia Stangeland E39 Lyngdal ANS	Stavanger	28,30 %	28,30 %	1 210 000	248 000
JV Stangeland - B&G Tunnel ANS	Egersund	31,90 %	31,90 %	-6 033	-6 532
BJ Kran & Transport AS	Haugesund	33,00 %	33,00 %	5 704 027	887 910
Rosi Eiendom AS	Stavanger	33,00 %	33,00 %	39 986 763	7 143 724
Svaahcia Avfall AS	Egersund	20,00 %	20,00 %	30 626 413	22 290 432
VS Stein AS	Sandnes	50,00 %	50,00 %	18 125 989	2 171
Sorsca AS	Stavanger	25,00 %	25,00 %	19 463 022	2 331 139
BMs Stangeland A/S	Danmark	50,00 %	50,00 %		
Ørs Eiendom AS	Ølensvåg	33,33 %	33,33 %	46 359 824	0
K. Volden Holding AS	Sola	40,00 %	40,00 %	31 934 567	34 567
Randoy Stein AS	Hjelmeland	50,00 %	50,00 %	2 263 728	2 167 482
K2 Stavanger AS	Stavanger	25,20 %	25,20 %	76 936 566	-38 467 224
Hjelmeland Tornteutvikling AS	Hjelmeland	33,33 %	33,33 %	6 002 474	-1 014 347
SRG Holding AS	Tananger	23,00 %	23,00 %	80 571 946	23 363 780
Tyse Invest AS	Sveio	50,00 %	50,00 %	10 478 813	4 994 210
Klingsheim Hogst & Hage AS	Sandnes	50,00 %	50,00 %	3 246 203	1 345 502
Brøyt Holding AS	Sandnes	50,10 %	50,10 %	362 435 518	-17 830 666

Regnskapet til Stangeland JV Implenia Stangeland E39 Lyngdal ANS, BMS Stangeland A/S og JV Implenia Stangeland E39 Rogfast E02 ANS er ikke klart ved aviegelsen av Stangeland Gruppen AS. Tallene er hentet fra årsregnskapet for 2023. BMS Stangeland A/S og JV Implenia Stangeland E39 Rogfast E02 ANS har ikke avlagt regnskap i 2023.

Note 16 Andre aksjer og andeler i andre foretak m.v (konsern)

	Anskaffelses- kost	Verdi i balansen
Anleggsmidler	20 504 123	19 454 123

Nedskrivning av aksjene er i sin helhet gjennomført tidligere år.

Note 17 Proforma resultat uten Crane Norway Group AS i 2023

	2024	2023
Salgsinntekt	2 704 127 436	2 450 900 501
Annen driftsinntekt	44 409 167	41 247 205
Sum inntekter	2 748 536 603	2 492 147 706
Varekostnad	1 285 602 970	1 122 677 128
Lønnskostnad	744 062 803	681 379 481
Avskr. på varige driftsm. og innmat. eiend.	176 174 535	168 884 507
Andre driftskostnader	381 874 786	363 245 007
Sum driftskostnader	2 587 715 094	2 336 186 123
Driftsresultat	160 821 509	155 961 583
Inntekt på investering i tilknyttet selskap	18 155 275	16 050 954
Annen renteinntekt	18 027 715	10 835 547
Annen finansinntekt	1 811 947	1 488 098
Nedskrivninger finansielle anleggsmidler	0	-71 368 571
Annen rentekostnad	-23 862 136	-19 501 078
Annen finanskostnad	-3 467 284	-138 208
Resultat av finansposter	10 665 517	-62 633 258
Ordinært resultat før skattekostnad	171 487 026	93 328 325

Crane Norway Group AS var konsolidert med 47,4 % i Stangeland Gruppen konsernet i 2023. Fra og med 1.1.2024 inngår Crane Norway Group AS som tilknyttet selskap via BMS Stangeland A/S. Andel resultat er således medtatt under annen finansinntekt med kr 25 millioner for 2024.



ERGA REVISJON

Erga Revisjon AS
Org.nr. 980 024 679 MVA
Statsautoriserte revisorer
Medlem av Den norske Revisorforening

Til generalforsamlingen i Stangeland Gruppen AS

Uavhengig revisors beretning

Konklusjon

Vi har revidert Stangeland Gruppen AS sitt årsregnskap som består av:

- selskapsregnskapet, som består av balanse per 31. desember 2024, resultatregnskap og kontantstrømoppstilling for regnskapsåret avsluttet per denne datoen og noter til årsregnskapet, herunder et sammendrag av viktige regnskapsprinsipper, og
- konsernregnskapet, som består av balanse per 31. desember 2024, resultatregnskap og kontantstrømoppstilling for regnskapsåret avsluttet per denne datoen og noter til årsregnskapet, herunder et sammendrag av viktige regnskapsprinsipper.

Etter vår mening

- oppfyller årsregnskapet gjeldende lovkrav,
- gir selskapsregnskapet et rettviseende bilde av selskapets finansielle stilling per 31. desember 2024 og av dets resultater og kontantstrømmer for regnskapsåret avsluttet per denne datoen i samsvar med regnskapslovens regler og god regnskapskikk i Norge, og
- gir konsernregnskapet et rettviseende bilde av konsernets finansielle stilling per 31. desember 2024 og av dets resultater og kontantstrømmer for regnskapsåret avsluttet per denne datoen i samsvar med regnskapslovens regler og god regnskapskikk i Norge.

Grunnlag for konklusjonen

Vi har gjennomført revisjonen i samsvar med International Standards on Auditing (ISA-ene). Våre oppgaver og plikter i henhold til disse standardene er beskrevet nedenfor under Revisors oppgaver og plikter ved revisjonen av årsregnskapet. Vi er uavhengige av selskapet og konsernet i samsvar med kravene i relevante lover og forskrifter i Norge og International Code of Ethics for Professional Accountants (inkludert internasjonale uavhengighetsstandarder) utstedt av the International Ethics Standards Board for Accountants (IESBA-reglene), og vi har overholdt våre øvrige etiske forpliktelser i samsvar med disse kravene. Innhentet revisjonsbevis er etter vår vurdering tilstrekkelig og hensiktsmessig som grunnlag for vår konklusjon.

Øvrig informasjon

Styret og daglig leder (ledelsen) er ansvarlige for informasjonen i årsberetningen. Vår konklusjon om årsregnskapet ovenfor dekker ikke informasjonen i årsberetningen.

Besøksadresse:
Løkkeveien 109, 4007 Stavanger
Hetlandsgata 9, 4344 Bryne

Postadresse:
Postboks 227
4001 Stavanger

Web: www.erga.no
Tlf: 51 51 03 70



ERGA REVISJON

I forbindelse med revisjonen av årsregnskapet er det vår oppgave å lese årsberetningen. Formålet er å vurdere hvorvidt det foreligger vesentlig inkonsistens mellom årsberetningen og årsregnskapet og den kunnskap vi har opparbeidet oss under revisjonen av årsregnskapet, eller hvorvidt informasjon i årsberetningen ellers fremstår som vesentlig feil. Vi har plikt til å rapportere dersom årsberetningen fremstår som vesentlig feil. Vi har ingenting å rapportere i så henseende.

Basert på kunnskapen vi har opparbeidet oss i revisjonen, mener vi at årsberetningen

- er konsistent med årsregnskapet og
- inneholder de opplysninger som skal gis i henhold til gjeldende lovkrav.

Ledelsens ansvar for årsregnskapet

Ledelsen er ansvarlig for å utarbeide årsregnskapet til Stangeland Gruppen AS og for at det gir et rettviseende bilde i samsvar med regnskapslovens regler og god regnskapsskikk i Norge. Ledelsen er også ansvarlig for slik intern kontroll som den finner nødvendig for å kunne utarbeide et årsregnskap som ikke inneholder vesentlig feilinformasjon, verken som følge av misligheter eller utilsiktede feil.

Ved utarbeidelsen av årsregnskapet må ledelsen ta standpunkt til selskapets og konsernets evne til fortsatt drift og opplyse om forhold av betydning for fortsatt drift. Forutsetningen om fortsatt drift skal legges til grunn for årsregnskapet så lenge det ikke er sannsynlig at virksomheten vil bli avvirket.

Revisors oppgaver og plikter ved revisjonen av årsregnskapet

Vårt mål er å oppnå betryggende sikkerhet for at årsregnskapet som helhet ikke inneholder vesentlig feilinformasjon, verken som følge av misligheter eller utilsiktede feil, og å avgi en revisjonsberetning som inneholder vår konklusjon. Betryggende sikkerhet er en høy grad av sikkerhet, men ingen garanti for at en revisjon utført i samsvar med ISA-ene, alltid vil avdekke vesentlig feilinformasjon. Feilinformasjon kan oppstå som følge av misligheter eller utilsiktet feil. Feilinformasjon er å anse som vesentlig dersom den enkeltvis eller samlet med rimelighet kan forventes å påvirke de økonomiske beslutningene som brukerne foretar, på grunnlag av årsregnskapet.

For videre beskrivelse av revisors oppgaver og plikter vises det til:
<https://revisorforeningen.no/revisjonsberetninger>

Stavanger, 18. juni 2025

Erga Revisjon AS

Konrad Skulstad
Statsautorisert revisor
(elektronisk signert)



Elektronisk signatur

Signert av

Skulstad, Konrad



Dato og tid (UTC+01:00) Central European Time (Berlin) (DD.MM.YYYY HH:MM:SS)

19.06.2025 09:20:17

Signaturmetode

Norwegian BankID

Dette dokumentet er signert med elektronisk signatur. En elektronisk signatur er juridisk forpliktende på samme måte som en håndskrevet signatur på papir. Denne siden er lagt til dokumentet for å vise grunnleggende informasjon om signaturen(e), og på de følgende sidene kan du lese dokumentet som er signert. Vedlagt finnes også en PDF med signaturdetaljer, og en XML-fil med innholdet i den elektroniske signaturen(e). Vedleggene kan brukes for å verifisere gyldigheten av dokumentets signatur ved behov.