



ÅRSREGNSKAPET FOR REGNSKAPSÅRET 2022 - GENERELL INFORMASJON

Enheten

Organisasjonsnummer:	912 090 957
Organisasjonsform:	Aksjeselskap
Foretaksnavn:	LINJEPARTNER HOLDING AS
Forretningsadresse:	Moafjæra 10 7606 LEVANGER

Regnskapsår

Årsregnskapets periode:	01.01.2022 - 31.12.2022
-------------------------	-------------------------

Konsern

Mørselskap i konsern:	Ja
Konsernregnskap lagt ved:	Ja

Regnskapsregler

Regler for små foretak benyttet:	Ja
Benyttet ved utarbeidelsen av årsregnskapet til selskapet:	Regnskapslovens alminnelige regler
Benyttet ved utarbeidelsen av årsregnskapet til konsernet:	Regnskapslovens alminnelige regler

Årsregnskapet fastsatt av kompetent organ

Bekreftet av representant for selskapet:	Stig Myhr
Dato for fastsettelse av årsregnskapet:	27.06.2023

Grunnlag for avgivelse

År 2022: Årsregnskapet er elektronisk innlevert
År 2021: Tall er hentet fra elektronisk innlevert årsregnskap fra 2022

Det er ikke krav til at årsregnskapet m.v. som sendes til Regnskapsregisteret er undertegnet. Kontrollen på at dette er utført ligger hos revisor/enhetens øverste organ. Sikkerheten ivaretas ved at innsender har rolle/rettighet for innsending av årsregnskapet via Altinn, og ved at det bekreftes at årsregnskapet er fastsatt av kompetent organ.

Brønnøysundregistrene, 28.06.2024



Resultatregnskap

Beløp i: NOK	Note	2022	2021
RESULTATREGNSKAP			
Inntekter			
Salgsinntekt		40 833	
Annen driftsinntekt		889 676	863 760
Sum inntekter		930 509	863 760
Kostnader			
Lønnskostnad	1	136 920	136 920
Avskrivning av driftsmidler og immaterielle eiendeler	2	222 180	238 080
Annen driftskostnad	1	293 125	237 036
Sum kostnader		652 225	612 036
Driftsresultat		278 284	251 724
Finansinntekter og finanskostnader			
Inntekt på investering i datterselskap		2 068 510	8 174 157
Annen renteinntekt		164 545	61 754
Sum finansinntekter		2 233 055	8 235 911
Annen rentekostnad		152 228	105 219
Sum finanskostnader		152 228	105 219
Netto finans		2 080 827	8 130 692
Ordinært resultat før skattekostnad		2 359 111	8 382 416
Skattekostnad på resultat	3	63 973	91 453
Ordinært resultat etter skattekostnad		2 295 138	8 290 963
Årsresultat	4	2 295 138	8 290 963
Årsresultat etter minoritetsinteresser		2 295 138	8 290 963
Overføringer og disponeringer			
Ordinært utbytte		1 682 099	7 280 646
Avsatt til annen egenkapital		613 039	1 010 317
Sum overføringer og disponeringer		2 295 138	8 290 963



Resultatregnskap

Beløp i: NOK	Note	2022	2021
---------------------	-------------	-------------	-------------



Balanse

Beløp i: NOK	Note	2022	2021
BALANSE - EIENDELER			
Anleggsmidler			
Immaterielle eiendeler			
Utsatt skattefordel	3		
Varige driftsmidler			
Tomter, bygninger o.a. fast eiendom	2	4 176 550	4 398 730
Maskiner og anlegg	2		
Skip og flytende installasjoner	2		
Driftsløsøre, inventar o.a. utstyr	2		
Sum varige driftsmidler	2	4 176 550	4 398 730
Finansielle anleggsmidler			
Investering i datterselskap		7 245 224	7 245 224
Investering i annet foretak i samme konsern		50 000	50 000
Lån til tilknyttet selskap og felles kontrollert virksomhet			690 324
Andre langsiktige fordringer		601 741	1 232 986
Sum finansielle anleggsmidler		7 896 965	9 218 534
Sum anleggsmidler		12 073 515	13 617 264
Omløpsmidler			
Varer			
Fordringer			
Andre kortsiktige fordringer		9 376	8 699
Konsernfordringer		3 328 145	8 174 157
Sum fordringer		3 337 521	8 182 856
Bankinnskudd, kontanter og lignende			
Bankinnskudd, kontanter o.l.		7 711 777	6 557 070
Sum bankinnskudd, kontanter og lignende		7 711 777	6 557 070
Sum omløpsmidler		11 049 298	14 739 926
SUM EIENDELER		23 122 813	28 357 190



Balanse

Beløp i: NOK	Note	2022	2021
BALANSE - EGENKAPITAL OG GJELD			
Egenkapital			
Innskutt egenkapital			
Aksjekapital	4, 5	2 033 700	2 033 700
Beholdning av egne aksjer	5		
Overkurs	4	14 635	14 635
Sum innskutt egenkapital		2 048 335	2 048 335
Opptjent egenkapital			
Annen egenkapital	4	14 877 215	14 264 176
Udisponert resultat			
Sum opptjent egenkapital		14 877 215	14 264 176
Sum egenkapital	4	16 925 550	16 312 511
Gjeld			
Langsiktig gjeld			
Utsatt skatt	3	12 516	63 817
Sum avsetninger for forpliktelser		12 516	63 817
Annen langsiktig gjeld			
Gjeld til kredittinstitusjoner		4 340 302	4 591 384
Sum annen langsiktig gjeld		4 340 302	4 591 384
Sum langsiktig gjeld		4 352 818	4 655 201
Kortsiktig gjeld			
Leverandørgjeld		2 708	1 365
Betalbar skatt	3	115 274	77 676
Skyldig offentlige avgifter		44 364	29 791
Utbytte		1 682 099	7 280 646
Sum kortsiktig gjeld		1 844 445	7 389 478
Sum gjeld		6 197 263	12 044 679
SUM EGENKAPITAL OG GJELD		23 122 813	28 357 190



Balanse

Beløp i: NOK	Note	2022	2021
---------------------	-------------	-------------	-------------



Konsernets resultatregnskap

Beløp i: NOK	Note	2022	2021
RESULTATREGNSKAP			
Inntekter			
Salgsinntekt	3	176 458 129	128 044 059
Annen driftsinntekt	3	1 024 000	1 037 365
Sum inntekter		177 483 129	129 081 424
Kostnader			
Varekostnad		109 458 389	40 170 851
Lønnskostnad	4	42 045 532	39 311 097
Avskrivning på varige driftsmidler og immaterielle eiendeler	5	5 283 714	4 892 021
Annen driftskostnad	4	14 397 417	23 481 168
Sum kostnader		171 185 052	107 855 137
Driftsresultat		6 298 077	21 226 287
Finansinntekter og finanskostnader			
Annen finansinntekt		1 150 431	691 746
Sum finansinntekter		1 150 431	691 746
Annen finanskostnad		650 876	255 381
Sum finanskostnader		650 876	255 381
Netto finans		499 555	436 365
Ordinært resultat før skattekostnad		6 797 632	21 662 652
Skattekostnad på ordinært resultat	12	1 538 589	4 852 158
Ordinært resultat etter skattekostnad		5 259 043	16 810 494
Årsresultat		5 259 043	16 810 494
Minoritetsinteresser	10	814 478	3 051 375
Årsresultat etter minoritetsinteresser		4 444 565	13 759 119
Overføringer og disponeringer			
Ordinært utbytte	10	2 170 786	9 110 112
Overføringer til/fra annen egenkapital	10	3 088 258	7 700 382



Konsernets resultatregnskap

Beløp i: NOK	Note	2022	2021
Sum overføringer og disponeringer		5 259 044	16 810 494



Konsernets balanse

Beløp i: NOK	Note	2022	2021
BALANSE - EIENDELER			
Anleggsmidler			
Immaterielle eiendeler			
Internettportal/nettbutikk	5	1 264 855	1 126 197
Utsatt skattefordel	12	176 092	1 622 494
Sum immaterielle eiendeler		1 440 947	2 748 691
Varige driftsmidler			
Tomter, bygninger og annen fast eiendom	5,8	21 674 447	19 776 323
Maskiner og anlegg	5	468 746	522 380
Driftsløsøre, inventar, verktøy, kontormaskiner og lignende	5	10 251 281	10 030 219
Sum varige driftsmidler		32 394 474	30 328 922
Finansielle anleggsmidler			
Investering i annet foretak i samme konsern		50 000	50 000
Lån til tilknyttet selskap og felles kontrollert virksomhet	7		690 324
Investeringer i aksjer og andeler		5 000	5 000
Andre fordringer		2 394 381	2 121 082
Sum finansielle anleggsmidler		2 449 381	2 866 406
Sum anleggsmidler		36 284 802	35 944 019
Omløpsmidler			
Varer			
Fordringer			
Kundefordringer		8 567 502	19 752 333
Andre fordringer	9	17 455 724	2 846 891
Sum fordringer		26 023 226	22 599 224
Bankinnskudd, kontanter og lignende			
Bankinnskudd, kontanter og lignende	2	42 103 677	103 792 319
Sum bankinnskudd, kontanter og lignende		42 103 677	103 792 319
Sum omløpsmidler		68 126 903	126 391 543



Konsernets balanse

Beløp i: NOK	Note	2022	2021
SUM EIENDELER		104 411 705	162 335 562
BALANSE - EGENKAPITAL OG GJELD			
Egenkapital			
Innskutt egenkapital			
Selskapskapital	10,11	2 033 700	2 033 700
Overkurs	10	14 635	14 635
Sum innskutt egenkapital		2 048 335	2 048 335
Opptjent egenkapital			
Annen egenkapital	10	40 046 827	37 196 029
Sum opptjent egenkapital		40 046 827	37 196 029
Minoritetsinteresser	10	6 521 582	6 195 791
Sum egenkapital		48 616 744	45 440 155
Gjeld			
Langsiktig gjeld			
Utsatt skatt	12	12 516	
Sum avsetninger for forpliktelser		12 516	
Annen langsiktig gjeld			
Gjeld til kredittinstitusjoner	8	17 815 296	9 656 138
Øvrig langsiktig gjeld		10 047 040	11 602 878
Sum annen langsiktig gjeld		27 862 336	21 259 016
Sum langsiktig gjeld		27 874 852	21 259 016
Kortsiktig gjeld			
Leverandørgjeld		5 964 826	13 312 276
Betalbar skatt	12	115 274	9 258 314
Skyldige offentlige avgifter		8 733 438	7 921 068
Utbytte		2 170 786	9 110 112
Annen kortsiktig gjeld		10 935 784	56 034 621
Sum kortsiktig gjeld		27 920 108	95 636 391



Konsernets balanse

Beløp i: NOK	Note	2022	2021
Sum gjeld		55 794 960	116 895 407
SUM EGENKAPITAL OG GJELD		104 411 704	162 335 562



Brønnøysundregistrene

ÅRSREGNSKAP FOR REGNSKAPSÅRET 2022 - GENERELL INFORMASJON

Journalnummer: 2023 717943

Enheten

Organisasjonsnummer: 912 090 957
Organisasjonsform: Aksjeselskap
Foretaksnavn: LINJEPARTNER HOLDING AS
Forretningsadresse: Moafjæra 10
7606 LEVANGER

Regnskapsår

Årsregnskapets periode: 01.01.2022 - 31.12.2022

Konsern

Morselskap i konsern: Ja
Konsernregnskap lagt ved: Ja

Regnskapsregler

Regler for små foretak benyttet: Ja
Benyttet ved utarbeidelsen av
årsregnskapet til selskapet: Regnskapslovens alminnelige regler
Benyttet ved utarbeidelsen av
årsregnskapet til konsernet: Regnskapslovens alminnelige regler

Årsregnskapet fastsatt av kompetent organ

Bekreftet av representant for selskapet: Stig Myhr
Dato for fastsettelse av årsregnskapet: 27.06.2023

Revisjon

Årsregnskapet er utarbeidet av ekstern
autorisert regnskapsfører: Ja
Ekstern autorisert regnskapsfører har i
løpet av regnskapsåret bistått ved den
løpende regnskapsføringen eller utført
andre tjenester for selskapet enn å
utarbeide årsregnskapet: Ja

Grunnlag for avgivelse

År 2022: Årsregnskap er elektronisk innlevert.
År 2021: Tall er hentet fra elektronisk innlevert årsregnskap fra 2022.

Det er ikke krav til at årsregnskapet m.v. som sendes til Regnskapsregisteret er undertegnet. Kontrollen på at dette er utført ligger hos revisor/enhetens øverste organ. Sikkerheten ivaretas ved at innsender har rolle/rettighet for innsending av årsregnskapet via Altinn, og ved at det bekreftes at årsregnskapet er fastsatt av kompetent organ.

Brønnøysundregistrene, 29.08.2023

Brønnøysundregistrene
Postadresse: Postboks 900, 8910 Brønnøysund
Telefon: 75 00 75 00
E-post: firmapost@brreg.no Internett: www.brreg.no
Organisasjonsnummer: 974 760 673



Organisasjonsnr: 912 090 957
LINJEPARTNER HOLDING AS

RESULTATREGNSKAP

Beløp i: NOK	Note	2022	2021
RESULTATREGNSKAP			
Inntekter			
Salgsinntekt		40 833	
Annen driftsinntekt		889 676	863 760
Sum inntekter		930 509	863 760
Kostnader			
Lønnskostnad	1	136 920	136 920
Avskrivning av driftsmidler og immaterielle eiendeler	2	222 180	238 080
Annen driftskostnad	1	293 125	237 036
Sum kostnader		652 225	612 036
Driftsresultat		278 284	251 724
Finansinntekter og finanskostnader			
Inntekt på investering i datterselskap			
		2 068 510	8 174 157
Annen renteinntekt		164 545	61 754
Sum finansinntekter		2 233 055	8 235 911
Annen rentekostnad		152 228	105 219
Sum finanskostnader		152 228	105 219
Netto finans		2 080 827	8 130 692
Ordinært resultat før skattekostnad			
		2 359 111	8 382 416
Skattekostnad på resultat	3	63 973	91 453
Ordinært resultat etter skattekostnad		2 295 138	8 290 963
Årsresultat	4	2 295 138	8 290 963
Årsresultat etter minoritetsinteresser		2 295 138	8 290 963
Overføringer og disponeringer			
Ordinært utbytte		1 682 099	7 280 646
Avsatt til annen egenkapital		613 039	1 010 317
Sum overføringer og disponeringer		2 295 138	8 290 963



Organisasjonsnr: 912 090 957
LINJEPARTNER HOLDING AS

BALANSE

<u>Beløp i: NOK</u>	<u>Note</u>	<u>2022</u>	<u>2021</u>
BALANSE - EIENDELER			
Anleggsmidler			
Immaterielle eiendeler			
Utsatt skattefordel	3		
Varige driftsmidler			
Tomter, bygninger o.a. fast eiendom	2	4 176 550	4 398 730
Maskiner og anlegg	2		
Skip og flytende installasjoner	2		
Driftsløsøre, inventar o. a. utstyr	2		
Sum varige driftsmidler	2	4 176 550	4 398 730
Finansielle anleggsmidler			
Investering i datterselskap		7 245 224	7 245 224
Investering i annet foretak i samme konsern		50 000	50 000
Lån til tilknyttet selskap og felles kontrollert virksomhet			690 324
Andre langsiktige fordringer		601 741	1 232 986
Sum finansielle anleggsmidler		7 896 965	9 218 534
Sum anleggsmidler		12 073 515	13 617 264
Omløpsmidler			
Varer			
Fordringer			
Andre kortsiktige fordringer		9 376	8 699
Konsernfordringer		3 328 145	8 174 157
Sum fordringer		3 337 521	8 182 856
Bankinnskudd, kontanter og lignende			
Bankinnskudd, kontanter o. l.		7 711 777	6 557 070
Sum bankinnskudd, kontanter og lignende		7 711 777	6 557 070
Sum omløpsmidler		11 049 298	14 739 926
SUM EIENDELER		23 122 813	28 357 190



BALANSE - EGENKAPITAL OG GJELD

Egenkapital

Innskutt egenkapital

Aksjekapital	4, 5	2 033 700	2 033 700
Beholdning av egne aksjer	5		
Overkurs	4	14 635	14 635
Sum innskutt egenkapital		2 048 335	2 048 335

Opptjent egenkapital

Annen egenkapital	4	14 877 215	14 264 176
Udisponert resultat			
Sum opptjent egenkapital		14 877 215	14 264 176

Sum egenkapital 4 **16 925 550** **16 312 511**

Gjeld

Langsiktig gjeld

Utsatt skatt	3	12 516	63 817
Sum avsetninger for forpliktelser		12 516	63 817

Annen langsiktig gjeld

Gjeld til kredittinstitusjoner		4 340 302	4 591 384
Sum annen langsiktig gjeld		4 340 302	4 591 384

Sum langsiktig gjeld 4 **4 352 818** **4 655 201**

Kortsiktig gjeld

Leverandørgjeld		2 708	1 365
Betalbar skatt	3	115 274	77 676
Skyldig offentlige avgifter		44 364	29 791
Utbytte		1 682 099	7 280 646
Sum kortsiktig gjeld		1 844 445	7 389 478

Sum gjeld 6 **6 197 263** **12 044 679**

SUM EGENKAPITAL OG GJELD 23 **122 813** **28 357 190**



Organisasjonsnr: 912 090 957
LINJEPARTNER HOLDING AS

KONSERNRESULTATREGNSKAP

Beløp i: NOK	Note	2022	2021
RESULTATREGNSKAP			
Inntekter			
Salgsinntekt	3	176 459 129	128 044 059
Annen driftsinntekt	3	1 024 000	1 037 365
Sum inntekter		177 483 129	129 081 424
Kostnader			
Varekostnad		109 458 389	40 170 851
Lønnskostnad	4	42 045 532	39 311 097
Avskrivning på varige driftsmidler og immaterielle eiendeler	5	5 283 714	4 892 021
Annen driftskostnad	4	14 397 417	23 481 168
Sum kostnader		171 185 052	107 855 137
Driftsresultat		6 298 077	21 226 287
Finansinntekter og finanskostnader			
Annen finansinntekt		1 150 431	691 746
Sum finansinntekter		1 150 431	691 746
Annen finanskostnad		650 876	255 381
Sum finanskostnader		650 876	255 381
Netto finans		499 555	436 365
Ordinært resultat før skattekostnad		6 797 632	21 662 652
Skattekostnad på ordinært resultat	12	1 538 589	4 852 158
Ordinært resultat etter skattekostnad		5 259 043	16 810 494
Årsresultat		5 259 043	16 810 494
Minoritetsinteresser	10	814 478	3 051 375
Årsresultat etter minoritetsinteresser		4 444 565	13 759 119
Overføringer og disponeringer			
Ordinært utbytte	10	2 170 786	9 110 112
Overføringer til/fra annen egenkapital	10	3 088 258	7 700 382
Sum overføringer og disponeringer		5 259 044	16 810 494



Organisasjonsnr: 912 090 957
LINJEPARTNER HOLDING AS

KONSERNBALANSE

Beløp i: NOK	Note	2022	2021
BALANSE - EIENDELER			
Anleggsmidler			
Immaterielle eiendeler			
Internettportal/nettbutikk	5	1 264 855	1 126 197
Utsatt skattefordel	12	176 092	1 622 494
Sum immaterielle eiendeler		1 440 947	2 748 691
Varige driftsmidler			
Tomter, bygninger og annen fast eiendom	5,8	21 674 447	19 776 323
Maskiner og anlegg	5	468 746	522 380
Driftsløsøre, inventar, verktøy, kontormaskiner og lignende	5	10 251 281	10 030 219
Sum varige driftsmidler		32 394 474	30 328 922
Finansielle anleggsmidler			
Investering i annet foretak i samme konsern		50 000	50 000
Lån til tilknyttet selskap og felles kontrollert virksomhet	7		690 324
Investeringer i aksjer og andeler		5 000	5 000
Andre fordringer		2 394 381	2 121 082
Sum finansielle anleggsmidler		2 449 381	2 866 406
Sum anleggsmidler		36 284 802	35 944 019
Omløpsmidler			
Varer			
Fordringer			
Kundefordringer		8 567 502	19 752 333
Andre fordringer	9	17 455 724	2 846 891
Sum fordringer		26 023 226	22 599 224
Bankinnskudd, kontanter og lignende			
Bankinnskudd, kontanter og lignende	2	42 103 677	103 792 319
Sum bankinnskudd, kontanter og lignende		42 103 677	103 792 319
Sum omløpsmidler		68 126 903	126 391 543
SUM EIENDELER		104 411 705	162 335 562



BALANSE - EGENKAPITAL OG GJELD

Egenkapital

Innskutt egenkapital

Selskapskapital	10,11	2 033 700	2 033 700
Overkurs	10	14 635	14 635
Sum innskutt egenkapital		2 048 335	2 048 335

Opptjent egenkapital

Annen egenkapital	10	40 046 827	37 196 029
Sum opptjent egenkapital		40 046 827	37 196 029

Minoritetsinteresser	10	6 521 582	6 195 791
----------------------	----	-----------	-----------

Sum egenkapital		48 616 744	45 440 155
------------------------	--	-------------------	-------------------

Gjeld

Langsiktig gjeld

Utsatt skatt	12	12 516	
Sum avsetninger for forpliktelser		12 516	

Annen langsiktig gjeld

Gjeld til kredittinstitusjoner	8	17 815 296	9 656 138
Øvrig langsiktig gjeld		10 047 040	11 602 878
Sum annen langsiktig gjeld		27 862 336	21 259 016

Sum langsiktig gjeld		27 874 852	21 259 016
-----------------------------	--	-------------------	-------------------

Kortsiktig gjeld

Leverandørgjeld		5 964 826	13 312 276
Betalbar skatt	12	115 274	9 258 314

Skyldige offentlige avgifter		8 733 438	7 921 068
------------------------------	--	-----------	-----------

Utbytte		2 170 786	9 110 112
---------	--	-----------	-----------

Annen kortsiktig gjeld		10 935 784	56 034 621
------------------------	--	------------	------------

Sum kortsiktig gjeld		27 920 108	95 636 391
-----------------------------	--	-------------------	-------------------

Sum gjeld		55 794 960	116 895 407
------------------	--	-------------------	--------------------

SUM EGENKAPITAL OG GJELD		104 411 704	162 335 562
---------------------------------	--	--------------------	--------------------



Organisasjonsnr: 912 090 957
LINJEPARTNER HOLDING AS

NOTEOPPLYSNINGER - SELSKAP - alle poster oppgitt i hele tall

Note

Antall årsverk i regnskapsåret
0.00

<u>Sum</u>	<u>Beløp</u>
------------	--------------

<u>Balanseført verdi 31.12.</u>	<u>Varige driftsmidler</u>	<u>Immaterielle eiend.</u>
---------------------------------	----------------------------	----------------------------

Konsernregnskap

Morselskapet sitt navn

Forretningskontor for morselskapet

Begrunnelse for at datterselskap er utelatt fra konsolideringen

<u>Samlet beløp - tilknyttet selskap</u>	<u>Årets</u>	<u>Fjorårets</u>
--	--------------	------------------

<u>Samlet beløp - foretak i samme konsern</u>	<u>Årets</u>	<u>Fjorårets</u>
---	--------------	------------------

<u>Samlet beløp - foretak i samme konsern</u>	<u>Årets</u>	<u>Fjorårets</u>
---	--------------	------------------

<u>Samlet beløp - felles kontrollert virksomhet</u>	<u>Årets</u>	<u>Fjorårets</u>
---	--------------	------------------

<u>Pantstillelse</u>	<u>Beløp</u>
----------------------	--------------

<u>Beholdning av egne aksjer</u>	<u>Antall</u>	<u>Pålydende</u>	<u>Andel av aksjek.</u>
----------------------------------	---------------	------------------	-------------------------



Organisasjonsnr: 912 090 957
LINJEPARTNER HOLDING AS

NOTEOPPLYSNINGER - KONSERN - alle poster oppgitt i hele tall

Note
4

Antall årsverk i regnskapsåret
54.00

Sum Beløp

Balanseført verdi 31.12. Varige driftsmidler Immaterielle eiend.

Konsernregnskap

Morselskapet sitt navn

Forretningskontor for morselskapet

Begrunnelse for at datterselskap er utelatt fra konsolideringen

Samlet beløp - tilknyttet selskap Årets Fjorårets

Samlet beløp - foretak i samme konsern Årets Fjorårets

Samlet beløp - foretak i samme konsern Årets Fjorårets

Samlet beløp - felles kontrollert virksomhet Årets Fjorårets

Pantstillelse Beløp

Beholdning av egne aksjer Antall Pålydende Andel av aksjek.



Årsregnskap 2022

Linjepartner Holding AS

Styrets årsberetning
Resultatregnskap
Balanse
Kontantstrøm
Noter til regnskapet

Org.nr.: 912 090 957



Årsberetning 2022 for Linjepartner Holding AS

Virksomhetens art

Linjepartner Holding AS er et selskap der virksomheten utfører entreprenør- og konsulenttjenester til energi- og industrivirksomheter. Selskapet har forretningslokale i Levanger.

Selskapet eier datterselskapene LinjePartner AS, FjellPartner AS og GrunnPartner AS.

.

Fortsatt drift

I samsvar med regnskapslovens § 3-3a bekreftes det at forutsetningen om fortsatt drift er til stede og at denne forutsetningen er lagt til grunn ved utarbeidelsen av regnskapet.

Den likviditetsmessige stillingen i morselskapet er tilfredsstillende.

Utvikling i resultat og stilling

Morselskapet fikk en omsetning i 2022 på 863 760 kroner som er en reduksjon på 3,6 % fra i fjor. Reduksjon skyldes at det i 2021 var annen inntekt på kr 30.625, mens det i 2021 kun var leieinntekt. Årsresultatet ble redusert med 47 % til 8 290 963 kroner, noe som i all hovedsak skyldes lavere utbytte fra datterselskapene i 2022.

Den likviditetsmessige stillingen i morselskapet er tilfredsstillende.

Omsetningen i konsernet ble redusert fra 142 663 258 kroner i 2022 til 129 081 424 kroner i 2021. Driftsresultatet for konsernet var 21 226 287 kroner. Årsresultatet etter skatt for konsernet ble økt fra 11 152 136 kroner i 2020 til 16 810 494 i 2021.

De samlede investeringene i konsernet var i 2022 på 18 400 138 kroner. Samlet kontantstrøm fra konsernet var 49 180 577 kroner. Konsernets likviditetsbeholdning var 103 792 319 kroner pr. 31.12.2021 og konsernets evne til egenfinansiering er god.

Konsernets kortsiktige gjeld utgjorde 81,8 % pr. 31.12.2022 av samlet gjeld i konsernet, sammenlignet med 79,7 % pr. 31.12.2021.

Totalkapitalen for morselskapet var ved utgangen av året 28 357 190 kroner, sammenlignet med 23 922 632 kroner året før. Egenkapitalandelen pr. 31.12.22 var 57,5 % sammenlignet med 64,0 % året før.

Totalkapitalen i konsernet var ved utgangen av året 162 335 562 kroner, sammenlignet med 100 003 461 kroner året før. Egenkapitalandelen pr. 31.12.2022 var 28,0 % sammenlignet med 37,7 % ved utgangen av 2020.

Styret mener at det fremlagte årsregnskapet gir et rettviseende bilde over utviklingen og resultatet av konsernets virksomhet og stilling.

Fortsatt drift

Årsregnskapet er satt opp under forutsetning om fortsatt drift og styret bekrefter at denne forutsetning er tilstede.

Til grunn for antagelsen ligger selskapets resultatprognoser for konsernet i 2022, samt selskapets markedsposisjon og utsiktene for selskapets hovedmarkeder de nærmeste årene. Konsernet er i en sunn økonomisk og finansiell stilling.

Fremtidig utvikling



Markedet for produktene og tjenester som konsernet tilbyr, vurderes som økende også i tiden fremover, og styret forventer at dette i 2022 vil bidra til fortsatt vekst og god lønnsomhet

Finansiell risiko

Markedsrisiko

Selskapet er ikke vesentlig eksponert mot endringer i rente- og marginnivå, da selskapets nesten ikke har gjeld.

Kredittrisiko

Risiko for at kunder ikke har økonomisk evne til å oppfylle sine forpliktelser anses lav, da det historisk sett har vært ingen tap på fordringer. Selskapet har store og solide kunder. Det er ikke inngått avtaler om motregning eller andre finansielle instrumenter som minimerer kredittrisikoen i selskapet.

Likviditetsrisiko

Selskapet vurderer likviditeten i selskapet som god, og det er ikke vurdert nødvendig å innføre tiltak som ytterligere reduserer likviditetsrisiko.

Arbeidsmiljø

Styret anser arbeidsmiljøet som tilfredsstillende, og alle selskaper i konsernet har kontinuerlig fokus på dette området. Det har ikke vært alvorlige skader eller ulykker i konsernet i 2021. Samlet sykefravær har vært 211 dager, hvilket utgjør 1,74 %.

Likestilling

Morselskapet har ingen ansatte, foruten daglig leder som er mann. Styrets medlemmer er alle menn.

Ytre miljø

Konsernets virksomhet er av en slik art at den i begrenset grad forurenser det ytre miljø.

Linjepartner Holding AS har som mål å være en arbeidsplass der det råder full likestilling mellom kvinner og menn, og har innarbeidet en personalpolitikk anses for å være kjønnsnøytral på alle områder. Selskapet hadde ved årets utløp 0 ansatte, 0 kvinner og 0 menn. Selskapets styre består av 0 personer, hvorav 0 er kvinner.

Årsresultat og disponeringer

I 2022 hadde selskapet et resultat etter skattekostnad på kr 2 295 138 som foreslås disponert slik:

Disponering	Beløp
Avsatt til utbytte	1 682 099
Til annen egenkapital	613 039

27.06.2023
Styret i Linjepartner Holding AS

Magne Tørhaug
styreleder

Stig Myhr
styremedlem/daglig leder



Geir Ringseth
styremedlem

Arve Skjerve
styremedlem



Resultatregnskap

Linjepartner Holding AS

Driftsinntekter og driftskostnader	Note	2022	2021
Salgsinntekt		40 833	0
Annen driftsinntekt		889 676	863 760
Sum driftsinntekter		930 509	863 760
Lønnskostnad	1	136 920	136 920
Avskrivning av driftsmidler og immaterielle eiendeler	2	222 180	238 080
Annen driftskostnad	1	293 125	237 036
Sum driftskostnader		652 225	612 036
Driftsresultat		278 284	251 724
Finansinntekter og finanskostnader			
Inntekt på investering i datterselskap		2 068 510	8 174 157
Annen renteinntekt		164 545	61 754
Annen rentekostnad		152 228	105 219
Resultat av finansposter		2 080 827	8 130 692
Resultat før skattekostnad		2 359 111	8 382 416
Skattekostnad på resultat	3	63 973	91 453
Resultat		2 295 138	8 290 963
Årsresultat	4	2 295 138	8 290 963
Overføringer			
Avsatt til utbytte		1 682 099	7 280 646
Avsatt til annen egenkapital		613 039	1 010 317
Sum overføringer		2 295 138	8 290 963



Balanse

Linjepartner Holding AS

Eiendeler	Note	2022	2021
Anleggsmidler			
Varige driftsmidler			
Tomter, bygninger o.a. fast eiendom	2	4 176 550	4 398 730
Sum varige driftsmidler	2	4 176 550	4 398 730
Finansielle anleggsmidler			
Investeringer i datterselskap		7 245 224	7 245 224
Investeringer i annet foretak i samme konsern		50 000	50 000
Lån til tilknyttet selskap og felles kontrollert virksomhet		0	690 324
Andre langsiktige fordringer		601 741	1 232 986
Sum finansielle anleggsmidler		7 896 965	9 218 534
Sum anleggsmidler		12 073 515	13 617 264
Omløpsmidler			
Fordringer			
Andre kortsiktige fordringer		9 376	8 699
Konsernfordringer		3 328 145	8 174 157
Sum fordringer		3 337 520	8 182 856
Bankinnskudd, kontanter o.l.		7 711 777	6 557 070
Sum omløpsmidler		11 049 297	14 739 926
Sum eiendeler		23 122 812	28 357 190



Balanse

Linjepartner Holding AS

Egenkapital og gjeld	Note	2022	2021
Egenkapital			
Innskutt egenkapital			
Aksjekapital	4, 5	2 033 700	2 033 700
Overkurs	4	14 635	14 635
Sum innskutt egenkapital		2 048 335	2 048 335
Opptjent egenkapital			
Annen egenkapital	4	14 877 215	14 264 176
Sum opptjent egenkapital		14 877 215	14 264 176
Sum egenkapital	4	16 925 550	16 312 511
Gjeld			
Avsetning for forpliktelser			
Utsatt skatt	3	12 516	63 817
Sum avsetning for forpliktelser		12 516	63 817
Annen langsiktig gjeld			
Gjeld til kredittinstitusjoner		4 340 302	4 591 384
Sum annen langsiktig gjeld		4 340 302	4 591 384
Kortsiktig gjeld			
Leverandørgjeld		2 708	1 365
Betalbar skatt	3	115 274	77 676
Skyldig offentlige avgifter		44 364	29 791
Utbytte		1 682 099	7 280 646
Sum kortsiktig gjeld		1 844 445	7 389 478
Sum gjeld		6 197 263	12 044 679
Sum egenkapital og gjeld		23 122 812	28 357 190



Balanse

Linjepartner Holding AS

27.06.2023

Styret i Linjepartner Holding AS

Magne Tørhaug
styreleder

Stig Myhr
styremedlem/daglig leder

Geir Ringseth
styremedlem

Arve Skjerve
styremedlem



Indirekte kontantstrøm

Linjepartner Holding AS

	Note	2022	2021
Kontantstrømmer fra operasjonelle aktiviteter			
Resultat før skattekostnad		2 359 111	8 382 416
Resultatandel datterselskap		-2 579 256	0
Periodens betalte skatt		77 676	0
Ordinære avskrivninger		222 180	238 080
Endring i leverandørgjeld		1 343	391
Endring i andre tidsavgrensningsposter		668 684	37 499
Netto kontantstrøm fra operasjonelle aktiviteter		594 386	8 658 385
Kontantstrømmer fra investeringsaktiviteter			
Innbetalinger ved salg av andre investeringer		652 097	0
Netto kontantstrøm fra investeringsaktiviteter		652 097	0
Kontantstrømmer fra finansieringsaktiviteter			
Innbetalinger ved opptak av ny kortsiktig gjeld		14 572	0
Utbetalinger ved nedbetaling av langsiktig gjeld		251 082	0
Utbetalinger av utbytte		7 280 646	3 384 510
Innbetaling av utbytte		6 914 614	0
Netto kontantstrøm fra finansieringsaktiviteter		-602 542	-3 384 510
Netto endring i kontanter og kontantekvivalenter		643 941	5 273 875
Beh. av kont. og kontantekvivalenter ved per. begynnel		6 557 070	4 976 631
Beh. av kont. og kontantekvivalenter ved per. slutt		7 201 011	10 250 507



Noter til årsregnskapet for 2022

Note 1 Lønnskostnader og ytelser, godtgjørelser til daglig leder, styret og revisor

Lønnskostnader

	2022	2021
Lønninger	120 000	120 000
Arbeidsgiveravgift	16 920	16 920
Sum	136 920	136 920

Selskapet har i 2022 sysselsatt 0 årsverk.

Pensjonsforpliktelser

Selskapet er ikke pliktig til å ha tjenstepensjonsordning etter lov om obligatorisk tjenstepensjon.

Revisor

Kostnadsført revisjonshonorar for 2022 utgjør kr 19 000 eks. mva.

I tillegg kommer honorar for andre tjenester med kr 0 eks. mva.

Note 2 Anleggsmidler

	Bygninger og tomter	Sum
Anskaffelseskost pr. 01.01.22	6 150 525	6 150 525
= Anskaffelseskost 31.12.22	6 150 525	6 150 525
Akkumulerte avskrivninger 31.12.22	1 973 975	1 973 975
= Bokført verdi 31.12.22	4 176 550	4 176 550
Årets ordinære avskrivninger	222 180	222 180
Økonomisk levetid	15-30 år	



Noter til årsregnskapet for 2022

Note 3 Skatt

Årets skattekostnad	2022	2021
Resultatført skatt på ordinært resultat:		
Betalbar skatt	115 274	77 676
Endring i utsatt skatt	-51 301	13 777
Skattekostnad ordinært resultat	63 973	91 453
Skattepliktig inntekt:		
Resultat før skatt	2 359 111	8 382 416
Permanente forskjeller	-1 860 891	-8 057 278
Endring i midlertidige forskjeller	25 750	27 935
Skattepliktig inntekt	523 971	353 073
Betalbar skatt i balansen:		
Betalbar skatt på årets resultat	115 274	77 676
Sum betalbar skatt i balansen	115 274	77 676

Skatteeffekten av midlertidige forskjeller som har gitt opphav til utsatt skatt og utsatte skattefordeler, spesifisert på typer av midlertidige forskjeller

	2022	2021	Endring
Varige driftsmidler	56 891	82 641	25 750
Sum	56 891	82 641	25 750
Inntektsført avsatt utbytte	0	207 438	207 438
Grunnlag for utsatt skatt	56 891	290 079	233 188
Utsatt skatt (22 %)	12 516	63 817	51 301

Note 4 Egenkapital

	Aksjekapital	Overkurs	Annen egenkapital	Sum egenkapital
Pr. 31.12.2021	2 033 700	14 635	14 264 176	16 312 511
Årets resultat			2 295 138	2 295 138
Utbytte			-1 682 099	-1 682 099
Pr 31.12.2022	2 033 700	14 635	14 877 215	16 925 550



Noter til årsregnskapet for 2022

Note 5 Aksjonærer

Aksjekapitalen i Linjepartner Holding AS pr. 31.12 består av:

	Antall	Pålydende	Bokført
Ordinære aksjer	13 558	150,0	2 033 700
Sum	13 558		2 033 700

Eierstruktur

De største aksjonærene i % pr. 31.12 var:

	Ordinære	Eierandel	Stemmeandel
MYHR ELCONSULT AS	6 621	48,8	48,8
ARVE SKJERVE INVEST AS	2 711	20,0	20,0
GERI INVEST AS	2 711	20,0	20,0
Q-sju AS	837	6,2	6,2
GFDC AS	678	5,0	5,0
Totalt antall aksjer	13 558	100,0	100,0



TIL GENERALFORSAMLINGEN I LINJEPARTNER HOLDING AS

UAVHENGIG REVISORS BERETNING 2022

Konklusjon

Vi har revidert Linjepartner Holding AS sitt årsregnskap som består av:

- selskapsregnskapet, som består av balanse per 31. desember 2022, resultatregnskap som viser et overskudd på kr. 2 295 138, oppstilling over endringer i egenkapital og kontantstrømoppstilling for regnskapsåret avsluttet per denne datoen og noter til årsregnskapet, herunder et sammendrag av viktige regnskapsprinsipper, og
- konsernregnskapet, som består av balanse per 31. desember 2022, resultatregnskap som viser et overskudd på kr. 5 259 043, oppstilling over endringer i egenkapital og kontantstrømoppstilling for regnskapsåret avsluttet per denne datoen og noter til årsregnskapet, herunder et sammendrag av viktige regnskapsprinsipper.

Etter vår mening

- oppfyller årsregnskapet gjeldende lovkrav,
- gir selskapsregnskapet et rettviseende bilde av selskapets finansielle stilling per 31. desember 2022 og av dets resultat og kontantstrømmer for regnskapsåret avsluttet per denne datoen i samsvar med regnskapslovens regler og god regnskapsskikk i Norge, og
- gir konsernregnskapet et rettviseende bilde av konsernets finansielle stilling per 31. desember 2022 og av dets resultater og kontantstrømmer for regnskapsåret avsluttet per denne datoen i samsvar med regnskapslovens regler og god regnskapsskikk i Norge.

Grunnlag for konklusjonen

Vi har gjennomført revisjonen i samsvar med de internasjonale revisjonsstandardene International Standards on Auditing (ISA-ene). Våre oppgaver og plikter i henhold til disse standardene er beskrevet nedenfor under Revisors oppgaver og plikter ved revisjonen av årsregnskapet. Vi er uavhengige av selskapet slik det kreves i lov, forskrift og International Code of Ethics for Professional Accountants (inkludert internasjonale uavhengighetsstandarder) utstedt av the International Ethics Standards Board for Accountants (IESBA-reglene), og vi har overholdt våre øvrige etiske forpliktelser i samsvar med disse kravene. Innhentet revisjonsbevis er etter vår vurdering tilstrekkelig og hensiktsmessig som grunnlag for vår konklusjon.

Øvrig informasjon

Styret og daglig leder (ledelsen) er ansvarlig for informasjonen i årsberetningen. Vår konklusjon om årsregnskapet ovenfor dekker ikke informasjonen i årsberetningen.

I forbindelse med revisjonen av årsregnskapet er det vår oppgave å lese årsberetningen. Formålet er å vurdere hvorvidt det foreligger vesentlig inkonsistens mellom årsberetningen og årsregnskapet og den kunnskap vi har opparbeidet oss under revisjonen av årsregnskapet, eller hvorvidt informasjon i årsberetningen ellers fremstår som vesentlig feil. Vi har plikt til å rapportere dersom årsberetningen fremstår som vesentlig feil. Vi har ingenting å rapportere i så henseende.

KONTOR: MOAFJÆRA 8A, 7606 LEVANGER
POSTADRESSE: MOAFJÆRA 8A, 7606 LEVANGER

MAIL: POST@TRONDELAGREVISJON.NO
NETTSIDE: TRONDELAGREVISJON.NO

TLF.: 74 08 30 11
ORG. NR.: 995 683 555



Basert på kunnskapen vi har opparbeidet oss i revisjonen, mener vi at årsberetningen

- er konsistent med årsregnskapet og
- inneholder de opplysninger som skal gis i henhold til gjeldende lovkrav.

Ledelsens ansvar for årsregnskapet

Ledelsen er ansvarlig for å utarbeide årsregnskapet og for at det gir et rettvise bilde i samsvar med regnskapslovens regler og god regnskapsskikk i Norge. Ledelsen er også ansvarlig for slik intern kontroll som den finner nødvendig for å kunne utarbeide et årsregnskap som ikke inneholder vesentlig feilinformasjon, verken som følge av misligheter eller utilsiktede feil.

Ved utarbeidelsen av årsregnskapet må ledelsen ta standpunkt til selskapets evne til fortsatt drift og opplyse om forhold av betydning for fortsatt drift. Forutsetningen om fortsatt drift skal legges til grunn for årsregnskapet så lenge det ikke er sannsynlig at virksomheten vil bli avviklet.

Revisors oppgaver og plikter ved revisjonen av årsregnskapet

Vårt mål er å oppnå betryggende sikkerhet for at årsregnskapet som helhet ikke inneholder vesentlig feilinformasjon, verken som følge av misligheter eller utilsiktede feil, og å avgi en revisjonsberetning som inneholder vår konklusjon. Betryggende sikkerhet er en høy grad av sikkerhet, men ingen garanti for at en revisjon utført i samsvar med ISA-ene, alltid vil avdekke vesentlig feilinformasjon som eksisterer. Feilinformasjon kan oppstå som følge av misligheter eller utilsiktede feil. Feilinformasjon blir vurdert som vesentlig dersom den enkeltvis eller samlet med rimelighet kan forventes å påvirke økonomiske beslutninger som brukerne foretar basert på årsregnskapet.

For videre beskrivelse av revisors oppgaver og plikter vises det til:
<https://revisorforeningen.no/revisjonsberetninger>

Trøndelag Revisjon AS

Asle Vang
statsautorisert revisor
(elektronisk signert)

KONTOR: MOAFJÆRA 8A, 7606 LEVANGER
POSTADRESSE: MOAFJÆRA 8A, 7606 LEVANGER

MAIL: POST@TRONDELAGREVISJON.NO
NETTSEIDE: TRONDELAGREVISJON.NO

TLF.: 74 08 30 11
ORG. NR.: 995 683 555

**SIGNATURES****ALLEKIRJOITUKSET****UNDERSKRIFTER****SIGNATURER****UNDERSKRIFTER**

This documents contains 2 pages before this page
Dokumentet inneholder 2 sider før denne siden

Tämä asiakirja sisältää 2 sivua ennen tätä sivua
Dette dokument indeholder 2 sider før denne side

Detta dokument innehåller 2 sidor före denna sida

Asle Vang

858cac53-21fc-4bd9-bd2e-912b0ea4e4a9 - 2023-06-29 11:50:10 UTC +03:00
BankID - 0132bf0c-650a-445d-a4c8-3ab742c7fb55 - NO

authority to sign
representative
custodial

asemavaltuus
nimenkirjoitusoikeus
huoltaja/edunvalvoja

ställningsfullmakt
firmateckningsrätt
förvaltare

autoritet til å signere
representant
foresatte/verge

myndighed til at underskrive
repræsentant
frihedsberøvende

Electronically signed / Sähköisesti allekirjoitettu / Elektroniskt signerats / Elektronisk signert / Elektronisk underskrevet
<https://sign.visma.net/nb/document-check/291814a9-ff6e-4643-9c0a-1d578b9216cc>

 **visma sign**
www.vismasign.com



Årsberetning 2022

LinjePartner Holding AS

Adresse: Moafjæra 10, 7606 LEVANGER

Org.nr: 912 090 957 MVA

Virksomhetens art

LinjePartner Holding AS eier selskaper som utfører entreprenør- og konsulenttjenester til energi- og industrivirksomheter, samt eier av eiendommer. Selskapet har forretningslokale i Levanger.

Selskapet eier datterselskapene LinjePartner AS, FjellPartner AS og GrunnPartner AS.

Utvikling i resultat og stilling

Omsetningen i konsernet økte i 2022 til NOK 177 483 129 mot 129 081 424 året før. Årsresultatet etter skatt ble i 2022 NOK 5 259 043 mens det året før var NOK 16 810 494.

Omsetningen i morselskapet var siste år NOK 930 509 mot NOK 863 760 i 2021. Årsresultatet etter skatt for morselskapet ble i 2022 NOK 2 295 138 mot NOK 8 290 963 året før.

Det har også i 2022 blitt investert midler til utvikling av verktøyet eLinum. De immaterielle verdiene for utviklingen av eLinum er ved slutten av 2022 bokført til NOK 1 264 855

Driftsresultatet for konsernet utgjorde NOK 6 298 077.

Konsernets likviditetsbeholdning var NOK 42 103 677 per 31.12.2022. Konsernets evne til egenfinansiering av investeringer er god.

Konsernets kortsiktige gjeld utgjorde pr. 31.12.2022 50 % av samlet gjeld i konsernet, sammenlignet med 82 % pr. 31.12.2021. Dette skyldes i hovedsak en reduksjon av kortsiktig gjeld. Konsernets langsiktige gjeld er NOK 27 862 336 mot NOK 21 259 016 året før. Mesteparten av dette er lån tilknyttet fast eiendom.

Konsernets finansielle stilling er god. Totalkapitalen var ved utgangen av 2022 NOK 104 411 704 sammenlignet med NOK 162 335 562 året før. Egenkapitalandelen pr. 31.12.2022 var dermed 46,5 %, sammenlignet med 28 % pr. 31.12.2021.

Egne aksjer

Selskapet har ingen egne aksjer.

Fortsatt drift

Årsregnskapet er satt opp under forutsetning om fortsatt drift og styret bekrefter at denne forutsetning er til stede.

Til grunn for antagelsen ligger selskapets resultatprognoser for konsernet i 2023, samt selskapets markedsposisjon og utsiktene for selskapets hovedmarkeder de nærmeste årene. Konsernet er i en sunn økonomisk og finansiell stilling.

Fremtidig utvikling

Markedet for produktene og tjenester som konsernet tilbyr, vurderes som økende i tiden fremover, og styret forventer at dette i 2023 vil bidra til fortsatt vekst og god lønnsomhet.

Finansiell risiko

Markedsrisiko



Selskapet er ikke vesentlig eksponert mot endringer i rente- og marginnivå.

Kreditrisiko

Risiko for at kunder ikke har økonomisk evne til å oppfylle sine forpliktelser anses lav, da det historisk sett har vært ingen tap på fordringer. Selskapet har store og solide kunder. Det er ikke inngått avtaler om motregning eller andre finansielle instrumenter som minimerer kreditrisikoen i selskapet.

Likviditetsrisiko

Selskapet vurderer likviditeten i selskapet som god, og det er ikke vurdert nødvendig å innføre tiltak som ytterligere reduserer likviditetsrisiko.

Arbeidsmiljø

Styret anser arbeidsmiljøet som tilfredsstillende, og alle selskaper i konsernet har kontinuerlig fokus på dette området. Det har ikke vært alvorlige skader eller ulykker i konsernet i 2022. Samlet sykefravær har vært 333 dager, hvilket utgjør 5,6 %.

Likestilling

Morselskapet har ingen ansatte, foruten daglig leder som er mann. Styrets medlemmer er alle menn.

Ytre miljø

Konsernets virksomhet er av en slik art at den i begrenset grad forurensar det ytre miljø. Miljøpåvirkning fra regulær drift er minimert gjennom krav i detaljerte miljø- og transportplaner for alle større prosjekter.

Ansvarforsikringer for selskapets ledelse

Selskapet har tegnet forsikring for styrets medlemmer, konsernledelse og daglig leder for deres mulige ansvar overfor foretaket og tredjepersoner. Styre- og lederansvarforsikringen har en dekning på NOK 10 000 000.

Åpenhetsloven

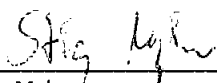
Selskapet er omfattet av kravet til redegjørelse i åpenhetsloven. Styrets redegjørelse publiseres på selskapets nettsider innen 30.06.23

Overskuddet i LinjePartner Holding AS på 2 295 138 kroner foreslås disponert som følger:


Utbytte	1 682 099	kroner
Overføringer annen egenkapital	613 039	Kroner


Selskapets frie egenkapital utgjør 14 877 215 kroner.

Levanger, 23. mars 2023
Styret for LinjePartner Holding AS


Stig Myhr
styremedlem, daglig leder


Geir Ringseth
styremedlem


Arve Skjerve
styremedlem


Magne Tørhaug
Styreleder



Konsernregnskap 2022 Linjepartner Holding AS

Styrets årsberetning
Resultatregnskap
Balanse
Kontantstrøm
Noter til regnskapet

Org.nr.: 912 090 957





LinjePartner Holding AS

Resultatregnskap

Morselskap					Konsern	
2021	2022		Note	2021	2022	
Driftsinntekter og driftskostnader						
	40 833	Salgsinntekt	3	128 044 059	176 459 129	
863 760	889 676	Leieinntekter fast eiendom	3	0	0	
0	0	Annen driftsinntekt	3	1 037 365	1 024 000	
<u>863 760</u>	<u>930 509</u>	Sum driftsinntekter		<u>129 081 424</u>	<u>177 483 129</u>	
Driftskostnader						
0	0	Varekostnad		40 170 851	109 458 389	
136 920	136 920	Lønnskostnad	4	39 311 097	42 045 532	
238 080	222 180	Avskrivning	5	4 892 021	5 283 714	
237 036	293 125	Annen driftskostnad	4	23 481 168	14 397 417	
<u>612 036</u>	<u>652 225</u>	Sum driftskostnader		<u>107 855 137</u>	<u>171 185 052</u>	
<u>251 724</u>	<u>278 284</u>	Driftsresultat		<u>21 226 287</u>	<u>6 298 077</u>	
Finansinntekter og finanskostnader						
8 174 157	2 068 510	Inntekt på investering i datterselskap	6	0	0	
0	0	Renteinntekt fra foretak i samme konsern		0	0	
61 754	164 545	Annen finansinntekt		691 746	1 150 431	
0	0	Nedskrivning av finansielle eiendeler		0	0	
		Rentekostnad til foretak i samme konsern				
105 219	152 228	Annen finanskostnad		255 381	650 876	
<u>8 130 692</u>	<u>2 080 827</u>	Resultat av finansposter		<u>436 365</u>	<u>499 555</u>	
<u>8 382 416</u>	<u>2 359 111</u>	Resultat før skattekostnad		<u>21 662 652</u>	<u>6 797 632</u>	
Skattekostnad						
91 453	63 973	Skattekostnad på ordinært resultat	12	4 852 158	1 538 589	
<u>8 290 963</u>	<u>2 295 138</u>	Årsresultat		<u>16 810 494</u>	<u>5 259 043</u>	
Minoritetens andel av resultat						
			10	3 051 375	814 478	
Overføringer						
7 280 646	1 682 099	Utbytte	10	9 110 112	2 170 786	
0	0	Konsernbidrag	10	0	0	
1 010 317	613 039	Annen egenkapital	10	7 700 382	3 088 258	
<u>8 290 963</u>	<u>2 295 138</u>			<u>16 810 494</u>	<u>5 259 044</u>	





Linjepartner Holding AS

Balanse pr 31. desember 2022


Morselskap		Konsern		
31.12.2021	31.12.2022	31.12.2021	31.12.2022	
EIENDELER				
Anleggsmidler				
<i>Immaterielle eiendeler</i>				
0	0	5	1 126 197	1 264 855
0	0	12	1 622 494	176 092
0	0		2 748 691	1 440 947
<i>Varige driftsmidler</i>				
4 398 730	4 176 550	5,8	19 776 323	21 674 447
0	0	5	522 380	468 746
0	0	5	10 030 219	10 251 281
4 398 730	4 176 550		30 328 922	32 394 474
<i>Finansielle anleggsmidler</i>				
7 245 224	7 245 224	6	0	0
50 000	50 000		50 000	50 000
0	0		5 000	5 000
0	0		0	0
690 324	0	7	690 324	0
1 232 986	601 741		2 121 082	2 394 381
9 218 534	7 896 965		2 866 406	2 449 381
13 617 264	12 073 515		35 944 019	36 284 802
Omløpsmidler				
0	0			
0	0		19 752 333	8 567 502
0	0		0	0
8 699	9 376	9	2 846 891	17 455 724
8 174 157	3 328 145		0	0
6 557 070	7 711 777	2	103 792 319	42 103 677
14 739 926	11 049 298		126 391 543	68 126 903
28 357 190	23 122 813		162 335 562	104 411 705

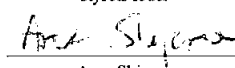


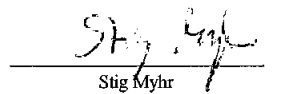
Linjepartner Holding AS


Balanse pr 31. desember 2022

Morselskap		Konsern	
31.12.2021	31.12.2022	31.12.2021	31.12.2022
GJELD OG EGENKAPITAL			
Egenkapital			
<i>Innskutt egenkapital</i>			
2 033 700	2 033 700	Selskapskapital (13 558 aksjer á kr 150)	10,11 2 033 700 2 033 700
14 635	14 635	Overkursfond	10 14 635 14 635
<u>2 048 335</u>	<u>2 048 335</u>	Sum innskutt egenkapital	<u>2 048 335</u> <u>2 048 335</u>
<i>Opptjent egenkapital</i>			
14 264 176	14 877 215	Annen egenkapital	10 37 196 029 40 046 827
<u>14 264 176</u>	<u>14 877 215</u>	Sum opptjent egenkapital	<u>37 196 029</u> <u>40 046 827</u>
0	0	Minoritetsinteresser	0 0
0	0	Minoritetsinteresser	10 6 195 791 6 521 582
<u>16 312 511</u>	<u>16 925 550</u>	Sum egenkapital	<u>45 440 155</u> <u>48 616 744</u>
Avsetning for forpliktelser			
63 817	12 516	Utsatt skatt	12 0 12 516
<u>63 817</u>	<u>12 516</u>	Sum avsetning for forpliktelser	<u>0</u> <u>12 516</u>
Annen langsiktig gjeld			
4 591 384	4 340 302	Gjeld til kredittinstitusjoner	8 9 656 138 17 815 296
0	0	Gjeld til selskap i samme konsern	0 0
0	0	Øvrig langsiktig gjeld	11 602 878 10 047 040
<u>4 591 384</u>	<u>4 340 302</u>	Sum annen langsiktig gjeld	<u>21 259 016</u> <u>27 862 336</u>
Kortsiktig gjeld			
0	0	Gjeld til kredittinstitusjoner	0 0
1 365	2 708	Leverandørgjeld	12 13 312 276 5 964 826
77 676	115 274	Betalbar skatt	9 258 314 115 274
29 791	44 364	Skyldige offentlige avgifter	7 921 068 8 733 438
7 280 646	1 682 099	Utbytte	9 110 112 2 170 786
0	0	Gjeld til selskap i samme konsern	0 0
0	0	Annen kortsiktig gjeld	56 034 621 10 935 784
<u>7 389 478</u>	<u>1 844 445</u>	Sum kortsiktig gjeld	<u>95 636 391</u> <u>27 920 108</u>
<u>12 044 679</u>	<u>6 197 263</u>	Sum gjeld	<u>116 895 407</u> <u>55 794 960</u>
<u>28 357 190</u>	<u>23 122 813</u>	Sum gjeld og egenkapital	<u>162 335 562</u> <u>104 411 704</u>
57,5 %	73,2 %		28,0 % 46,6 %


Magne Tørhaug
styrets leder


Arve Skjervø
styremedlem


Stig Myhr
Styremedlem og daglig leder


Geir Ringseth
styremedlem



Linjepartner Holding AS

Kontantstrømoppstilling

Morselskap		Konsern	
2021	2022	2021	2022
8 382 416	2 869 877	21 662 652	6 797 632
-8 174 157	-2 579 276		
0	-77 676	-421 171	-9 258 314
0	0	0	253 000
238 080	222 180	4 892 021	5 283 714
391	1 343	12 551 776	3 837 383
40 727	683 277	27 938 761	-60 115 529
487 457	1 119 725	66 624 039	-53 202 114
0	0	-18 300 138	-7 416 091
0	0	1 050 893	1 019 330
0	0	0	0
-813 784	0	-502 101	0
-3 229	652 097	-3 229	417 025
-817 013	652 097	-17 754 575	-5 979 736
0	0	0	0
-263 418	-251 082	0	-1 555 838
0	0	4 801 336	8 159 158
0	6 914 614	0	0
		0	0
-3 384 510	-7 280 646	-4 490 223	-9 110 112
5 557 922	0	0	0
1 909 994	-617 114	311 113	-2 506 792
1 580 438	1 154 708	49 180 577	-61 688 642
4 976 631	6 557 069	54 611 742	103 792 319
6 557 069	7 711 777	103 792 319	42 103 677



Note 1 Regnskapsprinsipper

Årsregnskapet er satt opp i samsvar med regnskapslovens bestemmelser og god regnskapsskikk for øvrige foretak.

Konsolideringsprinsipper

Konsernregnskapet omfatter morselskapet LinjePartner Holding AS, med følgende datterselskaper:

- Fjellpartner AS (100 % eierandel)
- GrunnPartner AS (92,46 % eierandel)
- LinjePartner AS (80,02 % eierandel)

Konsernregnskapet er utarbeidet som om konsernet var en økonomisk enhet. Transaksjoner og mellomværende mellom selskapene i konsernet er eliminert. Konsernregnskapet er utarbeidet etter ensartede prinsipper, ved at datterselskapet LinjePartner AS følger de samme regnskapsprinsipper som morselskapet, men FjellPartner AS og GrunnPartner AS følger regnskapsprinsippene for små foretak.

Kjøpte datterselskaper regnskapsføres i konsernregnskapet basert på morselskapets anskaffelseskost. Anskaffelseskost tilordnes identifiserbare eiendeler og gjeld i datterselskapet, som oppføres i konsernregnskapet til virkelig verdi på oppkjøpstidspunktet. Eventuell merverdi eller mindreverdi ut over hva som kan henføres til identifiserbare eiendeler og gjeld balanseføres som goodwill. Merverdier i konsernregnskapet avskrives lineært over de oppkjøpte eiendelenes forventede levetid.

Datterselskap

Datterselskaper vurderes etter kostmetoden i selskapsregnskapet. Investeringen er vurdert til anskaffelseskost for aksjene med mindre nedskrivning har vært nødvendig. Det er foretatt nedskrivning til virkelig verdi når verdifall skyldes årsaker som ikke kan antas å være forbigående og det må anses nødvendig etter god regnskapsskikk. Nedskrivninger er reversert når grunnlaget for nedskrivning ikke lenger er til stede.

Utbytte og andre utdelinger er inntektsført samme år som det er avsatt i datterselskapet. Overstiger utbytte andel av tilbakeholdt resultat etter kjøpet, representerer den overskytende del tilbakebetaling av investert kapital, og utdelingene er fratrukket investeringens verdi i balansen.

Salgsinntekter

Inntektsføring ved salg av varer skjer på leveringstidspunktet. Tjenester inntektsføres i takt med utførelsen. Andelen av salgsinntekter som knytter seg til fremtidige serviceytelser balanseføres som uopptjent inntekt ved salget, og inntektsføres deretter i takt med levering av ytelsene.

Klassifisering og vurdering av balanseposter

Omløpsmidler og kortsiktig gjeld omfatter poster som forfaller til betaling innen ett år etter balansedagen, samt poster som knytter seg til varekretsløpet. Øvrige poster er klassifisert som anleggsmiddel/langsiktig gjeld.

Omløpsmidler vurderes til laveste av anskaffelseskost og virkelig verdi. Kortsiktig gjeld balanseføres til nominelt beløp på etableringstidspunktet.

Anleggsmidler vurderes til anskaffelseskost, men nedskrives til virkelig verdi ved verdifall som ikke forventes å være forbigående. Anleggsmidler med begrenset økonomisk levetid avskrives planmessig. Langsiktig gjeld balanseføres til nominelt beløp på etableringstidspunktet.

Fordringer

Kundefordringer og andre fordringer er oppført i balansen til pålydende etter fradrag for avsetning til forventet tap. Avsetning til tap gjøres på grunnlag av individuelle vurderinger av de enkelte fordringene. I tillegg gjøres det for øvrige kundefordringer en uspesifisert avsetning for å dekke antatt tap.



Varige driftsmidler

Varige driftsmidler balanseføres og avskrives over driftsmidlets forventede økonomiske levetid. Direkte vedlikehold av driftsmidler kostnadsføres løpende under driftskostnader, mens påkostninger eller forbedringer tillegges driftsmidlets kostpris og avskrives i takt med driftsmidlet. Dersom gjenvinnbart beløp av driftsmiddelet er lavere enn balanseført verdi foretas nedskrivning til gjenvinnbart beløp. Gjenvinnbart beløp er det høyeste av netto salgsverdi og verdi i bruk. Verdi i bruk er nåverdien av de fremtidige kontantstrømmene som eiendelen vil generere.

Anleggskontrakter

Inntekter fra salg av varer resultatføres når levering har funnet sted og det vesentligste av risiko og avkastning er overført.

Inntekter fra salg av tjenester og langsiktige tilvirkingsprosjekter resultatføres i takt med prosjektets fullføringsgrad, når utfallet av transaksjonen kan estimeres på en pålitelig måte. Fremdriften måles som påløpte timer og evt. leverte varer i forhold til totalt estimerte prosjekt. Når transaksjonens utfall ikke kan estimeres pålitelig, vil kun inntekter tilsvarende påløpte prosjektkostnader inntektsføres. I den perioden det blir identifisert at et prosjekt vil gi et negativt resultat, vil det estimerte tapet på kontrakten bli resultatført i sin helhet.

Skattekostnaden i resultatregnskapet omfatter både periodens betalbare skatt og endring i utsatt skatt. Utsatt skatt er beregnet med 22% på grunnlag av de midlertidige forskjeller som eksisterer mellom regnskapsmessige og skattemessige verdier, samt ligningsmessig underskudd til fremføring ved utgangen av regnskapsåret. Skatteøkende og skattereduserende midlertidige forskjeller som reverserer eller kan reversere i samme periode er utlignet og nettoført. Netto utsatt skattefordel balanseføres i den grad det er sannsynlig at denne kan bli nyttiggjort.

Garantiavsetninger

Selskapet avsetter 3% av kontraktsummen i garantiavsetning, og avsetningen blir stående 3 år fra ferdigstillingen kontrakten.

Kontantstrømpoppstilling

Kontantstrømpoppstillingen er utarbeidet etter den indirekte metode. Kontanter og kontantekvivalenter omfatter kontanter, bankinnskudd og andre kortsiktige, likvide plasseringer.



Note 2 Bundne midler

Morselskapet har ingen bundne midler.

Konsernet har bundne midler på skattetrekkkonto med kr.

1 837 559

Note 3 Salgsinntekter

<i>Pr. virksomhetsområde</i>	2021	2022
Salg av entreprenør- og konsulenttjenester	142 671 502	176 459 129
Leieinntekter fast eiendom		
Annen driftsinntekter	1 081 160	1 024 000
Sum	143 752 662	177 483 129

Geografisk fordeling

Norge	143 752 662	177 483 129
-------	-------------	-------------

Note 4 Lønnskostnader, antall ansatte, lån til ansatte og godtgjørelser til revisor

Morselskapet har ikke ansatte og det er ikke utbetalt lønn eller annen godtgjørelse til daglig leder.

Regnskapsført lønnskostnad knytter seg til styrehonorar med kr. 120 000, samt tilhørende arbeidsgiveravgift kr. 16 920.

<i>Lønnskostnader konsernet</i>	2021	2022
Lønninger	33 001 443	33 817 824
Arbeidsgiveravgift	3 392 830	4 368 958
Pensjonskostnader	952 291	1 284 438
Andre ytelser	1 964 534	2 574 312
Sum	39 311 098	42 045 532

Antall årsverk	Antall årsverk	50	54
----------------	----------------	----	----

Selskapene i konsernet er pliktig til å ha tjenestepensjonsordning etter lov om obligatorisk tjenestepensjon, foruten morselskapet. Konsernets pensjonsordninger tilfredstiller kravene i denne lov. Alle selskaper i konsernet har etablert ordning med innskuddpensjon.

	Morselskapet	Konsernet
Honorar til lovbestemt revisjon	19 000	183 400

Beløp er eksklusive MVA.

Note 5 Varige driftsmidler

Mor

	Tomter og bygninger	Sum
Anskaffelseskost 01.01.2022	6 150 525	6 150 525
Anskaffelseskost 31.12.2022	6 150 525	6 150 525
Akk. avskrivninger 31.12.2022	-1 973 975	-1 973 975
Balansført verdi 31.12.2022	4 176 550	4 176 550
Årets avskrivninger	222 180	222 180
Økonomisk levetid	15-30	
Avskrivningsplan	Lineære	



Konsernet

	Immatrielle eiendeler	Maskiner og anlegg	Tomter og bygninger	Driftsløsøre, inventar, verkøy mm	Sum
Anskaffelseskost 01.01.2022	1 150 049	815 752	37 602 469	28 081 771	67 650 041
Tilgang kjøpte	326 575			4 385 453	4 712 028
Tilgang overførte		442 167	16 074 353		
Avgang				434 330	434 330
Anskaffelseskost 31.12.2022	1 476 624	1 257 919	53 676 822	32 032 894	71 927 739
Akk. avskrivninger 31.12.2022	211 769	789 173	32 002 375	21 781 610	54 784 927
Akk. nedskrivninger 31.12.2022				0	-
Balanseført verdi 31.12.2022	1 264 855	468 746	21 674 447	10 251 284	33 659 330
Årets ordinære avskrivninger	276 219	265 913	21 674 448	9 940 215	5 283 532
Årets nedskrivninger			363 770	4 377 629	5 283 714
Økonomisk levetid		3 år	10-25 år	3-8 år	(182)
Avskrivningsplan		Lineære	Lineære	Lineære	

Note 6 Investeringer i datterselskap

Selskap	Ervervet	Kontor	Eier-/stemme andel	Resultat 2022	Egenkapital pr. 31.12.	Bokført verdi pr. 31.12.
Linjepartner AS	09.09.2013	Levanger	80,0 %	3 447 518	30 100 729	1 901 456
Grunnpartner AS	24.06.2014	Overhalla	92,5 %	1 665 755	6 723 890	3 721 601
FjellPartner AS	12.02.2016	Levanger	100,0 %	-80 857	1 601 033	1 622 167
				5 032 416	38 425 652	7 245 224

Note 7 Lån til tilknyttet selskap

Fordringer	2021	2022
Lån ytet til Myhr El-Consult AS	690 324	-
	-	-
	690 324	-

Note 8 Fordringer og gjeld

Mor

Langsiktig gjeld med forfall senere enn 5 år	2021	2022
Gjeld til kredittinstitusjoner	4 591 384	4 340 302

Pantsatte eiendeler

Tomter, bygninger og annen fast eiendom	2021	2022
	4 398 730	4 176 550

Konsern

Langsiktig gjeld med forfall senere enn 5 år	2021	2022
Gjeld til kredittinstitusjoner	9 656 138	17 815 296

Pantsatte eiendeler

Tomter, bygninger og annen fast eiendom	2021	2022
Bygg under oppføring	4 398 730	21 674 447
	15 377 593	-
SUM:	19 776 323	21 674 447



Note 9 Langsiktige tilvirkningskontrakter

Selskapets prosjekter behandles i samsvar med løpende avregningsmetode. Fullføringsgraden beregnes som forholdet mellom påløpte projektkostnader og estimerte total kostnader for prosjektet.

	2021	2022
Forskuddsfakturert produksjon	-40 729 000	1 090 322
Opptjente, ikke fakturerte inntekter	300 000	16 440 000
Påløpte kostnader	-4 586	

Note 10 Egenkapital

Mor

	Aksjekapital	Overkurs	Annen egenkapital	Sum
Egenkapital 01.01.	2 033 700	14 635	14 264 176	16 312 511
Årsresultat			2 805 904	2 295 138
Avsatt utbytte			-1 682 099	-1 682 099
Egenkapital 31.12.	2 033 700	14 635	15 387 981	16 925 550

Konsernet

	Aksjekapital	Overkurs	Minoritets - interesse	Annen egenkapital	Sum
Egenkapital 01.01.	2 033 700	14 635	6 195 791	37 284 361	45 528 487
Årsresultat			814 478	4 444 565	5 259 043
Avsatt utbytte			-488 687	-1 682 099	(2 170 786)
Endring minoritet					-
Egenkapital 31.12.	2 033 700	14 635	6 521 582	40 046 827	48 616 744

Note 11 Aksjekapital og aksjonærinformasjon

Aksjekapitalen består av:

	Antall	Pålydende	Balanseført
Ordinære aksjer	13 558	150	2 033 700

Oversikt over aksjonærene i selskapet pr. 31.12.:

	Ordinære aksjer	Eierandel	Stemmeandel
Myhr EI-Consult AS	6 621	48,83 %	48,83 %
Arve Skjerve Invest AS	2 711	20,00 %	20,00 %
Ge-Ri Invest AS	2 711	20,00 %	20,00 %
Q-sju AS	837	6,17 %	6,17 %
GFDC AS	678	5,00 %	5,00 %
Sum	13 558	100,00 %	100,00 %

Daglig leder / styremedlem Stig Myhr har indirekte eierskap i LinjePartner Holding AS på 55 %.
Styremedlem Arve Skjerve har indirekte eierskap i LinjePartner Holding AS på 20 %.
Styremedlem Geir Ringseth har indirekte eierskap i LinjePartner Holding AS på 20 %.
Styreleder Magne Tørhaug har indirekte eierskap i LinjePartner Holding AS på 5 %.



Note 12 Skatt

<i>Morselskap</i>			<i>Konsern</i>	
2021	2022		2021	2022
77 676	115 274	<i>Årets skattekostnad fordeler seg på:</i>	9 258 314	115 274
13 777	-51 301	Betalbar skatt på årets resultat	-4 406 156	1 423 315
91 453	63 973	Endring utsatt skatt	4 852 158	1 538 589
		Årets totale skattekostnad		
2021	2022	<i>Beregning av årets skattegrunnlag:</i>	2021	2022
8 382 416	2 945 157	Ordinært resultat før skattekostnad	21 662 652	6 797 632
-8 057 278	181	Permanente forskjeller	185 175	195 949
	207 438	3% av skattefrie inntekter etter fritaksmetoden	116 879	207 438
	-2 654 648	Tilbakeføring av inntektsført utbytte	0	0
	0	Resultatført konsernbidrag	0	0
27 935	25 750	Endring i midlertidige forskjeller	24 974 562	-18 118 637
353 073	523 879	Alminnelig inntekt	46 939 268	-10 917 618
0	0	Anvendt fremførbart underskudd	-4 856 026	0
	0	Mottatt konsernbidrag	0	0
	0	Ytet konsernbidrag	0	0
0	523 879	Skattepliktig inntekt	42 083 242	-10 917 618
		Betalbar skatt i balansen	9 258 314	115 274
77 676	115 253			
2021	2022	<i>Oversikt over midlertidige forskjeller</i>	2021	2022
82 641	56 891	Driftsmidler	-781 641	-897 779
0	0	Tilvirkningskontrakter som ikke er fullført	9 485 719	25 840 283
0	0	Utestående fordringer	-2 561 797	-2 447 066
0	0	Regnskapsmessige avsetninger	-13 724 688	-11 795 355
82 641	56 891	Sum	-7 582 407	-10 700 083
207 438	0	Inntektsført avsatt utbytte fra datterselskap	207 438	0
		Akkumulert fremførbart underskudd før konsernbidrag	0	-11 441 586
290 079	56 891	Netto midlertidige forskjeller pr 31.12	-7 374 969	-741 503
63 817	12 516	Utsatt skatt (22%)		12 516
		Utsatt skattefordel (22%)	-1 622 493	-176 092



