



ÅRSREGNSKAPET FOR REGNSKAPSÅRET 2022 - GENERELL INFORMASJON

Enheten

Organisasjonsnummer:	912 159 221
Organisasjonsform:	Aksjeselskap
Foretaksnavn:	RAVNAAS HOLDING AS
Forretningsadresse:	Galgebergveien 21A 4631 KRISTIANSAND S

Regnskapsår

Årsregnskapets periode:	01.01.2022 - 31.12.2022
-------------------------	-------------------------

Konsern

Morselskap i konsern:	Ja
Konsernregnskap lagt ved:	Nei

Regnskapsregler

Regler for små foretak benyttet:	Ja
Benyttet ved utarbeidelsen av årsregnskapet til selskapet:	Regnskapslovens alminnelige regler

Årsregnskapet fastsatt av kompetent organ

Bekreftet av representant for selskapet:	Pro-Revisjon AS
Dato for fastsettelse av årsregnskapet:	02.07.2023

Grunnlag for avgivelse

År 2022: Årsregnskapet er elektronisk innlevert
År 2021: Tall er hentet fra elektronisk innlevert årsregnskap fra 2022

Det er ikke krav til at årsregnskapet m.v. som sendes til Regnskapsregisteret er undertegnet. Kontrollen på at dette er utført ligger hos revisor/enhetens øverste organ. Sikkerheten ivaretas ved at innsender har rolle/rettighet for innsending av årsregnskapet via Altinn, og ved at det bekreftes at årsregnskapet er fastsatt av kompetent organ.

Brønnøysundregistrene, 05.08.2024



Resultatregnskap

Beløp i: NOK	Note	2022	2021
RESULTATREGNSKAP			
Kostnader			
Lønnskostnad	2, 3	10 260	
Annen driftskostnad	4, 5	17 192	17 661
Sum kostnader		27 452	17 661
Driftsresultat		-27 452	-17 661
Finansinntekter og finanskostnader			
Inntekt på investering i datterselskap	6		67 661
Inntekt på investering i tilknyttet selskap	6		
Renteinntekt fra foretak i samme konsern	6		
Annen finansinntekt	6, 7		
Sum finansinntekter			67 661
Verdireduksjon markedsbaserte omløpsmidler	6		
Nedskrivning av finansielle eiendeler	6		
Annen rentekostnad		549	
Annen finanskostnad	7		
Sum finanskostnader		549	
Netto finans		-549	67 661
Ordinært resultat før skattekostnad		-28 001	50 000
Skattekostnad på resultat	1, 8		
Ordinært resultat etter skattekostnad		-28 001	50 000
Årsresultat		-28 001	50 000
Årsresultat etter minoritetsinteresser		-28 001	50 000
Totalresultat		-28 001	50 000
Overføringer og disponeringer			
Avsatt til annen egenkapital			50 000
Overført fra annen egenkapital		-28 001	



Resultatregnskap

Beløp i: NOK	Note	2022	2021
Sum overføringer og disponeringer		-28 001	50 000



Balanse

Beløp i: NOK	Note	2022	2021
BALANSE - EIENDELER			
Anleggsmidler			
Immaterielle eiendeler			
Utsatt skattefordel	8		
Tomter, bygninger o.a. fast eiendom	1		
Driftsløsøre, inventar o.a. utstyr	1		
Finansielle anleggsmidler			
Investering i datterselskap	6, 7	30 000	30 000
Lån til foretak i samme konsern	6		
Investeringer i tilknyttet selskap	6		
Lån til tilknyttet selskap og felles kontrollert virksomhet	6		
Investeringer i aksjer og andeler	6, 7	139 952	352 000
Sum finansielle anleggsmidler		169 952	382 000
Sum anleggsmidler		169 952	382 000
Omløpsmidler			
Varer			
Sum varer	1		
Kundefordringer	1, 5		
Andre kortsiktige fordringer	1, 6		
Investeringer			
Aksjer og andeler i foretak i samme konsern	7		
Markedsbaserte aksjer	7		
Markedsbaserte obligasjoner	7		
Andre markedsbaserte finansielle instrumenter	7		
Andre finansielle instrumenter	7		
Sum investeringer	7		
Bankinnskudd, kontanter og lignende			
Bankinnskudd, kontanter o.l.	9	102 045	
Sum bankinnskudd, kontanter og lignende		102 045	
Sum omløpsmidler		102 045	0



Balanse

Beløp i: NOK	Note	2022	2021
SUM EIENDELER		271 997	382 000
BALANSE - EGENKAPITAL OG GJELD			
Egenkapital			
Innskutt egenkapital			
Aksjekapital	10, 11	30 000	30 000
Beholdning av egne aksjer	10, 11		
Overkurs	11		
Annen innskutt egenkapital	11		
Sum innskutt egenkapital		30 000	30 000
Opptjent egenkapital			
Fond for vurderingsforskjeller	11		
Annen egenkapital	11	72 939	100 940
Udekket tap	11		
Sum opptjent egenkapital		72 939	100 940
Sum egenkapital		102 939	130 940
Gjeld			
Langsiktig gjeld			
Utsatt skatt	8		
Annen langsiktig gjeld			
Langsiktig gjeld i konsern	6	90 309	169 100
Sum annen langsiktig gjeld		90 309	169 100
Sum langsiktig gjeld		90 309	169 100
Kortsiktig gjeld			
Leverandørgjeld		17 738	
Betalbar skatt	8		
Annen kortsiktig gjeld	6	61 011	81 960
Sum kortsiktig gjeld		78 749	81 960
Sum gjeld		169 058	251 060



Balanse

Beløp i: NOK	Note	2022	2021
SUM EGENKAPITAL OG GJELD		271 997	382 000



Brønnøysundregistrene

ÅRSREGNSKAP FOR REGNSKAPSÅRET 2022 - GENERELL INFORMASJON

Journalnummer: 2023 582467

Enheten

Organisasjonsnummer: 912 159 221
Organisasjonsform: Aksjeselskap
Foretaksnavn: RAVNAAS HOLDING AS
Forretningsadresse: Galgebergveien 21A
4631 KRISTIANSAND S

Regnskapsår

Årsregnskapets periode: 01.01.2022 - 31.12.2022

Konsern

Morselskap i konsern: Ja
Konsernregnskap lagt ved: Nei

Regnskapsregler

Regler for små foretak benyttet: Ja
Benyttet ved utarbeidelsen av
årsregnskapet til selskapet: Regnskapslovens alminnelige regler

Årsregnskapet fastsatt av kompetent organ

Bekreftet av representant for selskapet: Pro-Revisjon AS
Dato for fastsettelse av årsregnskapet: 02.07.2023

Revisjon

Selskapet har besluttet at årsregnskapet
ikke skal revideres: Ja
Årsregnskapet er utarbeidet av ekstern
autorisert regnskapsfører: Ja

Grunnlag for avgivelse

År 2022: Årsregnskap er elektronisk innlevert.
År 2021: Tall er hentet fra elektronisk innlevert årsregnskap fra 2022.

Det er ikke krav til at årsregnskapet m.v. som sendes til Regnskapsregisteret er undertegnet. Kontrollen på at dette er utført ligger hos revisor/enhetens øverste organ. Sikkerheten ivaretas ved at innsender har rolle/rettighet for innsending av årsregnskapet via Altinn, og ved at det bekreftes at årsregnskapet er fastsatt av kompetent organ.

Brønnøysundregistrene, 06.07.2023



Organisasjonsnr: 912 159 221
RAVNAAS HOLDING AS

RESULTATREGNSKAP

Beløp i: NOK	Note	2022	2021
RESULTATREGNSKAP			
Kostnader			
Lønnskostnad	2, 3	10 260	
Annen driftskostnad	4, 5	17 192	17 661
Sum kostnader		27 452	17 661
Driftsresultat		-27 452	-17 661
Finansinntekter og finanskostnader			
Inntekt på investering i datterselskap	6		67 661
Inntekt på investering i tilknyttet selskap	6		
Renteinntekt fra foretak i samme konsern	6		
Annen finansinntekt	6, 7		
Sum finansinntekter			67 661
Verdireduksjon markedsbaserte omløpsmidler	6		
Nedskrivning av finansielle eiendeler	6		
Annen rentekostnad		549	
Annen finanskostnad	7		
Sum finanskostnader		549	
Netto finans		-549	67 661
Ordinært resultat før skattekostnad		-28 001	50 000
Skattekostnad på resultat	1, 8		
Ordinært resultat etter skattekostnad		-28 001	50 000
Årsresultat		-28 001	50 000
Årsresultat etter minoritetsinteresser		-28 001	50 000
Totalresultat		-28 001	50 000
Overføringer og disponeringer			
Avsatt til annen egenkapital			50 000
Overført fra annen egenkapital		-28 001	
Sum overføringer og disponeringer		-28 001	50 000





Organisasjonsnr: 912 159 221
RAVNAAS HOLDING AS

BALANSE

Beløp i: NOK	Note	2022	2021
BALANSE - EIENDELER			
Anleggsmidler			
Immaterielle eiendeler			
Utsatt skattefordel	8		
Tomter, bygninger o.a. fast eiendom	1		
Driftsløsøre, inventar o. a. utstyr	1		
Finansielle anleggsmidler			
Investering i datterselskap	6, 7	30 000	30 000
Lån til foretak i samme konsern	6		
Investeringer i tilknyttet selskap	6		
Lån til tilknyttet selskap og felles kontrollert virksomhet	6		
Investeringer i aksjer og andeler	6, 7	139 952	352 000
Sum finansielle anleggsmidler		169 952	382 000
Sum anleggsmidler		169 952	382 000
Omløpsmidler			
Varer			
Sum varer	1		
Kundefordringer	1, 5		
Andre kortsiktige fordringer	1, 6		
Investeringer			
Aksjer og andeler i foretak i samme konsern	7		
Markedsbaserte aksjer	7		
Markedsbaserte obligasjoner	7		
Andre markedsbaserte finansielle instrumenter	7		
Andre finansielle instrumenter	7		
Sum investeringer	7		
Bankinnskudd, kontanter og lignende			
Bankinnskudd, kontanter o. l.	9	102 045	
Sum bankinnskudd, kontanter og lignende		102 045	



Sum omløpsmidler		102 045	0
SUM EIENDELER		271 997	382 000
BALANSE - EGENKAPITAL OG GJELD			
Egenkapital			
Innskutt egenkapital			
Aksjekapital	10, 11	30 000	30 000
Beholdning av egne aksjer	10, 11		
Overkurs	11		
Annen innskutt egenkapital	11		
Sum innskutt egenkapital		30 000	30 000
Opptjent egenkapital			
Fond for vurderingsforskjeller	11		
Annen egenkapital	11	72 939	100 940
Udekket tap	11		
Sum opptjent egenkapital		72 939	100 940
Sum egenkapital		102 939	130 940
Gjeld			
Langsiktig gjeld			
Utsatt skatt	8		
Annen langsiktig gjeld			
Langsiktig gjeld i konsern	6	90 309	169 100
Sum annen langsiktig gjeld		90 309	169 100
Sum langsiktig gjeld		90 309	169 100
Kortsiktig gjeld			
Leverandørgjeld		17 738	
Betalbar skatt	8		
Annen kortsiktig gjeld	6	61 011	81 960
Sum kortsiktig gjeld		78 749	81 960
Sum gjeld		169 058	251 060
SUM EGENKAPITAL OG GJELD		271 997	382 000



Organisasjonsnr: 912 159 221
RAVNAAS HOLDING AS

NOTEOPPLYSNINGER - SELSKAP - alle poster oppgitt i hele tall

Note
2

Antall årsverk i regnskapsåret
0.00

<u>Sum</u>	<u>Beløp</u>
<u>Balanseført verdi 31.12.</u>	<u>Varige driftsmidler Immaterielle eiend.</u>

Konsernregnskap

Morselskapet sitt navn

Forretningskontor for morselskapet

Begrunnelse for at datterselskap er utelatt fra konsolideringen

<u>Samlet beløp - tilknyttet selskap</u>	<u>Årets</u>	<u>Fjorårets</u>
--	--------------	------------------


<u>Samlet beløp - foretak i samme konsern</u>	<u>Årets</u>	<u>Fjorårets</u>
---	--------------	------------------

<u>Samlet beløp - foretak i samme konsern</u>	<u>Årets</u>	<u>Fjorårets</u>
---	--------------	------------------

<u>Samlet beløp - felles kontrollert virksomhet</u>	<u>Årets</u>	<u>Fjorårets</u>
---	--------------	------------------

<u>Pantstillelse</u>	<u>Beløp</u>
----------------------	--------------

<u>Beholdning av egne aksjer</u>	<u>Antall</u>	<u>Pålydende</u>	<u>Andel av aksjek.</u>
----------------------------------	---------------	------------------	-------------------------




Årsregnskap

2022

Ravnaas Holding AS

Org.nr.: 912 159 221



Årsrapport 2022 for

Ravnaas Holding AS

Virksomhetens art

Ravnaas Holding AS driver med kjøp, salg, utvikling og drift av fast eiendom. Selskapet er lokalisert i Kristiansand kommune.

Redegjørelse for årsregnskapet

Det fremlagte årsregnskapet viser et underskudd etter skatt på kr 28 001 i 2022 mot et overskudd på kr 50 000 i 2021. Omsetningen i selskapet har endret seg fra kr 0 i 2021 til kr 0 i 2022.

Totalkapitalen i selskapet var ved utgangen av året kr 271 997 mot kr 382 000 foregående år. Egenkapitalandelen pr. 31.12.2022 var 37,8% av totalkapitalen.

Styret mener at årsregnskapet gir et rettviseende bilde av selskapets eiendeler og gjeld, finansielle stilling og resultat.

Fortsatt drift

Årsregnskapet er utarbeidet under forutsetningen om fortsatt drift.

Arbeidsmiljø

Styret anser arbeidsmiljøet i selskapet som bra. Det er ikke iverksatt spesielle tiltak. Ansatte i virksomheten har ikke vært utsatt for ulykker eller skader i forbindelse med utførelse av arbeidet.

Likestilling

Det er ingen ansatte i virksomheten. Det er ikke foretatt noen tiltak for å fremme likestilling i virksomheten. Det er heller ikke planlagt iverksatt slike tiltak da det ikke er noen forskjellsbehandling av kjønnene i virksomheten.

Styret består av 1 person, hvorav 0 er kvinner.

Ytre miljø

Selskapet driver ikke virksomhet som forurenser det ytre miljøet.

Andre forhold

Styret kjenner ikke til noen forhold av viktighet for å bedømme selskapets stilling og resultat som ikke fremgår av regnskapet og balansen med noter. Det er heller ikke etter regnskapsårets utgang inntrådt forhold som etter styrets syn har betydning ved bedømmelse av regnskapet.

Kristiansand, 02.07.2023
Styret i Ravnaas Holding AS

Anders Ravnaas
Styrets leder / Daglig leder



Resultatregnskap			
Ravnaas Holding AS			
Driftsinntekter og driftskostnader	Note	2022	2021
Lønnskostnad	2, 3	10 260	0
Annen driftskostnad	4, 5	17 192	17 661
Sum driftskostnader		<u>27 452</u>	<u>17 661</u>
Driftsresultat		<u>-27 452</u>	<u>-17 661</u>
Finansinntekter og finanskostnader			
Inntekt på investering i datterselskap	6	0	67 661
Annen rentekostnad		549	0
Resultat av finansposter		<u>-549</u>	<u>67 661</u>
Resultat før skattekostnad		<u>-28 001</u>	<u>50 000</u>
Resultat		<u>-28 001</u>	<u>50 000</u>
Ekstraordinære inntekter og kostnader			
Årsresultat		<u>-28 001</u>	<u>50 000</u>
Overføringer			
Avsatt til annen egenkapital		0	50 000
Overført fra annen egenkapital		28 001	0
Sum overføringer		<u>-28 001</u>	<u>50 000</u>



Balanse			
Ravnaas Holding AS			
Eiendeler	Note	2022	2021
Anleggsmidler			
Immaterielle eiendeler			
Varige driftsmidler			
Finansielle driftsmidler			
Investeringer i datterselskap	6, 7	30 000	30 000
Investeringer i aksjer og andeler	6, 7	139 952	352 000
Sum finansielle anleggsmidler		<u>169 952</u>	<u>382 000</u>
Sum anleggsmidler		<u>169 952</u>	<u>382 000</u>
Omløpsmidler			
Fordringer			
Investeringer			
Bankinnskudd, kontanter o.l.	9	102 045	0
Sum omløpsmidler		<u>102 045</u>	<u>0</u>
Sum eiendeler		<u>271 997</u>	<u>382 000</u>

**Balanse**

Ravnaas Holding AS

Egenkapital og gjeld	Note	2022	2021
Innskutt egenkapital			
Aksjekapital	10, 11	<u>30 000</u>	<u>30 000</u>
Sum innskutt egenkapital		<u>30 000</u>	<u>30 000</u>
Opptjent egenkapital			
Annen egenkapital	11	<u>72 939</u>	<u>100 940</u>
Sum opptjent egenkapital		<u>72 939</u>	<u>100 940</u>
Sum egenkapital		<u>102 939</u>	<u>130 940</u>
Gjeld			
Avsetning for forpliktelser			
Annen langsiktig gjeld			
Langsiktig gjeld i konsern	6	<u>90 309</u>	<u>169 100</u>
Sum annen langsiktig gjeld		<u>90 309</u>	<u>169 100</u>
Kortsiktig gjeld			
Leverandørgjeld		17 738	0
Annen kortsiktig gjeld	6	<u>61 011</u>	<u>81 960</u>
Sum kortsiktig gjeld		<u>78 749</u>	<u>81 960</u>
Sum gjeld		<u>169 058</u>	<u>251 060</u>
Sum egenkapital og gjeld		<u>271 997</u>	<u>382 000</u>

Kristiansand, 02.07.2023

Anders Ravnaas
Styrets leder / Daglig leder



Noter for 2022

Ravnaas Holding AS

Note 1 - Regnskapsprinsipper

Årsregnskapet er satt opp i samsvar med regnskapsloven og NRS 8 - God regnskapsskikk for små foretak.

Driftsinntekter og kostnader

Inntektsføring skjer etter opptjeningsprinsippet som normalt vil være leveringstidspunktet for varer og tjenester. Kostnader medtas etter sammenstillingsprinsippet, dvs. at kostnader medtas i samme periode som tilhørende inntekter inntektsføres.

Hovedregel for vurdering og klassifisering av eiendeler og gjeld

Eiendeler bestemt til varig eie eller bruk er klassifisert som anleggsmidler. Andre eiendeler er klassifisert som omløpsmidler. Fordringer som skal tilbakebetales innen et år er uansett klassifisert som omløpsmidler. Ved klassifisering av kortsiktig og langsiktig gjeld er analoge kriterier lagt til grunn.

Anleggsmidler vurderes til anskaffelseskost, men nedskrives til virkelig verdi når verdifallet forventes ikke å være forbigående. Anleggsmidler med begrenset økonomisk levetid avskrives planmessig. Langsiktig gjeld balanseføres til nominelt mottatt beløp på etableringstidspunktet.

Omløpsmidler vurderes til laveste av anskaffelseskost og virkelig verdi. Kortsiktig gjeld balanseføres til nominelt mottatt beløp på etableringstidspunktet.

Enkelte poster er vurdert etter andre regler. Postene det gjelder vil være blant de postene som omhandles nedenfor.

Varige driftsmidler

Varige driftsmidler avskrives over forventet økonomisk levetid. Avskrivningene er som hovedregel fordelt lineært over antatt økonomisk levetid.

Aksjer og andeler i tilknyttet selskap og datterselskap

Investeringer i tilknyttet selskap er vurdert etter kostmetoden. Tilsvarende gjelder for datterselskap i selskapsregnskapet.

Andre anleggsaksjer og andeler

Anleggsaksjer og mindre investeringer i ansvarlige selskaper og kommandittselskaper hvor selskapet ikke har betydelig innflytelse balanseføres til anskaffelseskost. Investeringene blir nedskrevet til virkelig verdi dersom verdifallet ikke er forbigående. Mottatt utbytte og andre overskuddsutdelinger fra selskapene inntektsføres som annen finansinntekt.

Aksjer i andre selskaper (omløpsaksjer)

Aksjer som inngår i en handelsportefølje vurderes til virkelig verdi på balansedagen. Prinsippet erstatter laveste verdis prinsipp som tidligere ble benyttet. Andre omløpsaksjer vurderes til det laveste av gjennomsnittlig anskaffelseskost og virkelig verdi på balansedagen. Tidligere ble anskaffelseskost tilordnet etter FIFO-metoden og ikke etter gjennomsnittlig anskaffelseskost.

Fordringer


Kundefordringer og andre fordringer oppføres til pålydende etter fradrag for avsetning til forventet tap. Avsetning til tap gjøres på grunnlag av en individuell vurdering av de enkelte fordringene. I tillegg gjøres det for øvrige kundefordringer en uspesifisert avsetning for å dekke antatt tap.

Pensjoner

Pensjonsforpliktelser finansiert over driften er beregnet og balanseført under avsetning for forpliktelser. Pensjonsordninger finansiert via sikrede ordninger er ikke balanseført. Pensjonspremien anses i disse tilfeller som pensjonskostnad og klassifiseres sammen med lønnskostnader.

Skatt

Skattekostnaden i resultatregnskapet omfatter både periodens betalbare skatt og endring i utsatt skatt. Utsatt skatt er beregnet på grunnlag av de midlertidige forskjeller som eksisterer mellom regnskapsmessige og skattemessige verdier, samt ligningsmessig underskudd til fremføring ved utgangen av regnskapsåret. Skatteøkende og skattereduserende midlertidige forskjeller som reverserer eller kan reversere i samme periode er utlignet og nettoført. Utsatt skatt på merverdier i forbindelse med oppkjøp av datterselskap blir ikke utlignet.



BankID Signing
Anders Ravnaas Heen
2023-07-04

Noter for 2022

Ravnaas Holding AS

Note 2 Lønnskostnader, antall ansatte, godtgjørelser, lån til ansatte m.m.

Lønnskostnader	2022	2021
Lønninger	0	0
Arbeidsgiveravgift	0	0
Pensjonskostnader	0	0
Annen oppgavepliktig ytelser	0	0
Andre ytelser	10 260	0
Sum	10 260	0

Antall årsverk ansatte:	0	0
-------------------------	---	---

Ytelser til ledende personer	Daglig leder	Styre
Lønn	0	0
Kollektiv pensjonspremie	0	0
Annen godtgjørelse	0	0

Note 3 Obligatorisk tjenstepensjon (OTP)

Selskapet har ikke plikt til å ha pensjonsordning etter Lov om obligatorisk tjenstepensjon.

Note 4 Revisor

Kostnadsført revisjonshonorar 2022 utgjør kr 0 (inkl. mva). Selskapet har fravalgt revisjon. I tillegg kommer honorar for andre tjenester med kr 15 693 (inkl. mva).


Note 5 Vurdering av kundefordringer

Vurdering av kundefordringer

	2022	2021
Vurdert til pålydende	0	0
- Avsatt til dekning av usikre fordringer	0	0
Bokført verdi pr. 31.12.	0	0

Bokførte tap på fordringer fremkommer slik:

Konstaterte tap på fordringer	0	0
Endring delkredereavsetning pr 31.12	0	0
Inngått på tidligere avskrevne fordringer	0	0
Tap på fordringer	0	0



Noter for 2022

Ravnaas Holding AS

Note 6 – Konsern, tilknyttet selskap m.v.

Selskap	Selskapets aksjekapital pr. 31.12	Antall aksjer	Pålydende	Bokført verdi 31.12.
Optiqum AS	30000	30000	1	30 000
			Sum	30 000


Ravnaas Holding AS har eiendeler i følgende selskaper:	Anskaffelsestidspunkt	Forretningskontor	Eierandel/stemme-rett	Selskapets egenkap. 100%	Selskapets resultat 100%	Innt.-ført utbytte
Optiqum AS	12.06.2013	Kristiansand	100%	76 263	-118 558	0

Det er ikke utarbeidet konsernregnskap for Ravnaas Holding AS da konsernet oppfyller vilkårene for å være et lite foretak. Investeringen er regnskapsført etter kostmetoden.

Selskapet har en gjeld til Optiqum AS på kr 90 309 i 2022 og en gjeld på kr 169 100 i 2021. Det er inntektsført kr 0 i renter i 2022 og kr 0 i 2021. Det er mottatt kr 0 i konsernbidrag i 2022 og kr 67 661 i konsernbidrag i 2021

Note 7 Verdipapirer

	Eierandel	Anskaffelses kost	Balanseført verdi
Anleggsmidler			
Freekin Larsen AS		139 952	139 952
Sum		139 952	139 952
DS/FKV/TS			
Optiqum AS	100,0%	30 000	30 000
Sum		30 000	30 000
Sum verdipapirer		169 952	169 952



Noter for 2022

Ravnaas Holding AS

Note 8 Skatt

Årets skattekostnad	2022	2021
Resultatført skatt på ordinært resultat:		
Betalbar skatt	0	0
Endring i utsatt skattefordel	0	0
Skattekostnad ordinært resultat	0	0
Skattepliktig inntekt:		
Resultat før skatt	-28 001	50 000
Permanente forskjeller	0	-67 661
Mottatt konsernbidrag	0	17 661
Skattepliktig inntekt	-28 001	0
Betalbar skatt i balansen:		
Betalbar skatt på årets resultat	0	-3 885
Betalbar skatt på mottatt konsernbidrag	0	3 885
Sum betalbar skatt i balansen	0	0


Skatteeffekten av midlertidige forskjeller og underskudd til fremføring som har gitt opphav til utsatt skatt og utsatte skattefordeler, spesifisert på typer av midlertidige forskjeller

	2022	2021	Endring
Akkumulert fremførbart underskudd	-28 001	0	28 001
Inngår ikke i beregningen av utsatt skatt	28 001	0	-28 001
Utsatt skattefordel (22 %)	0	0	0

I henhold til God regnskapsskikk for små foretak balanseføres ikke utsatt skattefordel.

Note 9 Bundne midler

I posten inngår bundet i skattetrekk med kr 0.



Noter for 2022

Ravnaas Holding AS

Note 10 Aksjonærer

Aksjekapitalen i Ravnaas Holding AS pr. 31.12 består av:

	Antall	Pålydende	Bokført
Ordinære aksjer	30 000	1,0	30 000
Sum	30 000		30 000

Eierstruktur

Aksjonærer i % pr. 31.12:

	Ordinære	Eierandel	Stemmeandel
Anders Ravnaas	30 000	100,0	100,0

Aksjer og opsjoner eiet av medlemmer i styret og daglig leder:

Navn	Verv	Ordinære
Anders Ravnaas	Styrets leder / Daglig leder	30 000
Totalt antall aksjer		30 000

Hver aksje gir lik stemmerett i selskapet. Ved salg av aksjer har de andre aksjonærene forkjøpsrett.

Note 11 Egenkapital

	Aksje- kapital	Annen egenkapital	Sum
Egenkapital 01.01.	30 000	100 940	130 940
Overført fra annen egenkapital		-28 001	-28 001
Egenkapital 31.12.	30 000	72 939	102 939