



ÅRSREGNSKAPET FOR REGNSKAPSÅRET 2022 - GENERELL INFORMASJON

Enheten

Organisasjonsnummer: 917 374 988
Organisasjonsform: Aksjeselskap
Foretaksnavn: VY TOG AS
Forretningsadresse: Schweigaards gate 23
0191 OSLO

Regnskapsår

Årsregnskapets periode: 01.01.2022 - 31.12.2022

Konsern

Morselskap i konsern: Nei

Regnskapsregler

Regler for små foretak benyttet: Nei
Benyttet ved utarbeidelsen av årsregnskapet til selskapet: Regnskapslovens alminnelige regler

Årsregnskapet fastsatt av kompetent organ

Bekreftet av representant for selskapet: Hugo Hågensen
Dato for fastsettelse av årsregnskapet: 26.06.2023

Grunnlag for avgivelse

År 2022: Årsregnskapet er elektronisk innlevert
År 2021: Tall er hentet fra elektronisk innlevert årsregnskap fra 2022

Det er ikke krav til at årsregnskapet m.v. som sendes til Regnskapsregisteret er undertegnet. Kontrollen på at dette er utført ligger hos revisor/enhetens øverste organ. Sikkerheten ivaretas ved at innsender har rolle/rettighet for innsending av årsregnskapet via Altinn, og ved at det bekreftes at årsregnskapet er fastsatt av kompetent organ.

Brønnøysundregistrene, 04.07.2024



Resultatregnskap

Beløp i: NOK	Note	2022	2021
RESULTATREGNSKAP			
Inntekter			
Salgsinntekt	2	1 110 026 000	896 586 000
Sum inntekter		1 110 026 000	896 586 000
Kostnader			
Lønnskostnad	3	357 145 000	312 342 000
Avskrivning på varige driftsmidler og immaterielle eiendeler	9	12 593 000	5 596 000
Annen driftskostnad	4,5,15	345 023 000	1 032 308 000
Sum kostnader		714 761 000	1 350 246 000
Driftsresultat		395 265 000	-453 660 000
Finansinntekter og finanskostnader			
Annen finansinntekt	6	9 570 000	2 576 000
Sum finansinntekter		9 570 000	2 576 000
Annen finanskostnad	6	2 254 000	1 937 000
Sum finanskostnader		2 254 000	1 937 000
Netto finans		7 316 000	639 000
Ordinært resultat før skattekostnad		402 581 000	-453 021 000
Skattekostnad på ordinært resultat	7	71 875 000	-82 936 000
Ordinært resultat etter skattekostnad		330 706 000	-370 085 000
Årsresultat		330 706 000	-370 085 000
Overføringer og disponeringer			
Overføringer til/fra annen egenkapital		330 706 000	-370 085 000
Sum overføringer og disponeringer		330 706 000	-370 085 000



Balanse

Beløp i: NOK	Note	2022	2021
BALANSE - EIENDELER			
Anleggsmidler			
Immaterielle eiendeler			
Utsatt skattefordel	7	13 130 000	85 005 000
Goodwill	8	9 498 000	14 371 000
Sum immaterielle eiendeler		22 628 000	99 376 000
Varige driftsmidler			
Maskiner og anlegg	9	506 000	894 000
Transportmidler	9	46 294 000	53 626 000
Anlegg under utførelse	9	20 483 000	7 885 000
Sum varige driftsmidler		67 283 000	62 405 000
Sum anleggsmidler		89 911 000	161 781 000
Omløpsmidler			
Varer			
Fordringer			
Kundefordringer	10	645 770 000	645 593 000
Sum fordringer		645 770 000	645 593 000
Bankinnskudd, kontanter og lignende			
Bankinnskudd, kontanter og lignende	11	13 304 000	11 480 000
Sum bankinnskudd, kontanter og lignende		13 304 000	11 480 000
Sum omløpsmidler		659 074 000	657 073 000
SUM EIENDELER		748 985 000	818 854 000
BALANSE - EGENKAPITAL OG GJELD			
Egenkapital			
Innskutt egenkapital			
Selskapskapital	12,13	100 000 000	100 000 000



Balanse

Beløp i: NOK	Note	2022	2021
Overkurs	13	400 002 000	400 002 000
Annen innskutt egenkapital	13	27 387 000	27 387 000
Sum innskutt egenkapital		527 389 000	527 389 000
Opptjent egenkapital			
Udekket tap	13	63 032 000	393 738 000
Sum opptjent egenkapital		-63 032 000	-393 738 000
Sum egenkapital		464 357 000	133 651 000
Gjeld			
Langsiktig gjeld			
Pensjonsforpliktelser	14	24 350 000	27 694 000
Andre avsetninger for forpliktelser	15		200 000 000
Sum avsetninger for forpliktelser		24 350 000	227 694 000
Annen langsiktig gjeld			
Sum langsiktig gjeld		24 350 000	227 694 000
Kortsiktig gjeld			
Leverandørgjeld	10	68 337 000	59 818 000
Andre avsetninger for forpliktelser	15		200 000 000
Annen kortsiktig gjeld	10	191 941 000	197 691 000
Sum kortsiktig gjeld		260 278 000	457 509 000
Sum gjeld		284 628 000	685 203 000
SUM EGENKAPITAL OG GJELD		748 985 000	818 854 000



Brønnøysundregistrene

ÅRSREGNSKAP FOR REGNSKAPSÅRET 2022 - GENERELL INFORMASJON

Journalnummer: 2023 548722

Enheten

Organisasjonsnummer: 917 374 988
Organisasjonsform: Aksjeselskap
Foretaksnavn: VY TOG AS
Forretningsadresse: Schweigaards gate 23
0191 OSLO

Regnskapsår

Årsregnskapets periode: 01.01.2022 - 31.12.2022

Konsern

Morselskap i konsern: Nei

Regnskapsregler

Regler for små foretak benyttet: Nei
Benyttet ved utarbeidelsen av
årsregnskapet til selskapet: Regnskapslovens alminnelige regler

Årsregnskapet fastsatt av kompetent organ

Bekreftet av representant for selskapet: Hugo Hågensen
Dato for fastsettelse av årsregnskapet: 26.06.2023

Grunnlag for avgivelse

År 2022: Årsregnskap er elektronisk innlevert.
År 2021: Tall er hentet fra elektronisk innlevert årsregnskap fra 2022.

Det er ikke krav til at årsregnskapet m.v. som sendes til Regnskapsregisteret er undertegnet. Kontrollen på at dette er utført ligger hos revisor/enhetens øverste organ. Sikkerheten ivaretas ved at innsender har rolle/rettighet for innsending av årsregnskapet via Altinn, og ved at det bekreftes at årsregnskapet er fastsatt av kompetent organ.

Brønnøysundregistrene, 05.07.2023



Organisasjonsnr: 917 374 988
VY TOG AS

RESULTATREGNSKAP

Beløp i: NOK	Note	2022	2021
RESULTATREGNSKAP			
Inntekter			
Salgsinntekt	2	1 110 026 000	896 586 000
Sum inntekter		1 110 026 000	896 586 000
Kostnader			
Lønnskostnad	3	357 145 000	312 342 000
Avskrivning på varige driftsmidler og immaterielle eiendeler	9	12 593 000	5 596 000
Annen driftskostnad	4,5,15	345 023 000	1 032 308 000
Sum kostnader		714 761 000	1 350 246 000
Driftsresultat		395 265 000	-453 660 000
Finansinntekter og finanskostnader			
Annen finansinntekt	6	9 570 000	2 576 000
Sum finansinntekter		9 570 000	2 576 000
Annen finanskostnad	6	2 254 000	1 937 000
Sum finanskostnader		2 254 000	1 937 000
Netto finans		7 316 000	639 000
Ordinært resultat før skattekostnad			
Skattekostnad på ordinært resultat	7	71 875 000	-82 936 000
Ordinært resultat etter skattekostnad		330 706 000	-370 085 000
Årsresultat		330 706 000	-370 085 000
Overføringer og disponeringer			
Overføringer til/fra annen egenkapital		330 706 000	-370 085 000
Sum overføringer og disponeringer		330 706 000	-370 085 000



Organisasjonsnr: 917 374 988
VY TOG AS

BALANSE

Beløp i: NOK **Note** **2022** **2021**

BALANSE - EIENDELER

Anleggsmidler

Immaterielle eiendeler

Utsatt skattefordel	7	13 130 000	85 005 000
Goodwill	8	9 498 000	14 371 000
Sum immaterielle eiendeler		22 628 000	99 376 000

Varige driftsmidler

Maskiner og anlegg	9	506 000	894 000
Transportmidler	9	46 294 000	53 626 000
Anlegg under utførelse	9	20 483 000	7 885 000
Sum varige driftsmidler		67 283 000	62 405 000

Sum anleggsmidler		89 911 000	161 781 000
--------------------------	--	-------------------	--------------------

Omløpsmidler

Varer

Fordringer

Kundefordringer	10	645 770 000	645 593 000
Sum fordringer		645 770 000	645 593 000

Bankinnskudd, kontanter og lignende

Bankinnskudd, kontanter og lignende	11	13 304 000	11 480 000
Sum bankinnskudd, kontanter og lignende		13 304 000	11 480 000

Sum omløpsmidler		659 074 000	657 073 000
-------------------------	--	--------------------	--------------------

SUM EIENDELER		748 985 000	818 854 000
----------------------	--	--------------------	--------------------

BALANSE - EGENKAPITAL OG GJELD

Egenkapital

Innskutt egenkapital

Selskapskapital	12,13	100 000 000	100 000 000
Overkurs	13	400 002 000	400 002 000
Annen innskutt egenkapital	13	27 387 000	27 387 000
Sum innskutt egenkapital		527 389 000	527 389 000

Opptjent egenkapital

Udekket tap	13	63 032 000	393 738 000
Sum opptjent egenkapital		-63 032 000	-393 738 000

Sum egenkapital		464 357 000	133 651 000
------------------------	--	--------------------	--------------------



Gjeld			
Langsiktig gjeld			
Pensjonsforpliktelser	14	24 350 000	27 694 000
Andre avsetninger for forpliktelser	15		200 000 000
Sum avsetninger for forpliktelser		24 350 000	227 694 000
Annen langsiktig gjeld			
Sum langsiktig gjeld		24 350 000	227 694 000
Kortsiktig gjeld			
Leverandørgjeld	10	68 337 000	59 818 000
Andre avsetninger for forpliktelser	15		200 000 000
Annen kortsiktig gjeld	10	191 941 000	197 691 000
Sum kortsiktig gjeld		260 278 000	457 509 000
Sum gjeld		284 628 000	685 203 000
SUM EGENKAPITAL OG GJELD		748 985 000	818 854 000



Organisasjonsnr: 917 374 988
VY TOG AS

NOTEOPPLYSNINGER - SELSKAP - alle poster oppgitt i hele tall

Note
1

Regnskapsprinsipper
Se filvedlegg

Note
3

Antall årsverk i regnskapsåret
299.00

Sum Beløp

Balanseført verdi 31.12. Varige driftsmidler Immaterielle eiend.

Konsernregnskap

Morselskapet sitt navn

Forretningskontor for morselskapet

Begrunnelse for at datterselskap er utelatt fra konsolideringen

Konsern, tilknyttet selskap m.v. - fordringer og gjeld

Fordringer

Samlet beløp - tilknyttet selskap Årets Fjorårets

Samlet beløp - foretak i samme konsern Årets Fjorårets

Samlet beløp - foretak i samme konsern Årets Fjorårets



Samlet beløp - felles kontrollert virksomhet Årets Fjorårets

Pantstillelse Beløp

Beholdning av egne aksjer Antall Pålydende Andel av aksjek.

Note

16

Lån og sikkerhetsstillelse til medlemmer

Er det gitt lån eller sikkerhetsstillelse til ledende personer: Nei

Opplysninger om:

Medlemmer av:

Mer om lån og sikkerhetsstillelse



Deloitte.

Deloitte AS
Dronning Eufemias gate 14
Postboks 221 Sentrum
NO-0103 Oslo
Norway

Tel: +47 23 27 90 00
www.deloitte.no

Til generalforsamlingen i Vy Tog AS

UAVHENGIG REVISORS BERETNING

Konklusjon

Vi har revidert årsregnskapet for Vy Tog AS som består av balanse per 31. desember 2022, resultatregnskap og kontantstrømpstilling for regnskapsåret avsluttet per denne datoen og noter til årsregnskapet, herunder et sammendrag av viktige regnskapsprinsipper.

Etter vår mening

- oppfyller årsregnskapet gjeldende lovkrav, og
- gir årsregnskapet et rettviseende bilde av selskapets finansielle stilling per 31. desember 2022, og av dets resultater og kontantstrømmer for regnskapsåret avsluttet per denne datoen i samsvar med regnskapslovens regler og god regnskapsskikk i Norge.

Grunnlag for konklusjonen

Vi har gjennomført revisjonen i samsvar med International Standards on Auditing (ISA-ene). Våre oppgaver og plikter i henhold til disse standardene er beskrevet nedenfor under *Revisors oppgaver og plikter ved revisjonen av årsregnskapet*. Vi er uavhengige av selskapet i samsvar med kravene i relevante lover og forskrifter i Norge og International Code of Ethics for Professional Accountants (inkludert internasjonale uavhengighetsstandarder) utstedt av International Ethics Standards Board for Accountants (IESBA-reglene), og vi har overholdt våre øvrige etiske forpliktelser i samsvar med disse kravene. Innhentet revisjonsbevis er etter vår vurdering tilstrekkelig og hensiktsmessig som grunnlag for vår konklusjon.

Øvrig informasjon

Styret og daglig leder (ledelsen) er ansvarlige for informasjonen i årsberetningen. Øvrig informasjon omfatter informasjon i årsrapporten bortsett fra årsregnskapet og den tilhørende revisjonsberetningen. Vår konklusjon om årsregnskapet ovenfor dekker ikke informasjonen i årsberetningen.

I forbindelse med revisjonen av årsregnskapet er det vår oppgave å lese årsberetningen. Formålet er å vurdere hvorvidt det foreligger vesentlig inkonsistens mellom årsberetningen og årsregnskapet og den kunnskap vi har opparbeidet oss under revisjonen av årsregnskapet, eller hvorvidt informasjon i årsberetningen ellers fremstår som vesentlig feil. Vi har plikt til å rapportere dersom årsberetningen fremstår som vesentlig feil. Vi har ingenting å rapportere i så henseende.

Basert på kunnskapen vi har opparbeidet oss i revisjonen, mener vi at årsberetningen

- er konsistent med årsregnskapet og
- inneholder de opplysninger som skal gis i henhold til gjeldende lovkrav.

Ledelsens ansvar for årsregnskapet

Ledelsen er ansvarlig for å utarbeide årsregnskapet og for at det gir et rettviseende bilde i samsvar med regnskapslovens regler og god regnskapsskikk i Norge. Ledelsen er også ansvarlig for slik internkontroll som den finner nødvendig for å kunne utarbeide et årsregnskap som ikke inneholder vesentlig feilinformasjon, verken som følge av misligheter eller utilsiktede feil.

Deloitte refers to one or more of Deloitte Touche Tohmatsu Limited ("DTTL"), its global network of member firms, and their related entities (collectively, the "Deloitte organization"). DTTL (also referred to as "Deloitte Global") and each of its member firms and related entities are legally separate and independent entities, which cannot obligate or bind each other in respect of third parties. DTTL and each DTTL member firm and related entity is liable only for its own acts and omissions, and not those of each other. DTTL does not provide services to clients. Please see www.deloitte.no to learn more.

© Deloitte AS

Registrert i Foretaksregisteret Medlemmer av Den norske Revisorforening
Organisasjonsnummer: 980 211 282

Penneo Dokumentnøkkel: LE6HA-1WULA-UEUDE-NSNOV-TD8PC-EKTY6



Deloitte.

side 2
Uavhengig revisors beretning -
Vy Tog AS

Ved utarbeidelsen av årsregnskapet må ledelsen ta standpunkt til selskapets evne til fortsatt drift og opplyse om forhold av betydning for fortsatt drift. Forutsetningen om fortsatt drift skal legges til grunn for årsregnskapet så lenge det ikke er sannsynlig at virksomheten vil bli avviklet.

Revisors oppgaver og plikter ved revisjonen av årsregnskapet

Vårt mål er å oppnå betryggende sikkerhet for at årsregnskapet som helhet ikke inneholder vesentlig feilinformasjon, verken som følge av misligheter eller utilsiktede feil, og å avgi en revisjonsberetning som inneholder vår konklusjon. Betryggende sikkerhet er en høy grad av sikkerhet, men ingen garanti for at en revisjon utført i samsvar med ISA-ene, alltid vil avdekke vesentlig feilinformasjon. Feilinformasjon kan oppstå som følge av misligheter eller utilsiktede feil. Feilinformasjon er å anse som vesentlig dersom den enkeltvis eller samlet med rimelighet kan forventes å påvirke de økonomiske beslutningene som brukerne foretar på grunnlag av årsregnskapet.

Som del av en revisjon i samsvar med ISA-ene, utøver vi profesjonelt skjønn og utviser profesjonell skepsis gjennom hele revisjonen. I tillegg:

- identifiserer og vurderer vi risikoen for vesentlig feilinformasjon i regnskapet, enten det skyldes misligheter eller utilsiktede feil. Vi utformer og gjennomfører revisjonshandlinger for å håndtere slike risikoer, og innhenter revisjonsbevis som er tilstrekkelig og hensiktsmessig som grunnlag for vår konklusjon. Risikoen for at vesentlig feilinformasjon som følge av misligheter ikke blir avdekket, er høyere enn for feilinformasjon som skyldes utilsiktede feil, siden misligheter kan innebære samarbeid, forfalskning, bevisste utelatelser, uriktige fremstillinger eller overstyring av internkontroll.
- opparbeider vi oss en forståelse av intern kontroll som er relevant for revisjonen, for å utforme revisjonshandlinger som er hensiktsmessige etter omstendighetene, men ikke for å gi uttrykk for en mening om effektiviteten av selskapets interne kontroll.
- evaluerer vi om de anvendte regnskapsprinsippene er hensiktsmessige og om regnskapsestimatene og tilhørende noteopplysninger utarbeidet av ledelsen er rimelige.
- konkluderer vi på om ledelsens bruk av fortsatt drift-forutsetningen er hensiktsmessig, og, basert på innhentede revisjonsbevis, hvorvidt det foreligger vesentlig usikkerhet knyttet til hendelser eller forhold som kan skape tvil av betydning om selskapets evne til fortsatt drift. Dersom vi konkluderer med at det eksisterer vesentlig usikkerhet, kreves det at vi i revisjonsberetningen henleder oppmerksomheten på tilleggsopplysningene i årsregnskapet, eller, dersom slike tilleggsopplysninger ikke er tilstrekkelige, at vi modifiserer vår konklusjon. Våre konklusjoner er basert på revisjonsbevis innhentet frem til datoen for revisjonsberetningen. Etterfølgende hendelser eller forhold kan imidlertid medføre at selskapet ikke kan fortsette driften.
- evaluerer vi den samlede presentasjonen, strukturen og innholdet i årsregnskapet, inkludert tilleggsopplysningene, og hvorvidt årsregnskapet gir uttrykk for de underliggende transaksjonene og hendelsene på en måte som gir et rettviseende bilde.

Vi kommuniserer med styret blant annet om det planlagte innholdet i og tidspunkt for revisjonsarbeidet og eventuelle vesentlige funn i revisjonen, herunder vesentlige svakheter i intern kontroll som vi avdekker gjennom revisjonen.

Oslo, 25. mai 2023
Deloitte AS

Eivind Skaug
statsautorisert revisor

Penneo Dokumentnøkkel: LE68HA-IWJULA-UEJUDE-NSNOV-TD8PC-EKTY6



PENNEO

Signaturene i dette dokumentet er juridisk bindende. Dokument signert med "Penneo"™ - sikker digital signatur.
De signerende parter sin identitet er registrert, og er listet nedenfor.

"Med min signatur bekrefter jeg alle datoer og innholdet i dette dokument."

Eivind Skaug

Statsautorisert revisor

Serienummer: 9578-5999-4-1556321

IP: 217.173.xxx.xxx

2023-06-05 12:49:16 UTC



Penneo Dokumentnøkkel: LE6HA-IWULA-UEUDE-NSNOV-TD8PC-EKTY6

Dokumentet er signert digitalt, med **Penneo.com**. Alle digitale signatur-data i dokumentet er sikret og validert av den datamaskin-utregnede hash-verdien av det opprinnelige dokument. Dokumentet er låst og tids-stemplet med et sertifikat fra en betrodd tredjepart. All kryptografisk bevis er integrert i denne PDF, for fremtidig validering (hvis nødvendig).

Hvordan bekrefter at dette dokumentet er originalen?

Dokumentet er beskyttet av ett Adobe CDS sertifikat. Når du åpner dokumentet i

Adobe Reader, skal du kunne se at dokumentet er sertifisert av **Penneo e-signature service <penneo@penneo.com>**. Dette garanterer at innholdet i dokumentet ikke har blitt endret.

Det er lett å kontrollere de kryptografiske beviser som er lokalisert inne i dokumentet, med Penneo validator - <https://penneo.com/validator>



ÅRSREGNSKAP
Vy Tog AS
2022

Innhold

1	Resultat
2	Balanse
3	Kontantstrømpstilling
4	Styrets årsberetning
5	Note 1. Generell informasjon og sammendrag av viktige regnskapsprinsipper
6	Note 2 - 17



Vy Tog AS			
RESULTAT			
Beløp i NOK 1000	Noter	2022	2021
Driftsinntekter	2	1 110 026	896 586
Driftskostnader			
Lønn og andre personalkostnader	3	357 145	312 342
Avskrivninger og nedskrivninger	9	12 593	5 596
Andre kostnader	4,5,15	345 023	1 032 308
Sum driftskostnader		714 761	1 350 246
Driftsresultat		395 265	-453 660
Finansielle poster			
Finansinntekter	6	8 399	1 825
Finanskostnader	6	-597	-839
Netto finanskostnad pensjoner	14	-486	-347
Sum finansielle poster		7 316	639
Resultat før skattekostnad		402 581	-453 021
Skattekostnad	7	-71 875	82 936
Periodens resultat		330 706	-370 085
Årets resultat		330 706	-370 085
Overføringer og disponeringer			
Overført til Udekket tap i balansen	13	330 706	-370 085
Sum overføringer og disponeringer		330 706	-370 085



Vy Tog AS BALANSE

Beløp i NOK 1000

	Noter	2022	2021
EIENDELER			
Immaterielle eiendeler	8	9 498	14 371
Utsatt skattefordel	7	13 130	85 005
Varige driftsmidler	9	67 283	62 405
Sum anleggsmidler		89 911	161 781
Kundefordringer og andre fordringer	10	645 770	645 593
Kontanter og bankinnskudd	11	13 304	11 480
Sum omløpsmidler		659 074	657 073
SUM EIENDELER		748 985	818 854
EGENKAPITAL OG GJELD			
Aksjekapital og overkurs	12,13	500 002	500 002
Annen innskutt egenkapital	13	27 387	27 387
Udekket tap	13	-63 032	-393 738
Sum egenkapital		464 357	133 651
Pensjonsforpliktelser	14	24 350	27 694
Andre avsetninger for forpliktelser	15	-	200 000
Sum langsiktig gjeld		24 350	227 694
Leverandørgjeld	10	68 337	59 818
Andre avsetninger for forpliktelser	15	-	200 000
Annen kortsiktig gjeld	10	191 941	197 691
Sum kortsiktig gjeld		260 278	457 509
Sum gjeld		284 628	685 203
SUM EGENKAPITAL OG GJELD		748 985	818 854

Oslo, 11. mai 2023

Gro Bakstad

Gro Bakstad (25. mai. 2023 10:05 GMT+2)

Gro Bakstad
Styrets leder

Kristian Kolind

Kristian Kolind (25. mai. 2023 09:02 GMT+2)

Kristian Kolind
Styremedlem

Ottar Kløve

Ottar Kløve (20. mai. 2023 10:35 GMT+2)

Ottar Kløve
Styremedlem

Hege Erstad

Hege Erstad (23. mai. 2023 19:14 GMT+2)

Hege Erstad
Styremedlem

Erik Røhne

Erik Røhne (23. mai. 2023 19:16 GMT+2)

Erik Røhne
Daglig leder

Irene Katrin Thunshelle

Irene Katrin Thunshelle
Styremedlem

Kristin Elisabeth Flagstad

Kristin Flagstad (25. mai. 2023 09:25 GMT+2)

Kristin Elisabeth Flagstad
Styremedlem

Kenneth Brunborg

Kenneth Brunborg (16. mai. 2023 16:20 GMT+2)

Kenneth Brunborg
Styremedlem

Erlend Sørle

Erlend Sørle
Styremedlem



Vy Tog AS			
KONTANTSTRØMOPPSTILLING			
Beløp i NOK 1000	Noter	2022	2021
Årsresultat før skatt		402 581	-453 021
Av- og nedskrivning i resultatregnskapet	9	12 593	5 596
Forskjell kostnadsført og inn-/utbetaling pensjon	14	-3 342	-246
Netto endring i avsetning for forpliktelser		-400 000	400 000
Endring arbeidskapital		2 590	103 247
Netto endring fra operasjonelle aktiviteter		14 422	55 578
<hr/>			
Kjøp av varige driftsmidler	9	-12 598	-45 619
Netto kontantstrøm fra investeringsaktiviteter		-12 598	-45 619
<hr/>			
Netto kontantstrøm til finansieringsaktiviteter		-	-
<hr/>			
Endring i kontanter og bankinnskudd i perioden		1 824	9 959
Kontanter og bankinnskudd ved periodens begynnelse	11	11 480	1 520
Kontanter og bankinnskudd ved periodeslutt		13 304	11 480



VY TOG AS

Styrets årsberetning 2022

Virksomhetens art

Vy Tog AS (Vy Tog) er et heleid datterselskap av Vygruppen AS. Selskapet ble stiftet 6. juni 2016 for å levere anbud på jernbanestrekninger som ble konkurranseutsatt i forbindelse med Jernbanereformen. Vy Tog har virksomhet i Oslo og Bergen. Selskapet vant anbudet på Trafikkkpakke 3 Vest som består av Fjerntog Oslo-Bergen (Bergensbanen), Regiontog Bergen-Voss-Myrdal (Vossebanen) og lokaltog Bergen-Arna. Vy Tog AS har drevet denne trafikkkpakken siden oppstarten av trafikkvartalen for Trafikkkpakke 3 Vest den 13. desember 2020.

Selskapet drifter også Flåmsbana på oppdrag fra Vygruppen AS. I tillegg til å drive persontogvirksomhet på overnevnte strekninger i avdeling Vy tog Vest, leverer avdeling Vy tog Trafikk tjenester knyttet til et døgnåpent driftsoperativt senter til andre togselskaper i Vygruppen.

Oversikt over utvikling og resultat

Selskapet har fra og med oppstart av Trafikkkpakke 3 Vest den 13. desember 2020 vært sterkt påvirket av Covid-19. Trafikkinntektene ble betydelig lavere enn det som lå til grunn i anbudet. Fram til 30/6-2022 har selskapet fått ekstra kompensasjon fra Jernbanedirektoratet for inntektsbortfall som følge av pandemien.

Som et resultat av de negative effektene av Covid 19 måtte selskapet revurdere inntektene framover i kontrakten. Det tar tid å få trafikken tilbake til forventet nivå og spesielt de utenlandske turistene har uteblitt. Trafikkavtalen med Jernbanedirektoratet er reforhandlet med virkning fra 1/7-2022 og danner grunnlag for videre drift av trafikkkpakken.

I 2021 tapsførte selskapet 400 MNOK i forventet framtidig tap på kontrakten med Jernbanedirektoratet på grunn av forventning om lavere passasjerantall og inntekter. Den reforhandlede avtalen gir grunnlag for en økonomisk bærekraftig avtale og tapsavsetningen er derfor blitt tilbakeført i 2022. Det vises til note 15 i årsregnskapet.

Selskapets netto kontantstrøm fra operasjonelle aktiviteter er TNOK 14 422 (55 578 i 2021). Netto kontantstrøm fra investeringsaktiviteter er TNOK -12 598 (-45 619 i 2011). Selskapets likviditetsbeholdning ved årets slutt er TNOK 13 304 (11 480 i 2021).

Årsresultatet for 2022 er på TNOK 402 581 (-453 021 i 2021) før skatt og TNOK 330 785 (- 370 085 i 2021) etter skatt. Selskapets regnskap føres etter God Regnskapsskikk.

Ansatte og arbeidsmiljø

Samlet hadde selskapet 315 faste og 26 midlertidige ansatte ved utgangen av 2022. Daglig leder er ansatt i Vygruppen AS.

Styret og daglig leder vurderer arbeidsmiljøet til å være godt. Sykefraværet for perioden ble på 5,7%.

Det har i samme periode ikke vært noen alvorlige uhell som har medført skader på ansatte.

Like muligheter og rettigheter

Selskapets daglige leder er innleid fra Vygruppen AS og er en mann. Ledelsen i Vy tog Vest består av 3 kvinner og 4 menn, mens ledelsen i Vy tog Trafikk består av menn. Styret består av 4 kvinner, hvorav en er styreleder, og 4 menn.



VY TOG AS

Vy Tog er opptatt av likestilling og mangfold og arbeider for en jevnest mulig fordeling mellom kjønnene. Det vises for øvrig til Vy-konsernets likestillingsredegjørelse i konsernets årsregnskap for 2022. Årsregnskapet kan lastes ned fra denne linken:

<https://www.vy.no/globalassets/vy.no/filer-no/arsrapporter/2022-ars-og-barekraftsrapport.pdf>

Ytre miljø

Selskapet forurenses ikke det ytre miljøet i vesentlig grad. Se for øvrig konsernet Vygruppens års- og bærekraftsrapport som også inkluderer konsernets klimaregnskap.

Eierstyring og selskapsledelse (Corporate Governance)

Vygruppens retningslinjer for risikostyring og internkontroll blir fulgt. Internkontroll er ivaretatt gjennom blant annet fullmaktstruktur og styrende dokumenter. Styringssystemet er oppdatert løpende gjennom året. For øvrig henvises til omtale i årsrapport for Vygruppen.

Styreansvar

Det er tegnet en styreansvarsforsikring for konsernet. Forsikringen dekker sikredes ansvar for formuestap for krav fremsatt mot sikrede som følge av en ansvarsbetingende handling eller unnlattelse hos sikrede i egenkap av daglig leder, styremedlem, medlem av ledelsen eller tilsvarende styreorgan i konsernet

Risiko

Operasjonell risiko:

Det gjennomføres systematiske analyser av operasjonell risiko, blant annet innenfor trafikksikkerhet, miljø, kvalitet, anskaffelser og oppnåelse av økonomiske mål, og med utgangspunktet i dette etableres tiltak og kontrollaktiviteter.

Den forretningsmessige risikoen for å nå økonomiske mål er først og fremst knyttet til reise – og inntektsvekst fremover og hva som blir ny normal for reisemønster og turisme. Selskapet jobber målrettet med tiltak for å øke inntektene og utvikle kundetilbudet, Reforhandlet avtale med Jernbanedirektoratet har vært nødvendig for å reflektere de endrede forutsetningene som pandemien har forårsaket.

Tilgang til jernbanens infrastruktur er avgjørende for at selskapet skal kunne levere sine tjenester. Svikt i leveranser fra sektorleverandører kan medføre redusert kvalitet og reduserte inntekter. Virksomheten er også eksponert for klimarelaterte hendelser som ras og flom.

Finansiell risiko:

Egenkapitalen utgjorde per 31. desember 2022 TNOK 464 357 som tilsvarer en egenkapitalandel på 62,0%. Selskapets finansielle risiko er i hovedsak knyttet opp mot at selskapet har en rett og forpliktelse til å kjøre Bergensbanen og Vossebanen i minst 7 år framover. Denne avtalen er en nettoavtale, som innebærer at Vy Tog AS har ansvaret og risiko for både inntekter og kostnader på strekningene.

Det er ikke identifisert valutarisiko av betydning i selskapet. Likviditetsrisikoen er knyttet til selskapets evne til å finansiere den løpende drift og langsiktige investeringer, den er antatt å være størst de nærmeste årene, men vil reduseres ettersom inntektene forventes styrket over tid. Kredittrisiko er i hovedsak knyttet til vedlikeholdsleverandør hvor Selskapet har utestående beløp knyttet til leverandørens leveranser. Selskapet jobber løpende sammen med Vygruppens stabsfunksjoner med den hensikt å minimere den finansielle risikoen.



VY TOG AS

Fremtidsutsikter

Covid-19 pandemien påvirket reisetall og inntekter vesentlig i 2022, men vi ser en positiv utvikling i 2023 og en gradvis økning i antall kunder, selv om det fortsatt er et stykke igjen til 2019-nivå. Nye reisemønstre med hjemmekontor har påvirket pendlertrafikken, i tillegg til at det har vært færre internasjonale turister. Bane NOR utfører arbeid på strekningen Arna-Bergen som vil medføre lengre bruddperioder i 2023, noe som også vil påvirke antall reiser og kundeopplevelsen. I tillegg representerer økte kostnader, spesielt knyttet til energi, men også vedlikehold og andre innsatsfaktorer, en risiko som legger press på forventet resultat.

Selskapet forventer økt antall reisende i 2023 og fremover, positivt påvirket av at de internasjonale turistene også gradvis kommer tilbake. Dette forventes å påvirke resultatutviklingen positivt i årene fremover.

Fortsatt drift

Styret bekrefter at forutsetningen om fortsatt drift er til stede og forutsetningen om fortsatt drift er lagt til grunn ved avleggelsen av årsregnskapet.

Oslo, 11. mai 2023

Gro Bakstad

Gro Bakstad (25. mai. 2023 10:05 GMT+2)

Gro Bakstad
Styreleder

Kristian Kolind

Kristian Kolind (25. mai. 2023 09:02 GMT+2)

Kristian Kolind
Styremedlem

Irene Katrin Thunshelle

Irene Katrin Thunshelle
Styremedlem

Kristin E. Flagstad

Kristin Flagstad (25. mai. 2023 09:25 GMT+2)

Kristin Elisabeth Flagstad
Styremedlem

Kenneth Brunborg

Kenneth Brunborg (16. mai. 2023 16:20 GMT+2)

Kenneth Brunborg
Styremedlem

Ottar Kløve

Ottar Kløve (20. mai. 2023 10:35 GMT+2)

Ottar Kløve
Styremedlem

Hege Erstad

Hege Erstad (23. mai. 2023 19:14 GMT+2)

Hege Erstad
Styremedlem

Erlend Sørle

Erlend Sørle
Styremedlem

Erik Røhne

Erik Røhne (23. mai. 2023 19:16 GMT+2)

Erik Røhne
Daglig leder



Vy Tog AS NOTER 2022

Note 1. Generell informasjon og sammendrag av viktige regnskapsprinsipper

Generell informasjon

Vy Tog AS er et heleid datterselskap av Vygruppen AS. Hovedkontoret ligger i Oslo.

Alle tall i rapporten er oppgitt i tusen norske kroner (TNOK), med mindre annet fremgår av teksten.

Rammeverk for regnskapsavleggelsen

Årsregnskapet er satt opp i samsvar med regnskapslovens bestemmelser og god regnskapskikk.

Årsregnskapet er utarbeidet basert på historisk kost prinsippet og avlagt under forutsetningen om fortsatt drift.

Valuta

Transaksjoner i utenlandsk valuta omregnes til kursen på transaksjonstidspunktet. Pengeposter i utenlandsk valuta omregnes til norske kroner ved å benytte balansedagens kurs. Ikke-pengeposter som måles til historisk kurs uttrykt i utenlandsk valuta, omregnes til norske kroner ved å benytte valutakursen på transaksjonstidspunktet. Ikke-pengeposter som måles til virkelig verdi uttrykt i utenlandsk valuta, omregnes til valutakursen fastsatt på måletidspunktet. Valutakursendringer resultatføres løpende i regnskapsperioden under andre finansposter.

Bruk av estimater

Ledelsen har brukt estimater og forutsetninger som har påvirket resultatregnskapet og verdsettelsen av eiendeler og gjeld, samt usikre eiendeler og forpliktelser på balansedagen under utarbeidelsen av årsregnskapet i henhold til god regnskapskikk.

Transaksjoner

Driftsinntekter og -kostnader, samt finansposter er i all hovedsak i norske kroner (NOK).

Salgsinntekter

Selskapets inntekter kommer i hovedsak fra salg av persontransporttjenester. Salg av persontransporttjenester, inklusiv kjøp fra offentlig kjøper av persontrafikkjenester, resultatføres i den perioden som leveransene foretas som samsvarer med tidspunkt for overførelse av tjeneste til kunden. Dette vil i praksis bety ved gjennomføring av reisen.

Klassifisering og vurdering av balanseposter

Kortsiktig gjeld omfatter poster som forfaller til betaling innen ett år etter transaksjonsdagen.

Anleggsmidler er eiendeler bestemt til varig eie og bruk.

Anleggsmidler vurderes til anskaffelseskost. Varige driftsmidler avskrives etter en fomuftig avskrivningsplan.

Anleggsmidlene nedskrives til virkelig verdi ved verdifall som ikke forventes å være forbigående.

Langsiktig gjeld, med unntak av andre avsetninger, balanseføres til nominelt beløp på etableringstidspunktet.



Vy Tog AS NOTER 2022

Varige driftsmidler

Varige driftsmidler balanseføres og avskrives over driftsmidlenes levetid dersom de har antatt levetid over 3 år og har en kostpris som overstiger kr. 15.000.- Direkte vedlikehold av driftsmidler kostnadsføres løpende under driftskostnader, mens påkostninger eller forbedringer tillegges driftsmidlets kostpris og avskrives i takt med driftsmidlet.

Immaterielle eiendeler

Immaterielle eiendeler ervervet separat balanseføres til kost. Balanseførte immaterielle eiendeler regnskapsføres til kost redusert for eventuell av- og nedskrivning. Immaterielle eiendeler avskrives over økonomisk levetid og testes for nedskrivning ved indikasjoner på tap.

Fordringer

Kundefordringer og andre fordringer er oppført i balansen til pålydende etter fradrag for avsetning til forventet tap. Avsetning til tap gjøres på grunnlag av individuelle vurderinger av de enkelte fordringene.

Skatt

Skattekostnaden i resultatregnskapet omfatter både periodens betalbare skatt og endring i utsatt skatt. Utsatt skatt er beregnet med 22 % på grunnlag av de midlertidige forskjeller som eksisterer mellom regnskapsmessige og skattemessige verdier. Skatteøkende og skattereduserende midlertidige forskjeller som reverseres eller kan reverseres i samme periode, er utlignet, og skattevirkningen er beregnet på nettogrunnlaget. Netto utsatt skattefordel balanseføres i den grad det er sannsynlig at denne kan komme til anvendelse.

Pensjoner

Ytelsesplaner

Ytelsesbaserte pensjonsordninger, vurderes til nåverdien av de fremtidige pensjonsytelser som regnskapsmessig anses opptjent på balansedagen. Pensjonsmidler vurderes til virkelig verdi.

Endring i ytelsesbaserte pensjonsforpliktelser som skyldes endringer i pensjonsplaner, fordeles over antatt gjennomsnittlig gjenværende opptjeningsstid. Eventuelle planendringsevinsten som oppstår i forbindelse med ubetingede planendringer benyttes til å redusere uinnregnede estimatavvik. Pensjonsopptjening, rentekostnad og forventet avkastning for gjenværende del av regnskapsperioden fastsettes basert på forutsetninger per planendringstidspunkt.

Akkumulert virkning av estimatendringer og endringer i finansielle og aktuarielle forutsetninger (aktuarielle gevinster og tap) under 10 % av det som er størst av pensjonsforpliktelsene og pensjonsmidlene ved begynnelsen av året innregnes ikke. Når den akkumulerte virkningen er over 10 %-grensen ved årets begynnelse, resultatføres det overskytende over antatt gjennomsnittlig gjenværende opptjeningsstid. Periodens netto pensjonskostnad klassifiseres som lønns- og personalkostnader.

Gevinster eller tap som oppstår i forbindelse med oppgjør eller vesentlig avkorting av pensjonsordninger resultatføres ved oppjøret eller avkortingen. Pensjonsopptjening, rentekostnad og forventet avkastning for gjenværende del av regnskapsperioden fastsettes basert på forutsetninger per avkortningstidspunkt.

Innskuddsplaner

Gjennom innskuddsplanene betaler selskapet et bidrag til den ansattes fremtidige pensjon uten ytterligere forpliktelser etter at bidraget er betalt. Innskuddene kostnadsføres som personalkostnad.

Leieavtaler

Leieavtaler der en vesentlig del av risiko og avkastning knyttet til eienskap fortsatt ligger hos utleier, klassifiseres som operasjonelle leieavtaler. Leiebetalinger ved operasjonelle avtaler kostnadsføres lineært over leieperioden.

Kontantstrømoppstilling

Kontantstrømoppstillingen er utarbeidet etter den indirekte metode. Kontanter og kontantekvivalenter omfatter kontanter, bankinnskudd og andre kortsiktige, likvide plasseringer.



Vy Tog AS

NOTER 2022

Beløp i NOK 1000

Note 2 Segmentinformasjon

All omsetning skjer i Norge. Selskapet har kun ett driftssegment - persontog.

Salgsanalyse per kategori	2022	2021
Transportinntekter	848 443	661 563
Andre driftsinntekter	261 583	235 023
Sum driftsinntekter	1 110 026	896 586

Note 3 Lønnskostnader, antall ansatte, godtgjørelser og godtgjørelse til revisor

Lønnskostnader	2022	2021
Lønn, inkludert arbeidsgiveravgift	325 693	282 084
Pensjonskostnader - innskuddsbaserte pensjonsordninger	24 497	20 191
Pensjonskostnader - ytelsesbaserte pensjonsordninger	1 937	2 161
Andre personalkostnader	5 018	7 906
Sum	357 145	312 342

Gjennomsnittlig antall årsverk	299	292
Gjennomsnittlig antall ansatte	345	312

Ytelser til ledende personer	Lønn og annen godtgjørelse	Lønn og annen godtgjørelse
Daglig leder *)	-	-

*) Daglig leder er ansatt i Vygruppen AS og mottar lønn derfra.

Honorar til revisor (eks. mva)

	2022	2021
Lovpålagt revisjon for året	536	104
Andre attestasjonstjenester	207	39
Sum honorar til revisor	743	143

Note 4 Andre kostnader

	2022	2021
Søls- og administrasjonskostnader	71 154	82 291
Energi og brensel vedr. drift	74 028	24 566
Kostnader lokaler, leie maskiner, rep og	271 353	138 327
Andre driftskostnader	328 488	387 124
Avsetning til tap på kontrakter		400 000
Tilbakeføring av avsetning til tap på kontrakter	-400 000	
Sum	345 023	1 032 308



Vy Tog AS

NOTER 2022

Beløp i NOK 1000

Note 5 Leieavtaler

Selskapet har inngått operasjonelle leieavtaler av persontogmateriell som har en levetid på 9 år. I tillegg har selskapet leieavtaler knyttet til leie av lokaler.

Leiekostnad bestod av følgende:

	2022	2021
Leie av ikke balanseførte driftsmidler	104 716	113 325
Leie av eiendom	35 327	33 033
Sum	140 043	146 358

Fremtidig minimumsleie knyttet til ikke kansellerbare leieavtaler forfaller som følger:	Per 31.12.2022	Per 31.12.2021
Innen 1 år	94 868	101 024
1 til 5 år	427 934	344 718
Etter 5 år	232 315	395 242
Sum	755 117	841 084

Note 6 Finansielle poster

	2022	2021
Renteinntekt fra foretak i samme konsern	8 156	1 625
Annen renteinntekt	227	70
Agio	16	130
Rentekostnader fra foretak i samme konsern	-232	-240
Annen finanskostnad	-365	-598
Avkastning på pensjonsmidler	1 171	752
Rentekostnad pensjonsforpliktelser	-1 657	-1 099
Sum finansielle poster	7 316	639

Note 7 Skatt

Årets skattekostnad fordeler seg på:	2022	2021
Betalbar skatt	-	-
Endring i utsatt skatt	71 875	-82 936
Sum skattekostnad	71 875	-82 936

Beregning av årets skattegrunnlag:

Resultat før skattekostnad	402 581	-453 021
Permanente forskjeller *)	136	27
Endring i midlertidige forskjeller	-403 519	376 981
Årets skattegrunnlag	-	-76 013

Betalbar skatt av årets skattegrunnlag

	-	-
--	---	---

Oversikt over midlertidige forskjeller:

	31.12.2022	31.12.2021
Pensjonsforpliktelse	-24 350	-27 212
Driftsmidler	15 669	12 327
Annet	25 815	28 499
Avsetninger for forpliktelser	-	-400 000
Fremferbart underskudd	-76 814	-76 013
Sum midlertidige forskjeller	-59 680	-462 399
Beregnet utsatt skattefordel	-13 130	-101 728
- herav utsatt skattefordel ikke balanseført	-	-16 723
- herav utsatt skattefordel balanseført	-13 130	-85 005

Fremferbare skattemessig underskudd i Norge har ubegrenset varighet.

Forklaring til hvorfor årets skattekostnad ikke utgjør 22% av resultat før skatt:

	2022	2021
Resultat før skatt	402 581	-453 021
22% skatt av resultat før skatt	88 568	-99 665
Effekt av ikke balanseført utsatt skattefordel knyttet til underskudd til fremføring		16 723
Effekt av balanseføring av tidligere ikke balanseført utsatt skattefordel	-16 723	
Permanente forskjeller ⁴	30	6
Beregnet skattekostnad	71 875	-82 936
Effektiv skattesats (skattekostnad i forhold til resultat før skatt)	17,9 %	18,3 %



Vy Tog AS

NOTER 2022

Beløp i NOK 1000

Note 8 Immaterielle eiendeler

Regnskapsåret 2022	Goodwill	Sum
Anskaffelseskost pr 01.01.22	19 494	19 494
Tilgang kjøp av virksomhet	-	-
Anskaffelseskost pr 31.12.22	19 494	19 494
Akkumulerte avskrivninger 01.01.22	-5 123	-5 123
Årets avskrivninger	-4 873	-4 873
Akkumulerte avskrivninger 31.12.21	-9 996	-9 996
Balanseført verdi pr. 31.12.22	9 498	9 498

Regnskapsåret 2021		
Anskaffelseskost pr 01.01.21	19 494	19 494
Tilgang kjøp av virksomhet	0	0
Anskaffelseskost pr 31.12.21	19 494	19 494
Akkumulerte avskrivninger 01.01.21	-249	-249
Årets avskrivninger	-4 874	-4 874
Akkumulerte avskrivninger 31.12.21	-5 123	-5 123
Balanseført verdi pr. 31.12.21	14 371	14 371

Goodwill er vurdert til å ha en levetid på 4 år, og er knyttet til virksomhetsoverdragelse av driftsoperativsenter fra Vygruppen AS i 2020.

Note 9 Varige driftsmidler

Regnskapsåret 2022	Maskin og utstyr	Transportmidler	Anlegg under utførelse	Sum varige driftsmidler
Anskaffelseskost pr 01.01.22	1 052	54 190	7 885	63 127
Tilgang	-	-	12 598	12 598
Reklassifisering	-	-	-	-
Avgang solgte driftsmidler	-	-	-	-
Anskaffelseskost pr 31.12.22	1 052	54 190	20 483	75 725
Akkumulerte avskrivninger pr 01.01.22	-158	-564	-	-722
Avgang akkumulerte avskrivninger solgte driftsmidler	-	-	-	-
Reklassifisering	-	-	-	-
Årets avskrivninger	-388	-7 332	-	-7 720
Akkumulerte avskrivninger pr 31.12.22	-546	-7 896	-	-8 442
Balanseført verdi pr. 31.12.22	506	46 294	20 483	67 283

Regnskapsåret 2021	Maskin og utstyr	Transportmidler	Anlegg under utførelse	Sum varige driftsmidler
Anskaffelseskost pr 01.01.21	-	-	17 509	17 509
Tilgang *	-	-	45 618	45 618
Reklassifisering	1 052	54 190	-55 242	-
Avgang solgte driftsmidler	-	-	-	-
Anskaffelseskost pr 31.12.21	1 052	54 190	7 885	63 127
Akkumulerte avskrivninger pr 01.01.21	-	-	-	-
Avgang akkumulerte avskrivninger solgte driftsmidler	-	-	-	-
Reklassifisering	-	-	-	-
Årets avskrivninger	-158	-564	-	-722
Akkumulerte avskrivninger pr 31.12.21	-158	-564	-	-722
Balanseført verdi pr. 31.12.21	894	53 626	7 885	62 405

* Tilgang i år 2021 inkluderer blant annet nettoført investering i ombygging av vognsett eftersom Jernbanedirektoratet dekker deler av kostnadene.



Vy Tog AS

NOTER 2022

Beløp i NOK 1000

Note 10 Fordringer og gjeld

Kundefordringer og andre fordringer	2022	2021
Fordringer med forfall senere enn ett år	0	28 499
Kundefordringer eksterne	112 261	29 905
Kundefordringer konsern interne	478 790	544 384
Andre kortsiktige fordringer	52 353	41 099
Forsikringsbeløp	2 366	1 706
Sum	645 770	645 593

Leverandørgjeld og annen kortsiktig gjeld	2022	2021
Leverandørgjeld eksterne	27 081	56 294
Leverandørgjeld konsern interne	52 158	84 492
Offentlige avgifter	23 668	10 271
Annen kortsiktig gjeld	157 371	106 452
Sum	260 278	257 509

Note 11 Bankinnskudd og kontanter

Bundne skatteinnskudd utgjør TNOK 13 056 (2021: TNOK 11 239).

Konsernets likviditet er organisert i en konsernkontofordring. Dette innebærer at datterselskapenes kortantbeholdning formelt sett er fordringer på morselskapet, og alle konsernselskaper er solidarisk ansvarlige for de trekk konsernet har gjort.

Note 12 Aksjekapital og overkurs

	Antall aksjer	Aksjekapital	Overkurs	Sum (TNOK)
Aksjer 1. januar 2022	100	100 000	400 002	500 002
Aksjer 31. desember 2022	100	100 000	400 002	500 002

Selskapets aksjekapital består av 100 aksjer à kr 1000,-

Note 13 Egenkapital

2022	Aksjekapital	Overkurs	Annen innskutt egenkapital	Annen egenkapital	Sum
Egenkapital pr. 01.01.2022	100 000	400 002	27 387	-393 739	133 651
Årets resultat	-	-	-	330 706	330 706
Egenkapital pr 31.12.2022	100 000	400 002	27 387	-63 033	464 357
2021	Aksjekapital	Overkurs	Annen innskutt egenkapital	Annen egenkapital	Sum
Egenkapital pr. 01.01.2021	100 000	400 002	27 387	-23 854	503 735
Årets resultat	-	-	-	-370 085	-370 085
Egenkapital pr 31.12.2021	100 000	400 002	27 387	-393 739	133 651



Vy Tog AS

NOTER 2022

Beløp i NOK 1000

Note 14 Pensjoner

Vy Tog AS har en lukket kollektiv ytelsesordning. Alle over 55 år gikk 1. januar 2019 over i lukket ordning, mens alle under 55 år fikk oppsatt rettighet og overført til innskuddsordning. Ordningen tilfredsstiller kravene i henhold til Lov om offentlig tjenestepensjon. Ordningen dekker ytelser av pensjonsgrunnlag opp til 12G, og gir en alders- og uførepensjon på 66 % av pensjonsgrunnlag ved full oppføring. Forpliktelsen gjennom ordningen dekker 20 aktive og 6 pensjonister. Ordningen gir rett til definerede fremtidige ytelser som i hovedsak er avhengig av antall oppføringsår og lønnsnivå ved oppnådd pensjonsalder. Pensjonsytelsene samordnes med folketrygdeytelser og vil også være avhengig av størrelsen på ytelsene fra folketrygden. Enkelte ansatte som omfattes av ytelsesordningen er inkludert i en avtale med Jernbanedirektoratet om dekning av ytelsesforpliktelsen. Dette er derfor regnskapsført som en innskuddsordning.

De resterende ansatte er omfattet av selskapets innskuddspensjon samt omfattet av privat AFP ordning.

I tabellene nedenfor er arbeidsgiveravgift med nominelle satser inkludert i årets kostnad og netto pensjonsforpliktelse.

Spesifikasjon av netto innregnet ytelsesbasert pensjonsforpliktelse:	2022	2021
Nåverdi av opptjent pensjonsforpliktelse for ytelsesplaner i fondsbaserte ordninger	83 036	79 998
Virkelig verdi på pensjonsmidler	-64 816	-51 786
Netto pensjonsforpliktelse	18 219	28 212
Ikke balanseført aktuarielt avvik	6 131	-518
Netto pensjonsforpliktelse /midler(-) i balansen	24 350	27 694

Pensjonskostnad innregnet i resultatregnskapet		
Nåverdi av årets pensjonsoppføring	1 937	2 161
Amortisering av estimatavvik	0	-
Sum pensjonskostnad resultatført som personalkostnader	1 937	2 161

Rentekostnad	1 657	1 109
Forventet avkastning på pensjonsmidlene	-1 171	-752
Netto finanskostnad pensjoner	486	357

Sum pensjonskostnad ytelsesplaner **2 423** **2 555**

Innskuddsplaner		
Arbeidsgivers tilskudd, resultatført som personalkostnad	24 497	20 191

Totale pensjonskostnader **26 920** **22 746**

Spesifikasjon aktuarielt avvik		
Ikke balanseført aktuarielt avvik 1.1	518	51
Årets aktuarielle avvik	-6 649	569
Årets amortisering estimatavvik	-	-
Ikke balanseført aktuarielt avvik 31.12	-6 131	518

Følgende parametre er benyttet ved beregningene for ytelsesordninger i Norge:
Selskapet hadde ikke regnskapsført pensjonsordninger før år 2020.

	2022	2021
Diskonteringsrente	3,85	2,20
Forventet avkastning	3,85	2,20
Gjennomsnittlig lønnsvekst	3,50	2,50
G-regulering	3,25	2,50
Korridor: % av max (PBO, midl.)	10,00	10,00
Årlig regulering av pensjoner under utbetaling	2,50	1,75
Gjennomsnittlig arbeidsgiveravgift-faktor	14,10	14,10



Vy Tog AS

NOTER 2022

Beløp i NOK 1000

Note 15 Andre avsetninger for forpliktelser

	Avsetning for tap på kontrakter	
2022		
Inngående balanse	400 000	
Endret avsetning i året	-400 000	
Benyttet i løpet av året	-	
Utgående balanse	-	
	Avsetning for tap på kontrakter	
2021		
Inngående balanse	-	
Endret avsetning i året	400 000	
Benyttet i løpet av året	-	
Utgående balanse	400 000	
Klassifisering i balansen	2022	2021
Andel langsiktig gjeld	-	200 000
Andel kortsiktig gjeld	-	200 000
Sum	-	200 000

Det ble i 2021 kostnadsført 400 MNOK for fremtidig tap på kontrakt knyttet til loganbudet i Norge. Denne avsetningen for tap på kontrakt er i sin helhet reversert i 2022 som følge av reforhandlet avtale med Jernbanedirektoratet.

Note 16 Nærstående parter

Vy Tog AS har følgende nærstående parter:

Eier

Som eier av Vy Tog AS gjennom Vygruppen AS er staten ved Samferdselsdepartementet (SD) nærstående part. I tillegg vil andre virksomheter som eid av staten ved Samferdselsdepartementet være nærstående part med Vy Tog AS.

Selskap i samme konsern

Alle datterselskap, tilknyttede selskaper og felleskontrollerte virksomheter med Vygruppen samt andre konsernselskaper som er nærstående til disse selskapene vil være nærstående parter av Vy Tog AS.

Personer som inngår i selskapets ledelse eller styret er også nærstående parter av Vy Tog AS.

Nedenfor følger oversikt over transaksjoner og mellomværende med nærstående parter:

Salg av varer og tjenester	2022	2021
Offentlig kjøp av persontrafikkjenester	321 699	366 797
Salg til selskap i samme konsern	214 205	213 067
Sum	535 904	579 864

Kjøp av varer og tjenester	2022	2021
Kjøp fra selskap i samme konsern	197 403	196 639
Virksomheter ekk av Samferdselsdepartementet	362 149	336 839
Sum	559 552	533 478

Mellomværende med nærstående parter som følge av kjøp og salg av varer og tjenester:

Fordringer på	2022	2021
Selskap i samme konsern	478 790	542 577
Virksomheter ekk av Samferdselsdepartementet	27 375	-
Sum	506 165	542 577

Gjeld til	2022	2021
Selskap i samme konsern	52 158	84 492
Virksomheter ekk av Samferdselsdepartementet	25 109	33 590
Sum	77 267	118 082

Det er inngått en morselskapsgaranti av Vygruppen AS i desember 2019 mot Jernbanedirektoratet for Pakke Vest med 240 MNOK. Denne belastes Vy Tog AS med et årlig provisjonsbeløp.

Note 17 Hendelser etter balansedagen

Etter årsoppgjørets avslutning er det ikke framkommet forhold av vesentlig betydning for å kunne bedømme selskapets resultat og stilling.














Vy Tog AS årsregnskap 2022

Endelig revisjonsrapport

2023-05-25

Opprettet:	2023-05-16
Av:	Hugo Hågensen (hugo.hagensen@vy.no)
Status:	Signert
Transaksjons-ID:	CBJCHBCAABAAA8_N26GBkldtcu7aeAHTiL88EhwQsh4A

"Vy Tog AS årsregnskap 2022"-historikk

-  Dokument opprettet av Hugo Hågensen (hugo.hagensen@vy.no)
2023-05-16 - 13:31:56 GMT- IP-adresse: 138.62.0.136
-  Dokument sendt via e-post til kenneth.brunborg@vy.no for signering
2023-05-16 - 13:36:44 GMT
-  E-postmelding vist av kenneth.brunborg@vy.no
2023-05-16 - 14:18:49 GMT- IP-adresse: 104.47.30.126
-  Underskriver kenneth.brunborg@vy.no oppga navn ved signering som Kenneth Brunborg
2023-05-16 - 14:20:17 GMT- IP-adresse: 77.16.213.217
-  Dokument e-signert av Kenneth Brunborg (kenneth.brunborg@vy.no)
Signaturdato: 2023-05-16 - 14:20:19 GMT - Tidskilde: server- IP-adresse: 77.16.213.217
-  Dokument sendt via e-post til ottar.klove@vy.no for signering
2023-05-16 - 14:20:21 GMT
-  E-postmelding vist av ottar.klove@vy.no
2023-05-20 - 08:30:49 GMT- IP-adresse: 104.47.51.190
-  Underskriver ottar.klove@vy.no oppga navn ved signering som Ottar Kløve
2023-05-20 - 08:35:14 GMT- IP-adresse: 37.18.55.42
-  Dokument e-signert av Ottar Kløve (ottar.klove@vy.no)
Signaturdato: 2023-05-20 - 08:35:16 GMT - Tidskilde: server- IP-adresse: 37.18.55.42
-  Dokument sendt via e-post til hege.erstad@vy.no for signering
2023-05-20 - 08:35:17 GMT
-  E-postmelding vist av hege.erstad@vy.no
2023-05-23 - 17:04:30 GMT- IP-adresse: 104.47.51.254



Adobe Acrobat Sign



 Underskriver hege.erstad@vy.no oppga navn ved signering som Hege Erstad

2023-05-23 - 17:14:50 GMT- IP-adresse: 104.28.105.24

 Dokument e-signert av Hege Erstad (hege.erstad@vy.no)

Signaturdato: 2023-05-23 - 17:14:52 GMT - Tidskilde: server- IP-adresse: 104.28.105.24

 Dokument sendt via e-post til Erik Røhne (erik.rohne@vy.no) for signering


2023-05-23 - 17:14:53 GMT

 E-postmelding vist av Erik Røhne (erik.rohne@vy.no)

2023-05-23 - 17:16:28 GMT- IP-adresse: 104.47.51.190

 Dokument e-signert av Erik Røhne (erik.rohne@vy.no)

Signaturdato: 2023-05-23 - 17:16:45 GMT - Tidskilde: server- IP-adresse: 85.166.207.210

 Dokument sendt via e-post til Erlend Sørle (erlend.sorlle@vy.no) for signering

2023-05-23 - 17:16:47 GMT

 E-postmelding vist av Erlend Sørle (erlend.sorlle@vy.no)


2023-05-24 - 20:17:47 GMT- IP-adresse: 104.47.30.126

 Dokument e-signert av Erlend Sørle (erlend.sorlle@vy.no)

Signaturdato: 2023-05-24 - 20:18:25 GMT - Tidskilde: server- IP-adresse: 193.75.60.155

 Dokument sendt via e-post til kristian.kolind@vy.no for signering

2023-05-24 - 20:18:27 GMT

 E-postmelding vist av kristian.kolind@vy.no

2023-05-25 - 07:01:10 GMT- IP-adresse: 104.47.51.190

 Underskriver kristian.kolind@vy.no oppga navn ved signering som Kristian Kolind

2023-05-25 - 07:02:10 GMT- IP-adresse: 138.62.0.136

 Dokument e-signert av Kristian Kolind (kristian.kolind@vy.no)


Signaturdato: 2023-05-25 - 07:02:12 GMT - Tidskilde: server- IP-adresse: 138.62.0.136

 Dokument sendt via e-post til Kristin Flagstad (kristin.elisabeth.flagstad@vy.no) for signering


2023-05-25 - 07:02:14 GMT

 E-postmelding vist av Kristin Flagstad (kristin.elisabeth.flagstad@vy.no)

2023-05-25 - 07:25:44 GMT- IP-adresse: 104.47.51.190

 Dokument e-signert av Kristin Flagstad (kristin.elisabeth.flagstad@vy.no)

Signaturdato: 2023-05-25 - 07:25:56 GMT - Tidskilde: server- IP-adresse: 81.166.229.233


 Dokument sendt via e-post til Irene Katrin Thunshelle (irene.katrin.thunshelle@vy.no) for signering


2023-05-25 - 07:25:58 GMT





Adobe Acrobat Sign





 E-postmelding vist av Irene Katrin Thunshelle (irene.katrin.thunshelle@vy.no)
2023-05-25 - 07:37:45 GMT- IP-adresse: 104.47.30.126


 Dokument e-signert av Irene Katrin Thunshelle (irene.katrin.thunshelle@vy.no)
Signaturdato: 2023-05-25 - 07:38:24 GMT - Tidskilde: server- IP-adresse: 138.62.0.135

 Dokument sendt via e-post til gro.bakstad@vy.no for signering
2023-05-25 - 07:38:26 GMT

 E-postmelding vist av gro.bakstad@vy.no
2023-05-25 - 08:03:21 GMT- IP-adresse: 104.47.30.126

 Underskriver gro.bakstad@vy.no oppga navn ved signering som Gro Bakstad
2023-05-25 - 08:05:36 GMT- IP-adresse: 77.18.51.225

 Dokument e-signert av Gro Bakstad (gro.bakstad@vy.no)
Signaturdato: 2023-05-25 - 08:05:38 GMT - Tidskilde: server- IP-adresse: 77.18.51.225

 Avtale fullført.
2023-05-25 - 08:05:38 GMT



Adobe Acrobat Sign