



## ÅRSREGNSKAPET FOR REGNSKAPSÅRET 2021 - GENERELL INFORMASJON

### Enheten

Organisasjonsnummer: 957 915 035  
Organisasjonsform: Aksjeselskap  
Foretaksnavn: NORINNOVA AS  
Forretningsadresse: Forskningsparken i Tromsø  
Sykehusvegen 23  
9019 TROMSØ

### Regnskapsår

Årsregnskapets periode: 01.01.2021 - 31.12.2021

### Konsern

Morselskap i konsern: Ja  
Konsernregnskap lagt ved: Nei

### Regnskapsregler

Regler for små foretak benyttet: Ja  
Benyttet ved utarbeidelsen av årsregnskapet til selskapet: Regnskapslovens alminnelige regler

### Årsregnskapet fastsatt av kompetent organ

Bekreftet av representant for selskapet: Asbjørn Lilletun  
Dato for fastsettelse av årsregnskapet: 09.06.2022

### Grunnlag for avgivelse

År 2021: Årsregnskapet er elektronisk innlevert  
År 2020: Tall er hentet fra elektronisk innlevert årsregnskap fra 2021

*Det er ikke krav til at årsregnskapet m.v. som sendes til Regnskapsregisteret er undertegnet. Kontrollen på at dette er utført ligger hos revisor/enhetens øverste organ. Sikkerheten ivaretas ved at innsender har rolle/rettighet for innsending av årsregnskapet via Altinn, og ved at det bekreftes at årsregnskapet er fastsatt av kompetent organ.*

Brønnøysundregistrene, 19.07.2023



## Resultatregnskap

Beløp i: NOK	Note	2021	2020
<b>RESULTATREGNSKAP</b>			
<b>Inntekter</b>			
Driftsinntekter		15 429 941	13 341 872
Prosjektinntekter		306 000	298 700
Offentlige tilskudd og refusjoner	15	14 925 355	15 236 148
<b>Sum inntekter</b>		<b>30 661 296</b>	<b>28 876 721</b>
<b>Kostnader</b>			
Lønnskostnad	7,9	18 280 051	17 479 681
Avskrivning på varige driftsmidler	1	391 349	409 076
Annen driftskostnad	9	10 665 790	10 177 103
<b>Sum kostnader</b>		<b>29 337 190</b>	<b>28 065 860</b>
<b>Driftsresultat</b>		<b>1 324 106</b>	<b>810 861</b>
<b>Finansinntekter og finanskostnader</b>			
Renteinntekter		208 365	305 248
Renteinntekt fra foretak i samme konsern	11	27 459	15 664
Annen renteinntekt			12 632
Verdiregulering aksjer		3 435 607	1 447 651
Verdiregulering lån porteføljeselskaper		4 297 809	
Realisert gevinst salg aksjer		2 965 101	252 021
Andre finansinntekter		12 997	34 064
<b>Sum finansinntekter</b>		<b>10 947 338</b>	<b>2 067 280</b>
Verdiregulering likviditetsplasseringer		61 043	45 308
Rentekostnad til foretak i samme konsern		166 522	83 250
Annen rentekostnad		90 069	142 069
Andre finanskostnader		11 780	25 649
<b>Sum finanskostnader</b>		<b>329 414</b>	<b>296 277</b>
<b>Netto finans</b>		<b>10 617 924</b>	<b>1 771 003</b>
<b>Ordinært resultat før skattekostnad</b>		<b>11 942 029</b>	<b>2 581 864</b>
Skattekostnad	8	1 141 676	277 978
<b>Ordinært resultat etter skattekostnad</b>		<b>10 800 353</b>	<b>2 303 886</b>



## Resultatregnskap

<b>Beløp i: NOK</b>	<b>Note</b>	<b>2021</b>	<b>2020</b>
Årsresultat		10 800 353	2 303 886
Årsresultat etter minoritetsinteresser		10 800 353	2 303 886
<b>Overføringer og disponeringer</b>			
Overføringer til (- fra) annen egenkapital		10 800 353	2 303 886
<b>Sum overføringer og disponeringer</b>		<b>10 800 353</b>	<b>2 303 886</b>



## Balanse

Beløp i: NOK	Note	2021	2020
<b>BALANSE - EIENDELER</b>			
<b>Anleggsmidler</b>			
<b>Immaterielle eiendeler</b>			
Utsatt skattefordel	8	514 223	1 444 250
<b>Sum immaterielle eiendeler</b>		<b>514 223</b>	<b>1 444 250</b>
<b>Varige driftsmidler</b>			
Tomter, bygninger og annen fast eiendom	1,10	517 286	517 286
Driftsløsøre, inventar, kontormaskiner o.l.	1	880 719	1 253 803
<b>Sum varige driftsmidler</b>		<b>1 398 005</b>	<b>1 771 088</b>
<b>Finansielle anleggsmidler</b>			
Investering i datterselskap	11	3 102 717	2 614 784
Investeringer i aksjer og andeler	2	26 546 143	23 113 275
Ansvarlig lån	3	11 389 357	7 120 354
<b>Sum finansielle anleggsmidler</b>		<b>41 038 216</b>	<b>32 848 413</b>
<b>Sum anleggsmidler</b>		<b>42 950 444</b>	<b>36 063 751</b>
<b>Omløpsmidler</b>			
<b>Varer</b>			
<b>Fordringer</b>			
Kundefordringer	11,14	2 511 290	5 921 089
Andre fordringer		9 563 335	6 655 200
Krav på innbetaling av selskapskapital	16	3 999 979	2 999 979
<b>Sum fordringer</b>		<b>16 074 604</b>	<b>15 576 268</b>
<b>Investeringer</b>			
Aksjer og andeler i foretak i samme konsern	11	1 624 050	1 238 964
Markedsbaserte obligasjoner og aksjer	4	11 886 619	12 407 980
<b>Sum investeringer</b>		<b>13 510 669</b>	<b>13 646 944</b>
<b>Bankinnskudd, kontanter og lignende</b>			
Bankinnskudd	5,16	38 539 078	24 630 502
<b>Sum bankinnskudd, kontanter og lignende</b>		<b>38 539 078</b>	<b>24 630 502</b>



## Balanse

Beløp i: NOK	Note	2021	2020
Sum omløpsmidler		68 124 351	53 853 714
<b>SUM EIENDELER</b>		<b>111 074 795</b>	<b>89 917 466</b>
<b>BALANSE - EGENKAPITAL OG GJELD</b>			
<b>Egenkapital</b>			
<b>Innskutt egenkapital</b>			
Aksjekapital	6,13	16 711 000	16 711 000
Overkurs	13	32 444 489	32 444 489
<b>Sum innskutt egenkapital</b>		<b>49 155 489</b>	<b>49 155 489</b>
<b>Opptjent egenkapital</b>			
Annen egenkapital	13	26 580 659	15 859 615
<b>Sum opptjent egenkapital</b>		<b>26 580 659</b>	<b>15 859 615</b>
<b>Sum egenkapital</b>		<b>75 736 148</b>	<b>65 015 104</b>
<b>Gjeld</b>			
<b>Langsiktig gjeld</b>			
<b>Annen langsiktig gjeld</b>			
Gjeld til kredittinstitusjoner	16	5 037 274	5 037 274
Forskudd Mabit Prosjekt	12	16 036 608	9 216 154
<b>Sum annen langsiktig gjeld</b>		<b>21 073 882</b>	<b>14 253 428</b>
<b>Sum langsiktig gjeld</b>		<b>21 073 882</b>	<b>14 253 428</b>
<b>Kortsiktig gjeld</b>			
Leverandørgjeld	11	2 998 296	5 410 098
Betalbar skatt	8	102 243	136 791
Skyldig offentlige avgifter		1 418 935	2 055 128
Annen kortsiktig gjeld	11	9 745 290	3 046 916
<b>Sum kortsiktig gjeld</b>		<b>14 264 765</b>	<b>10 648 933</b>
<b>Sum gjeld</b>		<b>35 338 647</b>	<b>24 902 361</b>



## Balanse

<b>Beløp i: NOK</b>	<b>Note</b>	<b>2021</b>	<b>2020</b>
<b>SUM EGENKAPITAL OG GJELD</b>		<b>111 074 795</b>	<b>89 917 466</b>



## Brønnøysundregistrene

### ÅRSREGNSKAP FOR REGNSKAPSÅRET 2021 - GENERELL INFORMASJON

Journalnummer: 2022 579122

#### Enheten

Organisasjonsnummer: 957 915 035  
Organisasjonsform: Aksjeselskap  
Foretaksnavn: NORINNOVA AS  
Forretningsadresse: Forskningsparken i Tromsø  
Sykehusvegen 23  
9019 TROMSØ

#### Regnskapsår

Årsregnskapets periode: 01.01.2021 - 31.12.2021

#### Konsern

Mørselskap i konsern: Ja  
Konsernregnskap lagt ved: Nei

#### Regnskapsregler

Regler for små foretak benyttet: Ja  
Benyttet ved utarbeidelsen av  
årsregnskapet til selskapet: Regnskapslovens alminnelige regler

#### Årsregnskapet fastsatt av kompetent organ

Bekreftet av representant for selskapet: Asbjørn Lilletun  
Dato for fastsettelse av årsregnskapet: 09.06.2022

#### Grunnlag for avgivelse

År 2021: Årsregnskap er elektronisk innlevert.  
År 2020: Tall er hentet fra elektronisk innlevert årsregnskap fra 2021.

*Det er ikke krav til at årsregnskapet m.v. som sendes til Regnskapsregisteret er undertegnet. Kontrollen på at dette er utført ligger hos revisor/enhetens øverste organ. Sikkerheten ivaretas ved at innsender har rolle/rettighet for innsending av årsregnskapet via Altinn, og ved at det bekreftes at årsregnskapet er fastsatt av kompetent organ.*

Brønnøysundregistrene, 06.07.2022



Organisasjonsnr: 957 915 035  
NORINNOVA AS

## RESULTATREGNSKAP

<b>Beløp i: NOK</b>	<b>Note</b>	<b>2021</b>	<b>2020</b>
<b>RESULTATREGNSKAP</b>			
<b>Inntekter</b>			
Driftsinntekter		15 429 941	13 341 872
Prosjektinntekter		306 000	298 700
Offentlige tilskudd og refusjoner	15	14 925 355	15 236 148
<b>Sum inntekter</b>		<b>30 661 296</b>	<b>28 876 721</b>
<b>Kostnader</b>			
Lønnskostnad	7,9	18 280 051	17 479 681
Avskrivning på varige driftsmidler	1	391 349	409 076
Annen driftskostnad	9	10 665 790	10 177 103
<b>Sum kostnader</b>		<b>29 337 190</b>	<b>28 065 860</b>
<b>Driftsresultat</b>		<b>1 324 106</b>	<b>810 861</b>
<b>Finansinntekter og finanskostnader</b>			
Renteinntekter		208 365	305 248
Renteinntekt fra foretak i samme konsern	11	27 459	15 664
Annen renteinntekt			12 632
Verdiregulering aksjer		3 435 607	1 447 651
Verdiregulering lån porteføljeselskaper		4 297 809	
Realisert gevinst salg aksjer		2 965 101	252 021
Andre finansinntekter		12 997	34 064
<b>Sum finansinntekter</b>		<b>10 947 338</b>	<b>2 067 280</b>
Verdiregulering likviditetsplasseringer		61 043	45 308
Rentekostnad til foretak i samme konsern		166 522	83 250
Annen rentekostnad		90 069	142 069
Andre finanskostnader		11 780	25 649
<b>Sum finanskostnader</b>		<b>329 414</b>	<b>296 277</b>
<b>Netto finans</b>		<b>10 617 924</b>	<b>1 771 003</b>
<b>Ordinært resultat før skattekostnad</b>		<b>11 942 029</b>	<b>2 581 864</b>
Skattekostnad	8	1 141 676	277 978
<b>Ordinært resultat etter skattekostnad</b>		<b>10 800 353</b>	<b>2 303 886</b>
<b>Årsresultat</b>		<b>10 800 353</b>	<b>2 303 886</b>



<b>Årsresultat etter minoritetsinteresser</b>	<b>10 800 353</b>	<b>2 303 886</b>
<b>Overføringer og disponeringer</b>		
Overføringer til (- fra) annen egenkapital	10 800 353	2 303 886
<b>Sum overføringer og disponeringer</b>	<b>10 800 353</b>	<b>2 303 886</b>



Organisasjonsnr: 957 915 035  
NORINNOVA AS

## BALANSE

Beløp i: NOK	Note	2021	2020
<b>BALANSE - EIENDELER</b>			
<b>Anleggsmidler</b>			
<b>Immaterielle eiendeler</b>			
Utsatt skattefordel	8	514 223	1 444 250
<b>Sum immaterielle eiendeler</b>		<b>514 223</b>	<b>1 444 250</b>
<b>Varige driftsmidler</b>			
Tomter, bygninger og annen fast eiendom	1,10	517 286	517 286
Driftsløsøre, inventar, kontormaskiner o.l.	1	880 719	1 253 803
<b>Sum varige driftsmidler</b>		<b>1 398 005</b>	<b>1 771 088</b>
<b>Finansielle anleggsmidler</b>			
Investering i datterselskap	11	3 102 717	2 614 784
Investeringer i aksjer og andeler	2	26 546 143	23 113 275
Ansvarlig lån	3	11 389 357	7 120 354
<b>Sum finansielle anleggsmidler</b>		<b>41 038 216</b>	<b>32 848 413</b>
<b>Sum anleggsmidler</b>		<b>42 950 444</b>	<b>36 063 751</b>
<b>Omløpsmidler</b>			
<b>Varer</b>			
<b>Fordringer</b>			
Kundefordringer	11,14	2 511 290	5 921 089
Andre fordringer		9 563 335	6 655 200
Krav på innbetaling av selskapskapital	16	3 999 979	2 999 979
<b>Sum fordringer</b>		<b>16 074 604</b>	<b>15 576 268</b>
<b>Investeringer</b>			
Aksjer og andeler i foretak i samme konsern	11	1 624 050	1 238 964
Markedsbaserte obligasjoner og aksjer	4	11 886 619	12 407 980
<b>Sum investeringer</b>		<b>13 510 669</b>	<b>13 646 944</b>
<b>Bankinnskudd, kontanter og lignende</b>			
Bankinnskudd	5,16	38 539 078	24 630 502
<b>Sum bankinnskudd, kontanter og lignende</b>		<b>38 539 078</b>	<b>24 630 502</b>
<b>Sum omløpsmidler</b>		<b>68 124 351</b>	<b>53 853 714</b>
<b>SUM EIENDELER</b>		<b>111 074 795</b>	<b>89 917 466</b>



## BALANSE - EGENKAPITAL OG GJELD

### Egenkapital

#### Innskutt egenkapital

Aksjekapital	6,13	16 711 000	16 711 000
Overkurs	13	32 444 489	32 444 489
<b>Sum innskutt egenkapital</b>		<b>49 155 489</b>	<b>49 155 489</b>

#### Opptjent egenkapital

Annen egenkapital	13	26 580 659	15 859 615
<b>Sum opptjent egenkapital</b>		<b>26 580 659</b>	<b>15 859 615</b>

<b>Sum egenkapital</b>		<b>75 736 148</b>	<b>65 015 104</b>
------------------------	--	-------------------	-------------------

### Gjeld

#### Langsiktig gjeld

##### Annen langsiktig gjeld

Gjeld til kredittinstitusjoner	16	5 037 274	5 037 274
Forskudd Mabit Prosjekt	12	16 036 608	9 216 154
<b>Sum annen langsiktig gjeld</b>		<b>21 073 882</b>	<b>14 253 428</b>

<b>Sum langsiktig gjeld</b>		<b>21 073 882</b>	<b>14 253 428</b>
-----------------------------	--	-------------------	-------------------

#### Kortsiktig gjeld

Leverandørgjeld	11	2 998 296	5 410 098
Betalbar skatt	8	102 243	136 791
Skyldig offentlige avgifter		1 418 935	2 055 128
Annen kortsiktig gjeld	11	9 745 290	3 046 916
<b>Sum kortsiktig gjeld</b>		<b>14 264 765</b>	<b>10 648 933</b>

<b>Sum gjeld</b>		<b>35 338 647</b>	<b>24 902 361</b>
------------------	--	-------------------	-------------------

<b>SUM EGENKAPITAL OG GJELD</b>		<b>111 074 795</b>	<b>89 917 466</b>
---------------------------------	--	--------------------	-------------------



Organisasjonsnr: 957 915 035  
NORINNOVA AS

NOTEOPPLYSNINGER - SELSKAP - alle poster oppgitt i hele tall

## Note

Antall årsverk i regnskapsåret  
21.00

<u>Sum</u>	<u>Beløp</u>
<u>Balanseført verdi 31.12.</u>	<u>Varige driftsmidler Immaterielle eiend.</u>

## Konsernregnskap

Morselskapet sitt navn

Forretningskontor for morselskapet

Begrunnelse for at datterselskap er utelatt fra konsolideringen

Konsern, tilknyttet selskap m.v. - fordringer og gjeld

## Fordringer

<u>Samlet beløp - tilknyttet selskap</u>	<u>Årets</u>	<u>Fjorårets</u>
--	--------------	------------------

<u>Samlet beløp - foretak i samme konsern</u>	<u>Årets</u>	<u>Fjorårets</u>
---	--------------	------------------

<u>Samlet beløp - foretak i samme konsern</u>	<u>Årets</u>	<u>Fjorårets</u>
---	--------------	------------------

<u>Samlet beløp - felles kontrollert virksomhet</u>	<u>Årets</u>	<u>Fjorårets</u>
---	--------------	------------------

<u>Pantstillelse</u>	<u>Beløp</u>
----------------------	--------------

<u>Beholdning av egne aksjer</u>	<u>Antall</u>	<u>Pålydende</u>	<u>Andel av aksjek.</u>
----------------------------------	---------------	------------------	-------------------------



**Note**

**Lån og sikkerhetsstillelse til medlemmer**

Er det gitt lån eller sikkerhetsstillelse til ledende personer: Nei

Opplysninger om:

Medlemmer av:

Mer om lån og sikkerhetsstillelse

**Note**

**Noteopplysninger ut over minimumskravene for små foretak**

Fullstendige noteopplysninger fremkommer av vedlagte PDF-dokument



Til generalforsamlingen i Norinnova AS

## *Uavhengig revisors beretning*

### *Konklusjon*

Vi har revidert Norinnova AS' årsregnskap som består av balanse pr. 31. desember 2021, resultatregnskap for regnskapsåret avsluttet per denne datoen og noter til årsregnskapet, herunder et sammendrag av viktige regnskapsprinsipper.

Etter vår mening

- oppfyller årsregnskapet gjeldende lovkrav, og
- gir årsregnskapet et rettviseende bilde av selskapets finansielle stilling per 31. desember 2021, og av dets resultater for regnskapsåret avsluttet per denne datoen i samsvar med regnskapslovens regler og god regnskapsskikk i Norge.

### *Grunnlag for konklusjonen*

Vi har gjennomført revisjonen i samsvar med de internasjonale revisjonsstandardene International Standards on Auditing (ISA-ene). Våre oppgaver og plikter i henhold til disse standardene er beskrevet nedenfor under *Revisors oppgaver og plikter ved revisjonen av årsregnskapet*. Vi er uavhengige av selskapet slik det kreves i lov, forskrift og International Code of Ethics for Professional Accountants (inkludert internasjonale uavhengighetsstandarder) utstedt av the International Ethics Standards Board for Accountants (IESBA-reglene), og vi har overholdt våre øvrige etiske forpliktelser i samsvar med disse kravene. Innhentet revisjonsbevis er etter vår vurdering tilstrekkelig og hensiktsmessig som grunnlag for vår konklusjon.

### *Styrets og daglig leders ansvar for årsregnskapet*

Styret og daglig leder (ledelsen) er ansvarlige for å utarbeide årsregnskapet og for at det gir et rettviseende bilde i samsvar med regnskapslovens regler og god regnskapsskikk i Norge. Ledelsen er også ansvarlig for slik internkontroll som den finner nødvendig for å kunne utarbeide et årsregnskap som ikke inneholder vesentlig feilinformasjon, verken som følge av misligheter eller utilsiktede feil.

Ved utarbeidelsen av årsregnskapet må ledelsen ta standpunkt til selskapets evne til fortsatt drift og opplyse om forhold av betydning for fortsatt drift. Forutsetningen om fortsatt drift skal legges til grunn for årsregnskapet så lenge det ikke er sannsynlig at virksomheten vil bli avviklet.

### *Revisors oppgaver og plikter ved revisjonen av årsregnskapet*

Vårt mål er å oppnå betryggende sikkerhet for at årsregnskapet som helhet ikke inneholder vesentlig feilinformasjon, verken som følge av misligheter eller utilsiktede feil, og å avgi en revisjonsberetning som inneholder vår konklusjon. Betryggende sikkerhet er en høy grad av sikkerhet, men ingen garanti for at en revisjon utført i samsvar med ISA-ene, alltid vil avdekke vesentlig feilinformasjon som eksisterer. Feilinformasjon kan oppstå som følge av misligheter eller utilsiktede feil. Feilinformasjon

PricewaterhouseCoopers AS, Muségata 1, Postboks 6128, NO-9291 Tromsø

T: 02316, org. no.: 987 009 713 MVA, [www.pwc.no](http://www.pwc.no)

Statsautoriserte revisorer, medlemmer av Den norske Revisorforening og autorisert regnskapsførerselskap



Uavhengig revisors beretning - Norinnova AS



blir vurdert som vesentlig dersom den enkeltvis eller samlet med rimelighet kan forventes å påvirke økonomiske beslutninger som brukerne foretar basert på årsregnskapet.

For videre beskrivelse av revisors oppgaver og plikter vises det til:  
<https://revisorforeningen.no/revisjonsberetninger>

Tromsø, 25. mai 2022  
**PricewaterhouseCoopers AS**

Ørjan Renø  
Statsautorisert revisor  
(elektronisk signert)

(2)



 Securely signed with Brevio

Revisjonsberetning

**Signers:**

<b>Name</b>	<b>Method</b>	<b>Date</b>
Renø, Ørjan	BANKID	2022-05-27 13:17

**This document package contains:**

- Closing page (this page)
- The original document(s)
- The electronic signatures. These are not visible in the document, but are electronically integrated.



This file is sealed with a digital signature.  
The seal is a guarantee for the authenticity  
of the document.



Norinnova AS

**Resultatregnskap**

	Note	2021	2020
<b>DRIFTSINNEKTER OG DRIFTSKOSTNADER</b>			
<b>Driftsinntekter</b>			
Driftsinntekter		15 429 941	13 341 872
Prosjektinntekter		306 000	298 700
Offentlige tilskudd og refusjoner	15	14 925 355	15 236 148
<b>Sum driftsinntekter</b>		<b>30 661 296</b>	<b>28 876 721</b>
<b>Driftskostnader</b>			
Lønnskostnad	7,9	18 280 051	17 479 681
Avskrivning på varige driftsmidler	1	391 349	409 076
Annen driftskostnad	9	10 665 790	10 177 103
<b>Sum driftskostnader</b>		<b>29 337 190</b>	<b>28 065 860</b>
<b>DRIFTSRESULTAT</b>		<b>1 324 106</b>	<b>810 861</b>
<b>FINANSINNEKTER OG FINANSKOSTNADER</b>			
<b>Finansinntekter</b>			
Renteinntekter		208 365	305 249
Renteinnt. fra foretak i samme konsern	11	27 459	15 664
Verdiregulering likviditetsplasseringer		0	12 632
Verdiregulering aksjer		3 435 607	1 447 651
Verdiregulering lån porteføljeselskaper		4 297 809	0
Realisert gevinst salg aksjer		2 965 101	252 021
Andre finansinntekter		12 997	34 064
<b>Sum finansinntekter</b>		<b>10 947 338</b>	<b>2 067 280</b>
<b>Finanskostnader</b>			
Verdiregulering likviditetsplasseringer		61 043	45 308
Realisert tap salg aksjer		166 522	83 250
Forvaltningskostnader portefølje		90 069	142 069
Andre finanskostnader		11 780	25 649
<b>Sum finanskostnader</b>		<b>329 414</b>	<b>296 277</b>
<b>NETTO FINANSPOSTER</b>		<b>10 617 924</b>	<b>1 771 003</b>
<b>RESULTAT FØR SKATTEKOSTNAD</b>		<b>11 942 029</b>	<b>2 581 864</b>
Skattekostnad	8	1 141 676	277 978
<b>ÅRSRESULTAT</b>		<b>10 800 353</b>	<b>2 303 886</b>
<b>OVERFØRINGER</b>			
Overføringer til (- fra) annen egenkapital		10 800 353	2 303 886
<b>SUM OVERFØRINGER</b>		<b>10 800 353</b>	<b>2 303 886</b>

Årsregnskap for Norinnova AS

Organisasjonsnr. 957915035



## Norinnova AS

## Balanse pr. 31.12.2021

	Note	31.12.2021	31.12.2020
<b>EIENDELER</b>			
<b>Anleggsmidler</b>			
<b>Immatrielle eiendeler</b>			
Utsatt skattefordel	8	514 223	1 444 250
<b>Varige driftsmidler</b>			
Tomter, bygninger og annen fast eiendom	1,10	517 286	517 286
Driftsløsøre, inventar, kontormaskiner o.l.	1	880 719	1 253 803
<b>Finansielle anleggsmidler</b>			
Investeringer i datterselskap	11	3 102 717	2 614 784
Investeringer i aksjer og andeler	2	26 546 143	23 113 275
Ansvarlig lån	3	11 389 357	7 120 354
<b>Sum anleggsmidler</b>		<b>42 950 444</b>	<b>36 063 751</b>
<b>Omløpsmidler</b>			
Kundefordringer	11,14	2 511 290	5 921 089
Andre fordringer		9 563 335	6 655 200
Investeringer i aksjer presåkomfond	16	3 999 979	2 999 979
Fordring mot datterselskap	11	1 624 050	1 238 964
Markedsbaserte obligasjoner og aksjer	4	11 886 619	12 407 980
Bankinnskudd	5,16	38 539 078	24 630 502
<b>Sum omløpsmidler</b>		<b>68 124 351</b>	<b>53 853 714</b>
<b>SUM EIENDELER</b>		<b>111 074 795</b>	<b>89 917 466</b>





## Norinnova AS


## Balanse pr. 31.12.2021


	Note	31.12.2021	31.12.2020
<b>EGENKAPITAL OG GJELD</b>			
<b>Egenkapital</b>			
<b>Innskutt egenkapital</b>			
Aksjekapital	6,13	16 711 000	16 711 000
Overkursfond	13	32 444 489	32 444 489
<b>Sum innskutt egenkapital</b>		<b>49 155 489</b>	<b>49 155 489</b>
<b>Opptjent egenkapital</b>			
Annen egenkapital	13	26 580 659	15 859 615
<b>Sum opptjent egenkapital</b>		<b>26 580 659</b>	<b>15 859 615</b>
<b>Sum egenkapital</b>		<b>75 736 148</b>	<b>65 015 104</b>
<b>Gjeld</b>			
<b>Annen langsiktig gjeld</b>			
Ansvarlig lån Investinor	16	5 037 274	5 037 274
Forskudd Mabit Prosjekt	12	16 036 608	9 216 154
<b>Sum annen langsiktig gjeld</b>		<b>21 073 882</b>	<b>14 253 428</b>
<b>Kortsiktig gjeld</b>			
Leverandørgjeld	11	2 998 296	5 410 098
Betalbar skatt	8	102 243	136 791
Skyldig offentlige avgifter		1 418 935	2 055 128
Annen kortsiktig gjeld	11	9 745 290	3 046 916
<b>Sum kortsiktig gjeld</b>		<b>14 264 765</b>	<b>10 648 933</b>
<b>SUM EGENKAPITAL OG GJELD</b>		<b>111 074 795</b>	<b>89 917 466</b>


Tromsø, 23. 05 2022


  
Hans Olav Karde  
styrets leder


  
Siri Furst  
styremedlem


  
Anita A. Stenhaug  
styremedlem

  
Erling A. Bortne  
styremedlem

  
Zølvi Pedersen  
styremedlem

  
Jarle E. Holberg  
styremedlem

  
Morten Strøm  
styremedlem

  
Asbjørn Lilletun  
adm. direktør



Noter til regnskapet 2021

## Regnskapsprinsipper

Årsregnskapet er satt opp i samsvar med regnskapsloven og god regnskapsskikk for små foretak. Følgende regnskapsprinsipper anvendes:

### Regnskapsprinsipper for aksjer i datterselskap

Kostmetoden brukes som prinsipp for investeringer i datterselskapet i selskapsregnskapet. Kostprisen økes når midler tilføres ved kapitalutvidelse, eller når det gis konsernbidrag til datterselskap. Mottatte utdelinger resultatføres i utgangspunktet som inntekt. Utdelinger som overstiger andel av opptjent egenkapital etter kjøpet føres som reduksjon av anskaffelseskost. Utbytte fra datterselskap regnskapsføres som finansinntekt når utbyttet er vedtatt.

### Driftsinntekter

Salg av tjenester inntektsføres etterhvert som de oppjenes.

### Offentlige tilskudd og refusjoner

Selskapet mottar offentlige tilskudd og refusjoner som delfinansiering av sin virksomhet. Disse vises som brutto driftsinntekter og inntektsføres i takt med fremdriften av løpende prosjekter.

### Klassifisering og vurdering av balanseposter

Omløpsmidler og kortsiktig gjeld omfatter poster som knytter seg til tjenesteleveranser. For andre poster enn kundefordringer omfattes poster som forfaller til betaling innen ett år etter transaksjonsdagen. Anleggsmidler er eiendeler bestemt til varig eie og bruk. Langsiktig gjeld er gjeld som forfaller senere enn ett år etter transaksjonsdagen.

Omløpsmidler vurderes til laveste av anskaffelseskost og virkelig verdi. Kortsiktig gjeld balanseføres til nominelt beløp på etableringstidspunktet.

Anleggsmidler vurderes til anskaffelseskost. Varige anleggsmidler avskrives etter en fornuftig avskrivningsplan. Anleggsmidlene nedskrives til virkelig verdi ved verdifall som ikke forventes å være forbigående. Langsiktig gjeld balanseføres til nominelt beløp på etableringstidspunktet.

### Fordringer

Kundefordringer og andre fordringer er oppført i balansen til pålydende etter fradrag for avsetning til forventet tap. Avsetning til tap gjøres på grunnlag av individuelle vurderinger av de enkelte fordringene. I tillegg gjøres det for øvrige kundefordringer en uspesifisert avsetning for å dekke antatt tap.

### Varige driftsmidler

Varige driftsmidler balanseføres og avskrives over driftsmidlenes antatte økonomiske levetid. Direkte vedlikehold av driftsmidler kostnadsføres løpende under driftskostnader, mens påkostninger eller forbedringer tillegges driftsmidlets kostpris og avskrives i takt med driftsmidlet.

### Investeringer i aksjer og andeler

Aksjene bokføres som hovedregel til anskaffelseskost. Dersom antatt virkelig verdi anses varig lavere enn anskaffelseskost, nedskrives de aksjepostene det gjelder til antatt virkelig verdi. Se note 2 og 16 for detaljer.

### Pensjonsmidler

Selskapet har ulike pensjonsordninger. Pensjonsordningene er finansiert gjennom innbetalinger til forsikringsselskap, med unntak av AFP-ordningen.

### Innskuddsplan

Ved innskuddsplaner betaler selskapet innskudd til et forsikringsselskap. Selskapet har ingen ytterligere betalingsforpliktelse etter at innskuddene er betalt. Innskuddene regnskapsføres som lønnskostnad. Eventuelle forskuddsbetalte innskudd balanseføres som eiendel (pensjonsmidler) i den grad innskuddet kan refunderes eller redusere framtidige innbetalinger.

Selskapets pensjonsordninger tilfredsstiller kravene i lov om obligatorisk tjenestepensjon.

### Skatt

Skattekostnaden i resultatregnskapet omfatter både periodens betalbare skatt og endring i utsatt skattefordel. Utsatt skattefordel er beregnet med 22% på grunnlag av de midlertidige forskjeller som eksisterer mellom regnskapsmessige og skattemessige verdier, samt ligningsmessig underskudd til fremføring ved utgangen av regnskapsåret. Skatteøkende og skattereduserende midlertidige forskjeller som reverserer eller kan reversere i samme periode er utlignet og skattevirkningen er beregnet på nettogrunnlaget.



Noter til regnskapet 2021

## Note 1 Varige driftsmidler

	Tomt	Kontor- utstyr	Data- utstyr	Totalt
Anskaffelseskost 1.1	517 286	2 299 149	1 073 397	3 889 832
Tilgang	0	18 266	0	18 266
Avgang	0	0	0	0
Anskaffelseskost 31.12	517 286	2 317 415	1 073 397	3 908 099
Akkumulerte avskrivninger 31.12	0	1 504 591	1 005 501	2 510 092
<b>Balanseført verdi pr. 31.12</b>	<b>517 286</b>	<b>812 823</b>	<b>67 896</b>	<b>1 398 006</b>
Årets avskrivninger	0	331 500	59 849	391 349
Forventet økonomisk levetid - Linær avskrivning		5-10 år	3 år	

## Note 2 Aksjer

Selskap	Aksjekapital	Antall aksjer	Pålydende	Kostpris	Eierandel
Uformia AS	228 463	29 671	1	1 695 461	13,0 %
Edinsights AS	52 320	1 250	1	500 000	2,4 %
Windtech AS	30 000	10	100	100 000	3,3 %
Norinnova Narvik AS	100 000	34 000	1	34 000	34,0 %
Lytix Biopharma AS	3 873 901	155 790	0,10	3 840 939	0,4 %
Amicoat AS	24 273 512	88 186	1,00	149 450	0,4 %
Stiftelsen Tromsø Internasjonale skole	262 500	25	1 000	25 000	9,5 %
Aranica AS	215 000	1 600	100	1 437 500	74,4 %
Calanus AS	1 525 685	797 020	0,08	2 550 464	4,2 %
Pharma Holdings AS	570 709	1 760	1	149 450	0,3 %
Medsensio AS	38 136	1 425	1	380 000	3,7 %
Vitux Group AS	155 598 436	1 109 078	4	9 773 371	2,9 %
Prophylax Pharma Holding AS	609 130	54 260	1	4 212 405	8,9 %
Pharmasum Therapeutics AS	287 079	8 307	0,10	64 700	0,3 %
Lyfstone AS	13 730 417	139 730	1	3 953 989	1,0 %
Orinor AS	8 809 467	3 920	360	1 422 070	16,0 %
CallMeSmart AS	100 000	50 000	1	50 000	50,0 %
Filmgrail AS	232 110	7 000	1	346 500	3,0 %
Chip Nanoimaging AS	41 667	1 875	1	1 125 000	4,5 %
Norinnova Invest AS	4 465 000	9 046	100	9 046 000	20,3 %
Nordnorsk Vitensenter - stiftelse				1	
Sum kostpris totalt				40 856 301	
Nedskrivning for mindreverdi i porteføljen				14 310 158	
<b>Totalt bokført verdi</b>				<b>26 546 143</b>	

Selskapets investeringer i oppstartsbedrifter har et eiermessig perspektiv gjennom en FoU-fase. Aksjene er således eiet i en midlertidig fase, og disse er derfor ikke konsolidert i de tilfeller hvor Norinnova eier mer enn 50%. Det samme er tilfelle for investeringer som faller inn under betegnelsen tilknyttede selskaper, dvs selskap hvor Norinnova innehar en eierinteresse mellom 20 - 50%. Aksjene er vurdert til anskaffelseskost.

Norinnova arbeider aktivt mot andre investorer for å sikre selskapene langsiktige eiere, og har som mål å forbli minoritetsaksjonær. Gjennom avtale har Norinnova forpliktet seg til å dele overskudd i selskapene med opprinnelse fra FoU-miljøene ved Norwegian Research Center (NORCE) og Universitetssykehuset i Nord-Norge med disse partene.



## Noter til regnskapet 2021

### Note 3 Ansvarlige lån i porteføljeselskaper

	Lånebeløp	
	2021	2020
D'Liver AS	388 667	388 667
Biotech North	500 000	-
Raven AS	-	393 231
Callmesmart AS	822 000	822 000
Norinnova Narvik AS	118 059	116 892
Norinnova Invest AS	11 269 534	11 806 007
<b>Totalt</b>	<b>13 098 260</b>	<b>13 526 797</b>
Tapsavsetninger	1 708 903	6 406 442
Balanseført verdi 31.12	11 389 357	7 120 355

### Note 4 Kortsiktige investeringer

	Anskaffelse- kost	Markedsverdi	Bokført verdi
<b>Produkt:</b>			
Markedsbaserte obligasjoner og aksjer	10 916 455	11 886 619	11 886 619
<b>Sum</b>	<b>10 916 455</b>	<b>11 886 619</b>	<b>11 886 619</b>

### Note 5 Bundne midler

	2021	2020
Bundne bankinnskudd		
Skattetrekksmidler	971 770	1 041 359

I tillegg har selskapet kr. 18.699.940 på egen konto tilhørende Mabit.  
Det vises til note 12.

### Note 6 Aksjekapital og aksjonærinformasjon

Aksjekapitalen i Norinnova AS pr. 31.12 består av følgende aksjeklasser:

	Antall	Pålydende	Balanseført
Ordinære aksjer	16 711	1 000	16 711 000
<b>Sum</b>	<b>16 711</b>		<b>16 711 000</b>

Selskapets aksjonærer pr 31.12.21 var:

Navn	Aksjer	Sum aksjer	Eierandel	Stemmeandel
Nordland fylkeskommune	752	752	4,5 %	4,5 %
Troms og Finnmark fylkeskommune	752	752	4,5 %	4,5 %
SIVA - Selskapet for industrivekst SF	5 580	5 580	33,4 %	33,4 %
Equinor Energy AS	1 575	1 575	9,4 %	9,4 %
Sparebank 1 Nord-Norge Portefølje AS	613	613	3,7 %	3,7 %
Troms Kraft AS	578	578	3,5 %	3,5 %
Gjensidige Forsikring ASA	578	578	3,5 %	3,5 %
Universitetet i Tromsø	5 580	5 580	33,4 %	33,4 %
Universitetssykehuset Nord Norge	364	364	2,2 %	2,2 %
Hurtigruten AS	128	128	0,8 %	0,8 %
Helse Nord RHF	125	125	0,7 %	0,7 %
Fondet Universitetet i Tromsø	86	86	0,5 %	0,5 %
<b>Totalt</b>	<b>16 711</b>	<b>16 711</b>	<b>100 %</b>	<b>100 %</b>



## Noter til regnskapet 2021

### Note 7 Pensjonsforpliktelser

Selskapet har en innskuddsbasert pensjonsordning som omfatter alle ansatte i selskapet.

Selskapet har også en avtalefestet førtidspensjonsordning (AFP) for alle ansatte. Denne ordningen gjaldt fra og med 1. januar 2011.

### Note 8 Skatt

#### Beregning av utsatt skatt/utsatt skattefordel

	2021	2020
<b>Midlertidige forskjeller</b>		
Driftsmidler	-1 552 256	-46 154
Fordringer	-1 769 903	-6 467 442
Netto midlertidige forskjeller	-1 925 159	-6 513 596
Regnskapsmessige nedskrivn obligasjoner	-112 221	-51 178
Regnskapsmessige avsetninger for forpliktelser	-300 000	0
Underskudd til fremføring	0	-945 573
<b>Grunnlag for utsatt skatt</b>	<b>-2 337 380</b>	<b>-7 510 347</b>
<b>Utsatt skattefordel i balansen</b>	<b>514 223</b>	<b>1 444 250</b>

#### Grunnlag for skattekostnad, endring i utsatt skatt og betalbar skatt

	2021	2020
<b>Grunnlag for betalbar skatt</b>		
Resultat før skattekostnad	11 942 029	2 581 864
Permanente forskjeller	-5 745 980	-1 285 653
Grunnlag for skattekostnad på årets resultat	6 196 049	1 296 211
Endring i midlertidige forskjeller	-4 288 437	60 864
Gr.lag for bet.bar skatt i res.regnskapet	1 907 612	1 357 076
Anvendt skattemessig fremførbart underskudd	-945 573	0
Mottatt konsemsbidrag	681 300	0
Avgitt konsemsbidrag	-1 178 600	-735 300
Skattepliktig inntekt (grunnlag for betalbar skatt i balansen)	464 739	621 776

	2021	2020
<b>Fordeling av skattekostnaden</b>		
Betalbar skatt (22% av grunnlag for betalbar skatt i resultatregnskapet)	102 243	136 791
Effekt av skatt på konsemsbidrag	109 406	161 766
Sum betalbar skatt	211 649	298 557
Endring i utsatt skatt	930 027	-20 579
Skattekostnad	1 141 676	277 978



## Noter til regnskapet 2021

### Note 9 Lønnskostnader, antall ansatte, godtgjørelser, lån til ansatte m.v.

	2021	2020
Lønninger	14 655 169	14 306 037
Styrehonorarer	230 000	180 000
Arbeidsgiveravgift	1 303 530	1 151 638
Pensjonskostnader innskudd	1 698 719	1 522 120
Andre lønnsrelaterte ytelser	392 633	319 886
<b>Sum</b>	<b>18 280 051</b>	<b>17 479 681</b>

Sysselsatte årsverk i regnskapsåret har vært

	21	19
--	----	----

#### Ytelser til

#### ledende personer i 2021:

	Daglig leder	Styret
Lønn	1 273 917	
Pensjon	182 868	
Andre ytelser	8 428	
Honorar		230 000

Det er ikke gitt lån/sikkerhetsstillelse til daglig leder, styrets leder eller andre nærstående parter.

#### Kostnadsført godtgjørelse til revisor

	2021	2020
Lovpålagt revisjon	176 973	165 472
Andre attestasjonstjenester	21 864,80	51 775
Skatterådgivning (inkl. teknisk bistand med ligningspapirer)	0	26 020
Annen bistand	51 847	3 706
<b>Sum godtgjørelse til revisor</b>	<b>250 685</b>	<b>246 973</b>

Beløpene er ekskl. mva.

### Note 10 Tomt

NorInnova AS eier tomten på 36.000 m2 som forskningsparkens 1. til 3. byggetrinn er bygget på. Tomten er aktivert i balansen til kr 1,-.

I 2016 kjøpte selskapet en tilhørende parsell, Gnr. 124 / bnr. 123 fra UNN HF. Denne er bokført til kostpris kr. 517.285

### Note 11 Aksjer og mellomregning med datterselskap

Selskap	Aksje- kapital	Antall aksjer NorInnova	Eierandel (stemmeandel)	Pålydende	Kostpris
Globesar AS	258 730	258 730	100 %	1	686 347
Forskningsparken Møtesenter AS	343 750	13 750	100 %	25	1 640 534
Norinnova Startcap AS	30 000	30 000	100 %	1	775 836
<b>Sum</b>					<b>3 102 717</b>

Selskapene har sitt forretningskontor i Tromsø kommune.

Globesar AS hadde et overskudd for 2021 på kr 123.413, og bokført egenkapital pr 31.12.21 var kr. 806.390.

Forskningsparken Møtesenter AS hadde et overskudd for 2021 på kr 595.700, og bokført egenkapital pr 31.12.21 var kr. 2.278.624.

Norinnova Startcap AS hadde et underskudd for 2021 på kr 419.271,-, og bokført egenkapital pr 31/12-21 var kr. 29.971.



Noter til regnskapet 2021

## Note 11 Aksjer og mellomregning med datterselskap (fortsettelse)

Lån til datterselskaper pr 31/12-21	Saldo	Renter 2021
Fordring på konsernbidrag	681 300	-
Forskningsparken Møtesenter AS	430 167	12 529
Norinnova Startcap AS	512 583	14 930
Sum	<u>1 624 050</u>	<u>27 459</u>

Det er avtalt og beregnet renter med 3% pa.

### Konsernbidrag ytt til datterselskaper for 2021

Globesar AS	641 100
Norinnova Startcap AS	537 500
Sum	<u>1 178 600</u>

Beløp er vist under posten Annen kortsiktig gjeld

Kundefordringer på datterselskaper pr 31/12-21	Saldo	Renter 2021
Forskningsparken Møtesenter AS	-	-
Globesar AS	5 844	-
Norinnova Startcap AS	517 660	-
Sum	<u>523 504</u>	-

Det er ikke stilt sikkerhet eller pant til konsernselskaper

Selskapet er engasjert til å ivareta drift av MABIT-programmet. I 2021 har selskapet mottatt kr 13,60 mill. på vegne av MABIT-programmet. I 2020 mottok selskapet kr 8,70 mill. Disponible midler til dekning av nye og pågående prosjekter utgjør kr 16,037 mill. pr 31.12.21. Pengene er bokført på egen bankkonto / plassering, motposten er Forskudd fra Mabit. Se note 5.

## Note 13 Egenkapital

Årets endring i egenkapital	Aksje- kapital	Overkurs- fond	Annen egenkapital	Sum
Egenkapital 01.01.	16 711 000	32 444 489	15 859 615	65 015 104
Effekt av innfusjonering Preecap			-79 309	-79 309
Årets resultat	0	0	10 800 353	10 800 353
<b>Egenkapital 31.12.</b>	<b>16 711 000</b>	<b>32 444 489</b>	<b>26 580 659</b>	<b>75 736 148</b>

## Note 14 Kundefordringer

Kundefordringer	2021	2020
Kundefordringer til pålydende	2 572 290	5 902 639
Opptjent, ikke fakturert driftsinntekt	0	79 450
Avsetning til tap på kundefordringer	-61 000	-61 000
<b>Kundefordringer i balansen</b>	<b>2 511 290</b>	<b>5 921 089</b>



## Noter til regnskapet 2021

### Note 15 Offentlige tilskudd og refusjoner

Norinnova får tilskudd til administrasjon og gjennomføring av innovasjonsprosjekter. For kjemeaktivitetene som inkluderer inkubasjon, forskningsbasert nyskaping (Forny2020) og innommed er tilskuddene bruttoført og periodisert. Tilskuddene er tildelt i konkurranse og har variabel varighet. I hovedsak er tilskuddene gitt årlig basert på søknader.

Yter	Beløp 2021	Beløp 2020
Norges Forskningsråd	7 209 424	7 980 970
SIVA SF	4 304 476	4 340 538
Troms og Finnmark Fylkeskommune	1 331 775	1 130 456
Nordland Fylkeskommune	0	122 792
Innovasjon Norge	393 700	458 200
Sparebanken Nord-Norge	896 800	264 635
Norve Norwegian Research Centre AS	0	458 592
Utenriksdepartementet	406 870	0
Andre private samarbeidspartnere	382 310	479 965
	<u>14 925 355</u>	<u>15 236 148</u>

### Note 16 Investeringer Pre-så Kornfond/Ansvarlig lån Investinor

Selskapet har mottatt lån fra Investinor (tidligere Innovasjon Norge) for investeringer i Pre-såkomordningen etter initiativ fra Nærings- og fiskeridepartementet. Lånet skal etter gitte kriterier benyttes til å delfinansiere og utløse privat investeringskapital til innovative bedrifter i oppstartfase som er tilknyttet TTO eller inkubator.

Realisasjonsverdi med fradrag for transaksjonskostnader skal tilbakebetales Investinor. Dersom realisasjonsverdien er lavere enn investert beløp vil tapet på investeringen bli ettergitt lånet.

Alle foretatte investeringer under lånet forfaller til betaling senest 15 år etter inngåelsen av de enkelte avtalene, i perioden 2030 til 2034.

Pr. 31.12.2021 utgjør brutto lån fra Investinor kr 11.000.000. Realisert og påregnelig tap investeringer er fradragsført med kr. 5.662.706, slik at netto gjeld utgjør kr. 5.337.294. Lånet er rente- og avdragsfritt og gjelden er ikke pantesikret.

Eiendeler stilt som sikkerhet for lånet:	Saldo 31/12-21
Bankinnskudd	25 304

#### Investeringer Pre-så korn selskap pr. 31.12.2021:

Aksjer:	Aksjekapital	Antall	Kostpris	Eierandel
Avju Solutions AS	170 630	1 625	999 993	9,52 %
Ctd AS	36 000	1 500	1 000 000	4,17 %
Medsensio AS	38 136	1 875	500 000	4,92 %
Pazzing AS	348 327	18 332	1 000 011	5,26 %
Norms AS	633 553	26 446	499 975	2,10 %
Sum kostpris totalt			3 999 979	
Nedskrivning for mindreverdi i porteføljen			-	
<b>Totalt bokført verdi</b>			<b>3 999 979</b>	

#### Ansvarlige lån:

Det er ikke ytt lån eller sikkerhetsstillelser til ovennevnte selskaper pr 31/12-21