



## ÅRSREGNSKAPET FOR REGNSKAPSÅRET 2020 - GENERELL INFORMASJON

### Enheten

Organisasjonsnummer: 917 359 725  
Organisasjonsform: Aksjeselskap  
Foretaksnavn: 3P BIOTECH HOLDING AS  
Forretningsadresse: c/o Viking Technology AS  
Killand  
3358 NEDRE EGGEDAL

### Regnskapsår

Årsregnskapets periode: 01.01.2020 - 31.12.2020

### Konsern

Morselskap i konsern: Ja  
Konsernregnskap lagt ved: Nei

### Regnskapsregler

Regler for små foretak benyttet: Ja  
Benyttet ved utarbeidelsen av årsregnskapet til selskapet: Regnskapslovens alminnelige regler

### Årsregnskapet fastsatt av kompetent organ

Bekreftet av representant for selskapet: Terje Midtskogen  
Dato for fastsettelse av årsregnskapet: 20.04.2021

### Grunnlag for avgivelse

År 2020: Årsregnskapet er elektronisk innlevert  
År 2019: Tall er hentet fra elektronisk innlevert årsregnskap fra 2020

*Det er ikke krav til at årsregnskapet m.v. som sendes til Regnskapsregisteret er undertegnet. Kontrollen på at dette er utført ligger hos revisor/enhetens øverste organ. Sikkerheten ivaretas ved at innsender har rolle/rettighet for innsending av årsregnskapet via Altinn, og ved at det bekreftes at årsregnskapet er fastsatt av kompetent organ.*

Brønnøysundregistrene, 13.07.2022



### Resultatregnskap

Beløp i: NOK	Note	2020	2019
<b>RESULTATREGNSKAP</b>			
<b>Kostnader</b>			
Annen driftskostnad		14 858	15 576
<b>Sum kostnader</b>		<b>14 858</b>	<b>15 576</b>
<b>Driftsresultat</b>		<b>-14 858</b>	<b>-15 576</b>
<b>Finansinntekter og finanskostnader</b>			
Annen renteinntekt		1	1
<b>Sum finansinntekter</b>		<b>1</b>	<b>1</b>
Annen rentekostnad		3	3
<b>Sum finanskostnader</b>		<b>3</b>	<b>3</b>
<b>Netto finans</b>		<b>-2</b>	<b>-2</b>
<b>Ordinært resultat før skattekostnad</b>		<b>-14 860</b>	<b>-15 578</b>
Skattekostnad på ordinært resultat	2		
<b>Ordinært resultat etter skattekostnad</b>		<b>-14 860</b>	<b>-15 578</b>
<b>Årsresultat</b>	5	<b>-14 860</b>	<b>-15 578</b>
<b>Årsresultat etter minoritetsinteresser</b>		<b>-14 860</b>	<b>-15 578</b>
<b>Totalresultat</b>		<b>-14 860</b>	<b>-15 578</b>
<b>Overføringer og disponeringer</b>			
Udekket tap		-14 860	-15 578
<b>Sum overføringer og disponeringer</b>		<b>-14 860</b>	<b>-15 578</b>



## Balanse

Beløp i: NOK	Note	2020	2019
<b>BALANSE - EIENDELER</b>			
<b>Anleggsmidler</b>			
<b>Immaterielle eiendeler</b>			
Utsatt skattefordel	2		
<b>Finansielle anleggsmidler</b>			
Investering i datterselskap	3	2 311 124	2 311 124
Investering i annet foretak i samme konsern	3		
Lån til foretak i samme konsern		549 414	74 789
Investeringer i aksjer og andeler		32 000	32 000
<b>Sum finansielle anleggsmidler</b>		<b>2 892 538</b>	<b>2 417 913</b>
<b>Sum anleggsmidler</b>		<b>2 892 538</b>	<b>2 417 913</b>
<b>Omløpsmidler</b>			
<b>Varer</b>			
<b>Fordringer</b>			
Andre kortsiktige fordringer		24 578	24 578
<b>Sum fordringer</b>		<b>24 578</b>	<b>24 578</b>
<b>Investeringer</b>			
Aksjer og andeler i foretak i samme konsern	3		
<b>Bankinnskudd, kontanter og lignende</b>			
Bankinnskudd, kontanter o.l.		595	330
<b>Sum bankinnskudd, kontanter og lignende</b>		<b>595</b>	<b>330</b>
<b>Sum omløpsmidler</b>		<b>25 173</b>	<b>24 908</b>
<b>SUM EIENDELER</b>		<b>2 917 711</b>	<b>2 442 821</b>

## BALANSE - EGENKAPITAL OG GJELD

### Egenkapital



### Balanse

<b>Beløp i: NOK</b>	<b>Note</b>	<b>2020</b>	<b>2019</b>
<b>Innskutt egenkapital</b>			
Aksjekapital	7	100 000	100 000
Beholdning av egne aksjer	7		
Annen innskutt egenkapital		-5 570	-5 570
<b>Sum innskutt egenkapital</b>		<b>94 430</b>	<b>94 430</b>
<b>Opptjent egenkapital</b>			
Annen egenkapital	6		
Udekket tap		73 019	58 160
<b>Sum opptjent egenkapital</b>		<b>-73 019</b>	<b>-58 160</b>
<b>Sum egenkapital</b>	5	<b>21 411</b>	<b>36 270</b>
<b>Gjeld</b>			
<b>Langsiktig gjeld</b>			
Utsatt skatt	2		
<b>Annen langsiktig gjeld</b>			
Gjeld til kredittinstitusjoner	4		
Øvrig langsiktig gjeld	4	2 894 550	2 405 300
<b>Sum annen langsiktig gjeld</b>		<b>2 894 550</b>	<b>2 405 300</b>
<b>Sum langsiktig gjeld</b>		<b>2 894 550</b>	<b>2 405 300</b>
<b>Kortsiktig gjeld</b>			
Leverandørgjeld		1 250	1 250
Betalbar skatt	2		
Annen kortsiktig gjeld		500	
<b>Sum kortsiktig gjeld</b>		<b>1 750</b>	<b>1 250</b>
<b>Sum gjeld</b>		<b>2 896 300</b>	<b>2 406 550</b>
<b>SUM EGENKAPITAL OG GJELD</b>		<b>2 917 711</b>	<b>2 442 821</b>



## Brønnøysundregistrene

### ÅRSREGNSKAP FOR REGNSKAPSÅRET 2020 - GENERELL INFORMASJON

Journalnummer: 2021 245157

#### Enheten

Organisasjonsnummer: 917 359 725  
Organisasjonsform: Aksjeselskap  
Foretaksnavn: 3P BIOTECH HOLDING AS  
Forretningsadresse: c/o Viking Technology AS  
Killand  
3358 NEDRE EGGEDAL

#### Regnskapsår

Årsregnskapets periode: 01.01.2020 - 31.12.2020

#### Konsern

Mørselskap i konsern: Ja  
Konsernregnskap lagt ved: Nei

#### Regnskapsregler

Regler for små foretak benyttet: Ja  
Benyttet ved utarbeidelsen av  
årsregnskapet til selskapet: Regnskapslovens alminnelige regler

#### Årsregnskapet fastsatt av kompetent organ

Bekreftet av representant for selskapet: Terje Midtskogen  
Dato for fastsettelse av årsregnskapet: 20.04.2021

#### Revisjon

Selskapet har besluttet at årsregnskapet  
ikke skal revideres: Ja  
Årsregnskapet er utarbeidet av ekstern  
autorisert regnskapsfører: Ja  
Ekstern autorisert regnskapsfører har i  
løpet av regnskapsåret bistått ved den  
løpende regnskapsføringen eller utført  
andre tjenester for selskapet enn å  
utarbeide årsregnskapet: Ja

#### Grunnlag for avgivelse

År 2020: Årsregnskap er elektronisk innlevert.  
År 2019: Tall er hentet fra elektronisk innlevert årsregnskap fra 2020.

*Det er ikke krav til at årsregnskapet m.v. som sendes til Regnskapsregisteret er undertegnet. Kontrollen på at dette er utført ligger hos revisor/enhetens øverste organ. Sikkerheten ivaretas ved at innsender har rolle/rettighet for innsending av årsregnskapet via Altinn, og ved at det bekreftes at årsregnskapet er fastsatt av kompetent organ.*

Brønnøysundregistrene, 01.05.2021

---

Brønnøysundregistrene  
Postadresse: Postboks 900, 8910 Brønnøysund  
Telefon: 75 00 75 00  
E-post: firmapost@brreg.no Internett: www.brreg.no  
Organisasjonsnummer: 974 760 673



Organisasjonsnr: 917 359 725  
3P BIOTECH HOLDING AS

## RESULTATREGNSKAP

<b>Beløp i: NOK</b>	<b>Note</b>	<b>2020</b>	<b>2019</b>
<b>RESULTATREGNSKAP</b>			
<b>Kostnader</b>			
Annen driftskostnad		14 858	15 576
<b>Sum kostnader</b>		<b>14 858</b>	<b>15 576</b>
<b>Driftsresultat</b>		<b>-14 858</b>	<b>-15 576</b>
<b>Finansinntekter og finanskostnader</b>			
Annen renteinntekt		1	1
<b>Sum finansinntekter</b>		<b>1</b>	<b>1</b>
Annen rentekostnad		3	3
<b>Sum finanskostnader</b>		<b>3</b>	<b>3</b>
<b>Netto finans</b>		<b>-2</b>	<b>-2</b>
<b>Ordinært resultat før skattekostnad</b>		<b>-14 860</b>	<b>-15 578</b>
Skattekostnad på ordinært resultat	2		
<b>Ordinært resultat etter skattekostnad</b>		<b>-14 860</b>	<b>-15 578</b>
<b>Årsresultat</b>	5	<b>-14 860</b>	<b>-15 578</b>
<b>Årsresultat etter minoritetsinteresser</b>		<b>-14 860</b>	<b>-15 578</b>
<b>Totalresultat</b>		<b>-14 860</b>	<b>-15 578</b>
<b>Overføringer og disponeringer</b>			
Udekket tap		-14 860	-15 578
<b>Sum overføringer og disponeringer</b>		<b>-14 860</b>	<b>-15 578</b>



Organisasjonsnr: 917 359 725  
3P BIOTECH HOLDING AS

## BALANSE

<b>Beløp i: NOK</b>	<b>Note</b>	<b>2020</b>	<b>2019</b>
<b>BALANSE - EIENDELER</b>			
<b>Anleggsmidler</b>			
<b>Immaterielle eiendeler</b>			
Utsatt skattefordel	2		
<b>Finansielle anleggsmidler</b>			
Investering i datterselskap	3	2 311 124	2 311 124
Investering i annet foretak i samme konsern	3		
Lån til foretak i samme konsern		549 414	74 789
Investeringer i aksjer og andeler		32 000	32 000
<b>Sum finansielle anleggsmidler</b>		<b>2 892 538</b>	<b>2 417 913</b>
<b>Sum anleggsmidler</b>		<b>2 892 538</b>	<b>2 417 913</b>
<b>Omløpsmidler</b>			
<b>Varer</b>			
<b>Fordringer</b>			
Andre kortsiktige fordringer		24 578	24 578
<b>Sum fordringer</b>		<b>24 578</b>	<b>24 578</b>
<b>Investeringer</b>			
Aksjer og andeler i foretak i samme konsern	3		
<b>Bankinnskudd, kontanter og lignende</b>			
Bankinnskudd, kontanter o. l.		595	330
<b>Sum bankinnskudd, kontanter og lignende</b>		<b>595</b>	<b>330</b>
<b>Sum omløpsmidler</b>		<b>25 173</b>	<b>24 908</b>
<b>SUM EIENDELER</b>		<b>2 917 711</b>	<b>2 442 821</b>
<b>BALANSE - EGENKAPITAL OG GJELD</b>			
<b>Egenkapital</b>			
<b>Innskutt egenkapital</b>			
Aksjekapital	7	100 000	100 000
Beholdning av egne aksjer	7		



Annen innskutt egenkapital		-5 570	-5 570
<b>Sum innskutt egenkapital</b>		<b>94 430</b>	<b>94 430</b>
<b>Opptjent egenkapital</b>			
Annen egenkapital	6		
Udekket tap		73 019	58 160
<b>Sum opptjent egenkapital</b>		<b>-73 019</b>	<b>-58 160</b>
<b>Sum egenkapital</b>	<b>5</b>	<b>21 411</b>	<b>36 270</b>
<b>Gjeld</b>			
<b>Langsiktig gjeld</b>			
Utsatt skatt	2		
<b>Annen langsiktig gjeld</b>			
Gjeld til			
kredittinstitusjoner	4		
Øvrig langsiktig gjeld	4	2 894 550	2 405 300
<b>Sum annen langsiktig gjeld</b>		<b>2 894 550</b>	<b>2 405 300</b>
<b>Sum langsiktig gjeld</b>		<b>2 894 550</b>	<b>2 405 300</b>
<b>Kortsiktig gjeld</b>			
Leverandørgjeld		1 250	1 250
Betalbar skatt	2		
Annen kortsiktig gjeld		500	
<b>Sum kortsiktig gjeld</b>		<b>1 750</b>	<b>1 250</b>
<b>Sum gjeld</b>		<b>2 896 300</b>	<b>2 406 550</b>
<b>SUM EGENKAPITAL OG GJELD</b>		<b>2 917 711</b>	<b>2 442 821</b>



Organisasjonsnr: 917 359 725  
3P BIOTECH HOLDING AS

NOTEOPPLYSNINGER - SELSKAP - alle poster oppgitt i hele tall

Note

Regnskapsprinsipper

Note

Antall aksjer og aksjeeiere

<u>Aksjeklasse</u>	<u>Ant. aksjer</u>	<u>Pålydende</u>	<u>Bokført verdi</u>
Ordinære aksjer	100.00	1000.00	100000.00
<u>Aksjeeiere - fritekst</u>	<u>Antall</u>	<u>Eierandel</u>	<u>Aksjeklasse</u>
Pegasus Invest I AS	70.00	70.00%	Ordinære aksjer
Vestfold Gass AS	5.00	5.00%	Ordinære aksjer
Fire Invest AS	25.00	25.00%	Ordinære aksjer
<u>Sum</u>	<u>Sum antall</u>	<u>Sum eierandel</u>	
	100.00	100.00%	

Note

Ytelser til ledende personer  
Er det gitt ytelser til ledende person: Nei

Ytelser til daglig leder

<u>Ytelser</u>	<u>Lønn</u>	<u>Pensj.forpl.</u>	<u>Andre godtgj.</u>
----------------	-------------	---------------------	----------------------

Note

Antall årsverk i regnskapsåret

Virksomheten har hatt følgende antall årsverk:  
0.00

Note

Lån og sikkerhetsstillelse til ledende personer og aksjeeiere

Er det gitt lån eller sikkerhetsstillelse til ledende personer: Nei

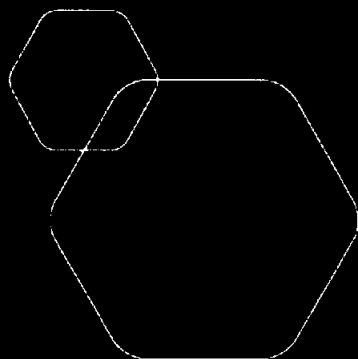
Note



**Konsern, tilknyttet selskap og datterselskap**

**Tilknyttet selskap/datterselskap**

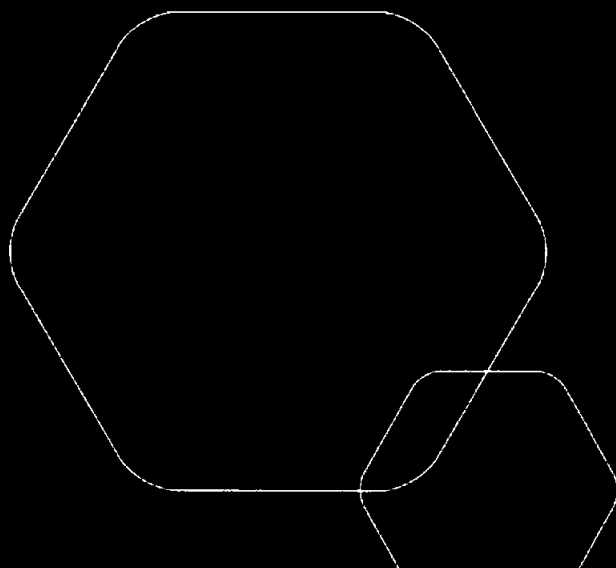
<u>Navn og adresse</u>	<u>Eierandel</u>	<u>Stemmeandel</u>	<u>Egenkapital</u>	<u>Resultat</u>
3P Biotech Norway AS	100.00%	100.00%	396867.00	3624.00
3P Biotech Denmark	60.00%	60.00%	98645.00	-39208.00
APS				



# Årsregnskap 2020

## 3p Biotech Holding AS

Resultatregnskap  
Balanse  
Noter til regnskapet



Org.nr.: 917 359 725



## RESULTATREGNSKAP

### 3P BIOTECH HOLDING AS

DRIFTSINNEKTER OG DRIFTSKOSTNADER	Note	2020	2019
Annen driftskostnad		14 858	15 576
<b>Sum driftskostnader</b>		<b>14 858</b>	<b>15 576</b>
<b>Driftsresultat</b>		<b>-14 858</b>	<b>-15 576</b>
<b>FINANSINNEKTER OG FINANSKOSTNADER</b>			
Annen renteinntekt		1	1
Annen rentekostnad		3	3
<b>Resultat av finansposter</b>		<b>-2</b>	<b>-2</b>
<b>Ordinært resultat</b>		<b>-14 860</b>	<b>-15 578</b>
<b>Årsresultat</b>	<b>5</b>	<b>-14 860</b>	<b>-15 578</b>
<b>OVERFØRINGER</b>			
Overført til udekket tap		14 860	15 578
<b>Sum overføringer</b>		<b>-14 860</b>	<b>-15 578</b>



## BALANSE

### 3P BIOTECH HOLDING AS

EIENDELER	Note	2020	2019
<b>FINANSIELLE ANLEGGSMIDLER</b>			
Investeringer i datterselskap	3	2 311 124	2 311 124
Lån til foretak i samme konsern		549 414	74 789
Investeringer i aksjer og andeler		32 000	32 000
<b>Sum finansielle anleggsmidler</b>		<b>2 892 538</b>	<b>2 417 913</b>
<b>Sum anleggsmidler</b>		<b>2 892 538</b>	<b>2 417 913</b>
<b>OMLØPSMIDLER</b>			
<b>FORDRINGER</b>			
Andre kortsiktige fordringer		24 578	24 578
<b>Sum fordringer</b>		<b>24 578</b>	<b>24 578</b>
<b>BANKINNSKUDD, KONTANTER O.L.</b>			
Bankinnskudd, kontanter o.l.		595	330
<b>Sum omløpsmidler</b>		<b>25 173</b>	<b>24 908</b>
<b>Sum eiendeler</b>		<b>2 917 711</b>	<b>2 442 821</b>




**BALANSE**

**3P BIOTECH HOLDING AS**

EGENKAPITAL OG GJELD	Note	2020	2019
<b>EGENKAPITAL</b>			
<b>INNSKUTT EGENKAPITAL</b>			
Aksjekapital	7	100 000	100 000
Annen innskutt egenkapital		-5 570	-5 570
<b>Sum innskutt egenkapital</b>		<b>94 430</b>	<b>94 430</b>
<b>OPPTJENT EGENKAPITAL</b>			
Udekket tap		-73 019	-58 160
<b>Sum opptjent egenkapital</b>		<b>-73 019</b>	<b>-58 160</b>
<b>Sum egenkapital</b>	<b>5</b>	<b>21 411</b>	<b>36 270</b>
<b>ANNEN LANGSIKTIG GJELD</b>			
Øvrig langsiktig gjeld	4	2 894 550	2 405 300
<b>Sum annen langsiktig gjeld</b>		<b>2 894 550</b>	<b>2 405 300</b>
Leverandørgjeld		1 250	1 250
Annen kortsiktig gjeld		500	0
<b>Sum kortsiktig gjeld</b>		<b>1 750</b>	<b>1 250</b>
<b>Sum gjeld</b>		<b>2 896 300</b>	<b>2 406 550</b>
<b>Sum egenkapital og gjeld</b>		<b>2 917 711</b>	<b>2 442 821</b>

Nedre Eggedal, 20.04.2021  
Styret i 3p Biotech Holding AS

  
Terje Midtskogen  
styreleder

  
Kai Egil Larsen  
styremedlem



## Regnskapsprinsipper

Årsregnskapet er satt opp i samsvar med regnskapsloven og NRS 8 - God regnskapsskikk for små foretak.

### SKATT

Skattekostnaden i resultatregnskapet omfatter både periodens betalbare skatt og endring i utsatt skatt. Utsatt skatt er beregnet med 22% på grunnlag av de midlertidige forskjeller som eksisterer mellom regnskapsmessige og skattemessige verdier, samt ligningsmessig underskudd til fremføring ved utgangen av regnskapsåret. Skatteøkende og skattereduserende midlertidige forskjeller som reverserer eller kan reverseres i samme periode er utlignet og nettoført.

### KLASSIFISERING OG VURDERING AV OMLØPSMIDLER

Omløpsmidler og kortsiktig gjeld omfatter normalt poster som forfaller til betaling innen ett år etter balansedagen, samt poster som knytter seg til varekretsløpet. Omløpsmidler vurderes til laveste verdi av anskaffelseskost og virkelig verdi.

### AKSJER I DATTERSELSKAP

Investeringer i datterselskap er vurdert etter kostmetoden ettersom konsernet samlet ikke overstiger grensen for små foretak.

### FORDRINGER

Kundefordringer og andre fordringer oppføres til pålydende etter fradrag for avsetning til forventet tap. Avsetning til tap gjøres på grunnlag av en individuell vurdering av de enkelte fordringene.

### PENSJONSFORPLIKTELSE

Pensjonsforpliktelser finansiert over driften er beregnet og balanseført under avsetning for forpliktelser. Pensjonsordninger finansiert via sikrede ordninger er ikke balanseført. Pensjonspremien anses i disse tilfeller som pensjonskostnad og klassifiseres sammen med lønnskostnader.

### GARANTI

Det er avsatt til forventede garantikostnader. Garantiaavsetningen er i balansen oppført under annen kortsiktig gjeld.



## Note 2 Skatt

<b>Årets skattekostnad</b>	<b>2020</b>	<b>2019</b>
Resultatført skatt på ordinært resultat:		
Betalbar skatt	0	0
Endring i utsatt skattefordel	0	0
<b>Skattekostnad ordinært resultat</b>	<b>0</b>	<b>0</b>
Skattepliktig inntekt:		
Ordinært resultat før skatt	-14 860	-15 578
Permanente forskjeller	0	0
<b>Skattepliktig inntekt</b>	<b>-14 860</b>	<b>-15 578</b>
Betalbar skatt i balansen:		
Betalbar skatt på årets resultat	0	0
<b>Sum betalbar skatt i balansen</b>	<b>0</b>	<b>0</b>

Skatteeffekten av midlertidige forskjeller og underskudd til fremføring som har gitt opphav til utsatt skatt og utsatte skattefordeler, spesifisert på typer av midlertidige forskjeller

	<b>2020</b>	<b>2019</b>	<b>Endring</b>
Akkumulert fremførbart underskudd	-78 589	-63 730	14 860
Inngår ikke i beregningen av utsatt skatt	78 589	63 730	-14 860
<b>Utsatt skattefordel (22 %)</b>	<b>0</b>	<b>0</b>	<b>0</b>

I henhold til God regnskapsskikk for små foretak balanseføres ikke utsatt skattefordel.

## Note 3 Datterselskap

	<b>Kontor- kommune</b>	<b>Eier- andel</b>	<b>Anskaffelses kost</b>	<b>Balanseført verdi</b>	<b>Egenkapital</b>	<b>Resultat</b>
3P Biotech Norway AS	Sigdal	100 %	2 274 257	2 274 257	393 242	3 624
3P Biotech Danmark APS	Danmark	60 %	36 867	36 867	98 645	-39 208
<b>Sum</b>			<b>2 311 124</b>	<b>2 311 124</b>	<b>491 887</b>	<b>-35 584</b>

Aksjer i datterselskap er balanseført etter kostmetoden.

Oppført egenkapital og resultat på 3P Biotech Denmark APS er fra 2019, da regnskapet for 2020 ikke er ferdig.



## Note 4 Annen langsiktig gjeld

Øvrig langsiktig gjeld består av:	2020	2019
Selgerkreditt ved kjøp av aksjer i datterselskap	1 571 507	1 571 507
Gjeld til selskap i samme konsern	973 043	833 793
<b>Sum annen langsiktig gjeld</b>	<b>2 544 550</b>	<b>2 405 300</b>

Gjelden er ikke renteberegnet. Tilbakebetaling skal skje i den takt inntjeningen i datterselskapet gir mulighet for.

## Note 5 Egenkapital

	Aksjekapital	Annen Innskutt egenkapital	Udekket tap	Sum egenkapital
<b>Pr 01.01.2020</b>	<b>100 000</b>	<b>-5 570</b>	<b>-58 160</b>	<b>36 270</b>
Årets resultat			-14 860	-14 860
<b>Pr 31.12.2020</b>	<b>100 000</b>	<b>-5 570</b>	<b>-73 019</b>	<b>21 411</b>



## Note 6 Fortsatt drift

Ved utgangen av regnskapsåret har selskapet et udekket tap på kr 73 019 og mer enn 50 % av aksjekapitalen er tapt. Selskapets øvrige langsiktige gjeld, kr 2 894 550 skal først tilbakebetales når selskapets inntjening gjør dette mulig. Selskapets aksjonærer vil tilføre nødvendige likvider for å sikre selskapet fortsatte drift.

Selskapet og dets datterselskaper driver i en bransje som i beskjedne grad påvirkes av den pågående koronaepidemien.

## Note 7 Aksjonærer

### AKSJEKAPITALEN I 3P BIOTECH HOLDING AS PR. 31.12 BESTÅR AV:

	<b>Antall</b>	<b>Pålydende</b>	<b>Bokført</b>
Ordinære aksjer	100	1 000,0	100 000
<b>Sum</b>	<b>100</b>		<b>100 000</b>

### EIERSTRUKTUR

De største aksjonærene i % pr. 31.12 var:

	<b>Ordinære</b>	<b>Eierandel</b>	<b>Stemmeandel</b>
Pegasus Invest I AS	70	70,0	70,0
Fire Invest AS	25	25,0	25,0
Vestfold Gass AS	5	5,0	5,0
<b>Totalt antall aksjer</b>	<b>100</b>	<b>100,0</b>	<b>100,0</b>