



ÅRSREGNSKAPET FOR REGNSKAPSÅRET 2020 - GENERELL INFORMASJON

Enheten

Organisasjonsnummer: 966 219 696
Organisasjonsform: Aksjeselskap
Foretaksnavn: BUSKERUD BLIKK & SVEIS AS
Forretningsadresse: Eikringen 3
3036 DRAMMEN

Regnskapsår

Årsregnskapets periode: 01.01.2020 - 31.12.2020

Konsern

Morselskap i konsern: Nei

Regnskapsregler

Regler for små foretak benyttet: Ja
Benyttet ved utarbeidelsen av årsregnskapet til selskapet: Regnskapslovens alminnelige regler

Årsregnskapet fastsatt av kompetent organ

Bekreftet av representant for selskapet: Ove Oseberg
Dato for fastsettelse av årsregnskapet: 25.03.2021

Grunnlag for avgivelse

År 2020: Årsregnskapet er elektronisk innlevert
År 2019: Tall er hentet fra elektronisk innlevert årsregnskap fra 2020

Det er ikke krav til at årsregnskapet m.v. som sendes til Regnskapsregisteret er undertegnet. Kontrollen på at dette er utført ligger hos revisor/enhetens øverste organ. Sikkerheten ivaretas ved at innsender har rolle/rettighet for innsending av årsregnskapet via Altinn, og ved at det bekreftes at årsregnskapet er fastsatt av kompetent organ.

Brønnøysundregistrene, 06.05.2022



Resultatregnskap

Beløp i: NOK	Note	2020	2019
RESULTATREGNSKAP			
Inntekter			
Salgsinntekt		37 675 305	36 487 564
Annen driftsinntekt		1 703 647	882 720
Sum inntekter		39 378 952	37 370 284
Kostnader			
Varekostnad		23 968 845	23 601 754
Lønnskostnad	5	6 150 909	6 372 013
Avskrivning	1	615 329	495 498
Annen driftskostnad	5	4 378 194	4 053 275
Sum kostnader		35 113 277	34 522 540
Driftsresultat		4 265 675	2 847 744
Finansinntekter og finanskostnader			
Annen renteinntekt		39 234	66 662
Annen finansinntekt		67 140	18 980
Sum finansinntekter		106 374	85 643
Annen rentekostnad		16 291	29 714
Annen finanskostnad		10 907	51 755
Sum finanskostnader		27 198	81 469
Netto finans		79 176	4 174
Ordinært resultat før skattekostnad		4 344 851	2 851 918
Skattekostnad på ordinært resultat	4	958 726	641 966
Ordinært resultat etter skattekostnad		3 386 125	2 209 952
Årsresultat		3 386 125	2 209 952
Årsresultat etter minoritetsinteresser		3 386 125	2 209 952
Totalresultat		3 386 125	2 209 952



Resultatregnskap

Beløp i: NOK	Note	2020	2019
Overføringer og disponeringer			
Ordinært utbytte	6	3 000 000	1 000 000
Avsatt til annen egenkapital	6		
Overført til/fra annen egenkapital	6	386 125	1 209 952
Sum overføringer og disponeringer		3 386 125	2 209 952



Balanse

Beløp i: NOK	Note	2020	2019
BALANSE - EIENDELER			
Anleggsmidler			
Immaterielle eiendeler			
Utsatt skattefordel	4	121 178	98 661
Sum immaterielle eiendeler		121 178	98 661
Varige driftsmidler			
Driftsløsøre, inventar, verktøy, kontormaskiner o.l.	1	3 286 684	2 589 541
Sum varige driftsmidler		3 286 684	2 589 541
Sum anleggsmidler		3 407 861	2 688 201
Omløpsmidler			
Varer			
Sum varer		6 144 854	5 543 281
Fordringer			
Kundefordringer	7	1 519 365	4 682 036
Andre kortsiktige fordringer		343 879	240 193
Sum fordringer		1 863 244	4 922 228
Bankinnskudd, kontanter og lignende			
Bankinnskudd, kontanter o.l.	2	8 945 752	3 711 106
Sum bankinnskudd, kontanter og lignende		8 945 752	3 711 106
Sum omløpsmidler		16 953 850	14 176 615
SUM EIENDELER		20 361 711	16 864 817
BALANSE - EGENKAPITAL OG GJELD			
Egenkapital			
Innskutt egenkapital			
Aksjekapital (1 200 aksjer á kr 175)	3	210 000	210 000
Overkurs		390 000	390 000



Balanse

Beløp i: NOK	Note	2020	2019
Sum innskutt egenkapital		600 000	600 000
Opptjent egenkapital			
Annen egenkapital		10 333 583	9 947 459
Sum opptjent egenkapital		10 333 583	9 947 459
Sum egenkapital	6	10 933 583	10 547 459
Gjeld			
Langsiktig gjeld			
Utsatt skatt	4		
Annen langsiktig gjeld			
Gjeld til kredittinstitusjoner	8, 9	651 992	596 488
Sum annen langsiktig gjeld		651 992	596 488
Sum langsiktig gjeld		651 992	596 488
Kortsiktig gjeld			
Leverandørgjeld		2 659 610	2 343 365
Betalbar skatt	4	981 243	633 534
Skyldige offentlige avgifter		1 538 438	1 166 395
Utbytte	6	3 000 000	1 000 000
Annen kortsiktig gjeld	7	596 845	577 577
Sum kortsiktig gjeld		8 776 136	5 720 870
Sum gjeld		9 428 128	6 317 358
SUM EGENKAPITAL OG GJELD		20 361 711	16 864 817



Brønnøysundregistrene

ÅRSREGNSKAP FOR REGNSKAPSÅRET 2020 - GENERELL INFORMASJON

Journalnummer: 2021 211068

Enheten

Organisasjonsnummer: 966 219 696
Organisasjonsform: Aksjeselskap
Foretaksnavn: BUSKERUD BLIKK & SVEIS AS
Forretningsadresse: Eikringen 3
3036 DRAMMEN

Regnskapsår

Årsregnskapets periode: 01.01.2020 - 31.12.2020

Konsern

Morselskap i konsern: Nei

Regnskapsregler

Regler for små foretak benyttet: Ja
Benyttet ved utarbeidelsen av
årsregnskapet til selskapet: Regnskapslovens alminnelige regler

Årsregnskapet fastsatt av kompetent organ

Bekreftet av representant for selskapet: Ove Oseberg
Dato for fastsettelse av årsregnskapet: 25.03.2021

Revisjon

Årsregnskapet er utarbeidet av ekstern
autorisert regnskapsfører: Ja
Ekstern autorisert regnskapsfører har i
løpet av regnskapsåret bistått ved den
løpende regnskapsføringen eller utført
andre tjenester for selskapet enn å
utarbeide årsregnskapet: Ja

Grunnlag for avgivelse

År 2020: Årsregnskap er elektronisk innlevert.
År 2019: Tall er hentet fra elektronisk innlevert årsregnskap fra 2020.

Det er ikke krav til at årsregnskapet m.v. som sendes til Regnskapsregisteret er undertegnet. Kontrollen på at dette er utført ligger hos revisor/enhetens øverste organ. Sikkerheten ivaretas ved at innsender har rolle/rettighet for innsending av årsregnskapet via Altinn, og ved at det bekreftes at årsregnskapet er fastsatt av kompetent organ.

Brønnøysundregistrene, 29.04.2021



Organisasjonsnr: 966 219 696
BUSKERUD BLIKK & SVEIS AS

RESULTATREGNSKAP

Beløp i: NOK	Note	2020	2019
RESULTATREGNSKAP			
Inntekter			
Salgsinntekt		37 675 305	36 487 564
Annen driftsinntekt		1 703 647	882 720
Sum inntekter		39 378 952	37 370 284
Kostnader			
Varekostnad		23 968 845	23 601 754
Lønnskostnad	5	6 150 909	6 372 013
Avskrivning	1	615 329	495 498
Annen driftskostnad	5	4 378 194	4 053 275
Sum kostnader		35 113 277	34 522 540
Driftsresultat		4 265 675	2 847 744
Finansinntekter og finanskostnader			
Annen renteinntekt		39 234	66 662
Annen finansinntekt		67 140	18 980
Sum finansinntekter		106 374	85 643
Annen rentekostnad		16 291	29 714
Annen finanskostnad		10 907	51 755
Sum finanskostnader		27 198	81 469
Netto finans		79 176	4 174
Ordinært resultat før skattekostnad			
Skattekostnad på ordinært resultat	4	958 726	641 966
Ordinært resultat etter skattekostnad		3 386 125	2 209 952
Årsresultat		3 386 125	2 209 952
Årsresultat etter minoritetsinteresser		3 386 125	2 209 952
Totalresultat		3 386 125	2 209 952
Overføringer og disponeringer			
Ordinært utbytte	6	3 000 000	1 000 000
Avsatt til annen egenkapital	6		
Overført til/fra annen egenkapital	6	386 125	1 209 952
Sum overføringer og disponeringer		3 386 125	2 209 952





Organisasjonsnr: 966 219 696
BUSKERUD BLIKK & SVEIS AS

BALANSE

Beløp i: NOK **Note** **2020** **2019**

BALANSE - EIENDELER

Anleggsmidler

Immaterielle eiendeler

Utsatt skattefordel	4	121 178	98 661
Sum immaterielle eiendeler		121 178	98 661

Varige driftsmidler

Driftsløsøre, inventar,
verktøy, kontormaskiner o.
l.

	1	3 286 684	2 589 541
Sum varige driftsmidler		3 286 684	2 589 541

Sum anleggsmidler		3 407 861	2 688 201
--------------------------	--	------------------	------------------

Omløpsmidler

Varer

Sum varer		6 144 854	5 543 281
------------------	--	------------------	------------------

Fordringer

Kundefordringer	7	1 519 365	4 682 036
Andre kortsiktige fordringer		343 879	240 193
Sum fordringer		1 863 244	4 922 228

Bankinnskudd, kontanter og lignende

Bankinnskudd, kontanter o. l.	2	8 945 752	3 711 106
Sum bankinnskudd, kontanter og lignende		8 945 752	3 711 106

Sum omløpsmidler		16 953 850	14 176 615
-------------------------	--	-------------------	-------------------

SUM EIENDELER		20 361 711	16 864 817
----------------------	--	-------------------	-------------------

BALANSE - EGENKAPITAL OG GJELD

Egenkapital

Innskutt egenkapital

Aksjekapital (1 200 aksjer á kr 175)	3	210 000	210 000
Overkurs		390 000	390 000
Sum innskutt egenkapital		600 000	600 000

Opptjent egenkapital

Annen egenkapital		10 333 583	9 947 459
Sum opptjent egenkapital		10 333 583	9 947 459



Sum egenkapital	6	10 933 583	10 547 459
Gjeld			
Langsiktig gjeld			
Utsatt skatt	4		
Annen langsiktig gjeld			
Gjeld til			
kredittinstitusjoner	8, 9	651 992	596 488
Sum annen langsiktig gjeld		651 992	596 488
Sum langsiktig gjeld		651 992	596 488
Kortsiktig gjeld			
Leverandørgjeld		2 659 610	2 343 365
Betalbar skatt	4	981 243	633 534
Skyldige offentlige			
avgifter		1 538 438	1 166 395
Utbytte	6	3 000 000	1 000 000
Annen kortsiktig gjeld	7	596 845	577 577
Sum kortsiktig gjeld		8 776 136	5 720 870
Sum gjeld		9 428 128	6 317 358
SUM EGENKAPITAL OG GJELD		20 361 711	16 864 817



Organisasjonsnr: 966 219 696
BUSKERUD BLIKK & SVEIS AS

NOTEOPPLYSNINGER - SELSKAP - alle poster oppgitt i hele tall

Note

Regnskapsprinsipper

Note

3

Antall aksjer og aksjeeiere

<u>Aksjeklasse</u>	<u>Ant. aksjer</u>	<u>Pålydende</u>	<u>Bokført verdi</u>
Ordinære aksjer	1200.00	175.00	210000.00

<u>Aksjeeiere - fritekst</u>	<u>Antall</u>	<u>Eierandel</u>	<u>Aksjeklasse</u>
Buskerud Blikk Holding AS	1200.00	100.00%	Ordinære aksjer

<u>Sum</u>	<u>Sum antall</u>	<u>Sum eierandel</u>
	1200.00	100.00%

Note

5

Ytelser til ledende personer

Ytelser til daglig leder

<u>Ytelser</u>	<u>Lønn</u>	<u>Pensj.forpl.</u>	<u>Andre godtgj.</u>
	806400.00		194816.00

Note

5

Ytelser til andre ledende personer

Note

5

Antall årsverk i regnskapsåret

Virksomheten har hatt følgende antall årsverk:
11.00

Note

5

Lån og sikkerhetsstillelse til ledende personer og aksjeeiere



Er det gitt lån eller sikkerhetsstillelse til ledende personer: Nei



Buskerud Blikk & Sveis AS

RESULTATREGNSKAP 01.01. - 31.12.

	Note	2020	2019
Salgsinntekt		37 675 305	36 487 564
Annen driftsinntekt		1 703 647	882 720
Sum driftsinntekt		39 378 952	37 370 284
Varekostnad		23 968 845	23 601 754
Lønnskostnad	5	6 150 909	6 372 013
Avskrivning	1	615 329	495 498
Annen driftskostnad	5	4 378 194	4 053 275
Sum driftskostnad		35 113 277	34 522 540
Driftsresultat		4 265 675	2 847 744
Annen renteinntekt		39 234	66 662
Annen finansinntekt		67 140	18 980
Annen rentekostnad		-16 291	-29 714
Annen finanskostnad		-10 907	-51 755
Ordinært resultat før skattekostnad		4 344 851	2 851 918
Skattekostnad på ordinært resultat	4	958 726	641 966
Ordinært resultat		3 386 125	2 209 952
Årsresultat		3 386 125	2 209 952
Disponering (dekning) av årsresultatet			
Avsatt utbytte	6	3 000 000	1 000 000
Overført til/fra annen egenkapital	6	386 125	1 209 952
Sum disponert (dekket)		3 386 125	2 209 952



Buskerud Blikk & Sveis AS

BALANSE PR. 31.12.

	Note	2020	2019
EIENDELER			
Anleggsmidler			
Utsatt skattefordel	4	121 178	98 661
Sum immaterielle eiendeler		<u>121 178</u>	<u>98 661</u>
Varige driftsmidler			
Driftsløsøre, inventar, verktøy, kontormaskiner o.l.	1	3 286 684	2 589 541
Sum varige driftsmidler		<u>3 286 684</u>	<u>2 589 541</u>
Finansielle anleggsmidler			
Sum anleggsmidler		<u>3 407 861</u>	<u>2 688 201</u>
Omløpsmidler			
Varer		6 144 854	5 543 281
Fordringer			
Kundefordringer	7	1 519 365	4 682 036
Andre kortsiktige fordringer		343 879	240 193
Sum fordringer		<u>1 863 244</u>	<u>4 922 228</u>
Bankinnskudd, kontanter o.l.	2	8 945 752	3 711 106
Sum omløpsmidler		<u>16 953 850</u>	<u>14 176 615</u>
SUM EIENDELER		<u>20 361 711</u>	<u>16 864 817</u>


**Buskerud Blikk & Sveis AS**

BALANSE PR. 31.12.


	Note	2020	2019
EGENKAPITAL OG GJELD			
EGENKAPITAL			
Innskutt egenkapital			
Aksjekapital (1 200 aksjer á kr 175)	3	210 000	210 000
Overkurs		390 000	390 000
Sum innskutt egenkapital		<u>600 000</u>	<u>600 000</u>
Opptjent egenkapital			
Annen egenkapital		10 333 583	9 947 459
Sum opptjent egenkapital		<u>10 333 583</u>	<u>9 947 459</u>
Sum egenkapital	6	<u>10 933 583</u>	<u>10 547 459</u>
GJELD			
Annen langsiktig gjeld			
Gjeld til kredittinstitusjoner	8, 9	651 992	596 488
Sum annen langsiktig gjeld		<u>651 992</u>	<u>596 488</u>
Kortsiktig gjeld			
Leverandørgjeld		2 659 610	2 343 365
Betalbar skatt	4	981 243	633 534
Skyldige offentlige avgifter		1 538 438	1 166 395
Utbytte	6	3 000 000	1 000 000
Annen kortsiktig gjeld	7	596 845	577 577
Sum kortsiktig gjeld		<u>8 776 136</u>	<u>5 720 870</u>
Sum gjeld		<u>9 428 128</u>	<u>6 317 358</u>
SUM EGENKAPITAL OG GJELD		<u>20 361 711</u>	<u>16 864 817</u>

Drammen, 25.03.2021


Styret i Buskerud Blikk & Sveis AS



Gøran Oseberg
Styremedlem



Trond Otto Oseberg
Styreformann



Ove Oseberg
Styremedlem / daglig leder



Buskerud Blikk og Sveis AS

Noter til regnskapet for 2020

Regnskapsprinsipper

Årsregnskapet er satt opp i samsvar med regnskapsloven og god regnskapsskikk for små foretak.

Salgsinntekter

Inntekter ved salg av varer og tjenester vurderes til virkelig verdi av vederlaget, netto etter fradrag for merverdiavgift, returer, rabatter og andre avslag. Inntektsføring ved salg av varer skjer på leveringstidspunktet. Tjenester inntektsføres etterhvert som de utføres.

Klassifisering av balanseposter

Eiendeler bestemt til varig eie eller bruk er klassifisert som anleggsmidler. Eiendeler som er knyttet til varekretsløpet er klassifisert som omløpsmidler. Fordringer klassifiseres som omløpsmidler hvis de skal tilbakebetales i løpet av ett år. For gjeld er analoge kriterier lagt til grunn.

Varige driftsmidler

Varige driftsmidler balanseføres og avskrives lineært over driftsmidlenes forventede levetid dersom de har antatt levetid over 3 år og har en kostpris som overstiger kr 15 000. Vedlikehold av driftsmidler kostnadsføres løpende. Påkostninger eller forbedringer tillegges driftsmidlets kostpris og avskrives i takt med driftsmidlet. Skillet mellom vedlikehold og påkostning/forbedring regnes i forhold til driftsmidlets stand ved kjøp av driftsmidlet.

Utgifter til leie av driftsmidler kostnadsføres. Forskuddsbetalinger balanseføres som forskuddsbetalt kostnad, og fordeles over leieperioden.

Varebeholdninger

Lager av innkjøpte varer verdsettes til det laveste av anskaffelseskost etter FIFO-prinsippet, og netto salgsverdi. Egentilvirkede ferdigvarer og varer under tilvirkning vurderes til variabel tilvirkningskost.

Fordringer

Kundefordringer og andre fordringer er oppført i balansen til pålydende etter fradrag for avsetning til forventet tap. Avsetning for tap gjøres på grunnlag av individuelle vurderinger av de enkelte fordringene. I tillegg gjøres det for øvrige kundefordringer en uspesifisert avsetning for å dekke antatt tap.

Pensjoner

Forpliktelser eller pensjonsmidler knyttet til kollektiv forsikret pensjonsordning balanseføres ikke.

Skatt

Skattekostnaden i resultatregnskapet omfatter både periodens betalbare skatt og endring i utsatt skatt. Utsatt skatt er beregnet med 22% på grunnlag av midlertidige forskjeller mellom regnskapsmessige og skattemessige verdier, samt eventuelt ligningsmessig underskudd til fremføring ved utgangen av regnskapsåret. Skatteøkende og skattereduserende midlertidige forskjeller som reverserer eller kan reversere i samme periode er utlignet.

Oppføring av utsatt skattefordel på netto skattereduserende forskjeller som ikke er utlignet og underskudd til fremføring, er begrunnet med antatt fremtidig inntjening. Utsatt skattefordel som kan balanseføres og utsatt skatt er oppført netto i balansen.



Buskerud Blikk og Sveis AS

Noter til regnskapet for 2020

Note 1 Varige driftsmidler og immaterielle eiendeler

	Kontor- maskiner	Driftsløsøre- inventar	Biler	Totalt
Anskaffelseskost 01.01.2020	169 394	2 384 755	1 054 953	3 609 102
Tilgang		392 449	973 376	1 365 825
Avgang	0	0	-246 245	-246 245
Anskaffelseskost 31.12.2020	169 394	2 777 204	1 782 084	4 728 682
Akkumulerte avskrivninger 31.12.2020	-100 263	-884 513	-457 222	-1 441 998
Balansført verdi 31.12.2020	69 131	1 892 691	1 324 862	3 286 684
Årets avskrivninger	43 697	372 911	198 721	615 329
	30 %	12,5%-33%	20 %	

Note 2 Bundne midler

	2020	2019
Herav bundne bankinnskudd	244 634	230 214

Note 3 Aksjekapital og aksjonærinformasjon

Aksjekapitalen på kr. 210 000 består av 1200 aksjer à kr.175.

Alle aksjer er eid av morselskapet Buskerud Blikk Holding AS, med forretningsadresse Eikringen 3 3036 Drammen. Der kan konsernregnskapet som inkluderer Buskerud Blikk & Sveis AS fås utlevert.

Note 4 Skatt

Beregning av utsatt skatt/utsatt skattefordel	2020	2019
Midlertidige forskjeller		
Driftsmidler	396 792	151 541
Kundefordringer	-500 000	-300 000
Varebeholdning	-300 000	-300 000
Andre regnskapsmessige avsetninger	-147 600	0
	0	0
Netto midlertidige forskjeller	-550 808	-448 459
Underskudd til fremføring	0	0
Grunnlag for utsatt skattefordel	-550 808	-448 459
Utsatt skattefordel	-121 178	-98 661
Herav ikke balansført utsatt skattefordel	0	0
Utsatt skattefordel i balansen	-121 178	-98 661



Buskerud Blikk og Sveis AS

Noter til regnskapet for 2020

Grunnlag for betalbar skatt	2020	2019
Resultat før skattekostnad	4 344 851	2 851 918
Permanente forskjeller	12 995	66 108
Grunnlag for årets skattekostnad	4 357 846	2 918 026
Endringer i midlertidige resultatforskjeller	102 348	-38 328
Grunnlag for betalbar skatt i resultatregnskapet	4 460 194	2 879 698
"+/- Mottatt/avgitt konsernbidrag	-	-
Skattepliktig inntekt (grunnlag for betalbar skatt i balansen)	4 460 194	2 879 698

Fordeling av skattekostnaden	2020	2019
Betalbar skatt	981 243	633 534
For mye, for lite avsatt i fjor	0	0
Sum betalbar skatt	981 243	633 534
Endring i utsatt skatt	-22 517	8 432
Skattekostnad	958 726	641 966

Note 5 Lønnskostnader, antall ansatte, godtgjørelser, lån til ansatte m.v.

Lønnskostnader	2020	2019
Lønninger	5 182 413	5 090 619
Arbeidsgiveravgift	638 723	734 102
Pensjonskostnader	109 113	87 496
Andre lønnsrelaterte ytelser	220 660	459 796
Sum	6 150 909	6 372 013
Sysselsatte årsverk	11	10

Selskapet har pensjonsordning etter lov om foretakspensjon. Ordningen tilfredstiller lovens krav.

Ytelser til ledende personer	Daglig leder	Styret
Lønn	806 400	0
Pensjonsutgifter	16 128	0
Annen godtgjørelse	194 816	0

Det er ikke gitt lån/sikkerhetsstillelse til daglig leder, styrets leder eller andre nærstående parter.

Kostnadsført godtgjørelse til revisor	2020	2019
Revisjon	78 000	80 500
Andre tjenester	9 000	6 500
Sum godtgjørelse til revisor	87 000	87 000



Buskerud Blikk og Sveis AS

Noter til regnskapet for 2020

Note 6 Egenkapital

	Aksje- kapital	Overkurs	Annen egenkapital	Sum
Egenkapital 01.01.2020	210 000	390 000	9 947 459	10 547 459
Årets resultat	0	0	3 386 125	3 386 125
Avsatt utbytte	0	0	-3 000 000	-3 000 000
Egenkapital 31.12.2020	210 000	390 000	10 333 583	10 933 583

Note 7 Mellomværende med selskap i samme konsern

	Fordringer		Gjeld	
	2020	2019	2 020	2019
Buskerud Blikk & Montasje AS	576 289	3 092 783	26 009	15 500
Buskerud Blikk Holding AS	0	0	3 000 000	1 000 000

Note 8 Pantstillelser og garantier m.v.

Gjeld som er sikret ved pant o.l.	2020	2019
Gjeld til kredittinstitusjoner	651 992	596 488
Balanseført verdi av eiendeler pantsatt for egen gjeld	1 324 862	603 560

Note 9 Fordringer og gjeld

	2020	2019
Fordringer med forfall senere enn ett år	0	0
Langsiktig gjeld med forfall senere enn 5 år	0	0



BDO AS
Bragernes Torg 2A
3017 Drammen

Uavhengig revisors beretning

Til generalforsamlingen i Buskerud Blikk & Sveis AS

Uttalelse om revisjonen av årsregnskapet

Konklusjon

Vi har revidert årsregnskapet til Buskerud Blikk & Sveis AS.

Årsregnskapet består av:

- Balanse per 31. desember 2020
- Resultatregnskap for 2020
- Noter til årsregnskapet, herunder et sammendrag av viktige regnskapsprinsipper.

Etter vår mening:

Er årsregnskapet avgitt i samsvar med lov og forskrifter og gir et rettviseende bilde av selskapets finansielle stilling per 31. desember 2020 og av dets resultater for regnskapsåret avsluttet per denne datoen i samsvar med regnskapslovens regler og god regnskapsskikk i Norge.

Grunnlag for konklusjonen

Vi har gjennomført revisjonen i samsvar med lov, forskrift og god revisjonsskikk i Norge, herunder de internasjonale revisjonsstandardene International Standards on Auditing (ISA-ene). Våre oppgaver og plikter i henhold til disse standardene er beskrevet i Revisors oppgaver og plikter ved revisjon av årsregnskapet. Vi er uavhengige av selskapet slik det kreves i lov og forskrift, og har overholdt våre øvrige etiske forpliktelser i samsvar med disse kravene. Etter vår oppfatning er innhentet revisjonsbevis tilstrekkelig og hensiktsmessig som grunnlag for vår konklusjon.

Styret og daglig leders ansvar for årsregnskapet

Styret og daglig leder (ledelsen) er ansvarlig for å utarbeide årsregnskapet i samsvar med lov og forskrifter, herunder for at det gir et rettviseende bilde i samsvar med regnskapslovens regler og god regnskapsskikk i Norge. Ledelsen er også ansvarlig for slik internkontroll som den finner nødvendig for å kunne utarbeide et årsregnskap som ikke inneholder vesentlig feilinformasjon, verken som følge av mistligheter eller utilsiktede feil.

Ved utarbeidelsen av årsregnskapet må ledelsen ta standpunkt til selskapets evne til fortsatt drift og opplyse om forhold av betydning for fortsatt drift. Forutsetningen om fortsatt drift skal legges til grunn for årsregnskapet så lenge det ikke er sannsynlig at virksomheten vil bli avviklet.

Revisors oppgaver og plikter ved revisjonen av årsregnskapet

Vårt mål er å oppnå betryggende sikkerhet for at årsregnskapet som helhet ikke inneholder vesentlig feilinformasjon, verken som følge av mistligheter eller utilsiktede feil, og å avgi en revisjonsberetning som inneholder vår konklusjon. Betryggende sikkerhet er en høy grad av sikkerhet, men ingen garanti for at en revisjon utført i samsvar med lov, forskrift og god revisjonsskikk i Norge, herunder ISA-ene, alltid vil avdekke vesentlig feilinformasjon som eksisterer. Feilinformasjon kan oppstå som følge av mistligheter eller utilsiktede feil. Feilinformasjon blir vurdert som vesentlig dersom den enkeltvis eller samlet med rimelighet kan forventes å påvirke økonomiske beslutninger som brukerne foretar basert på årsregnskapet.



For videre beskrivelse av revisors oppgaver og plikter vises det til:

<https://revisorforeningen.no/revisjonsberetninger>

Uttalelse om andre lovmessige krav

Konklusjon om registrering og dokumentasjon

Basert på vår revisjon av årsregnskapet som beskrevet ovenfor, og kontrollhandlinger vi har funnet nødvendig i henhold til internasjonal standard for attestasjonsoppdrag (ISAE) 3000

«Attestasjonsoppdrag som ikke er revisjon eller forenklet revisorkontroll av historisk finansiell informasjon», mener vi at ledelsen har oppfylt sin plikt til å sørge for ordentlig og oversiktlig registrering og dokumentasjon av selskapets regnskapsopplysninger i samsvar med lov og god bokføringskikk i Norge.

BDO AS

Frode Ludvigsen
statsautorisert revisor
(elektronisk signert)

Penneo Dokumentnøkkel: 51522-N14SF-8OP1E-5EB3U-TAOT5-XZQ8



PENNEO

Signaturene i dette dokumentet er juridisk bindende. Dokument signert med "Penneo™ - sikker digital signatur"
De signerende parter sin identitet er registrert, og er listet nedenfor.

"Med min signatur bekrefter jeg alle datoer og innholdet i dette dokument."

Frode Ludvigsen

Partner

På vegne av: BDO AS

Serienummer: 9578-5997-4-2557508

IP: 188.95.xxx.xxx

2021-03-26 10:09:57Z



Penneo Dokumentnøkkel: 51522-N14SF-8OP1E-5EB3U-TAOTS-XIQ8

Dokumentet er signert digitalt, med **Penneo.com**. Alle digitale signatur-data i dokumentet er sikret og validert av den datamaskin-utregnede hash-verdien av det opprinnelige dokument. Dokumentet er låst og tids-stemplet med et sertifikat fra en betrodd tredjepart. All kryptografisk bevis er integrert i denne PDF, for fremtidig validering (hvis nødvendig).

Hvordan bekrefter at dette dokumentet er originalen?

Dokumentet er beskyttet av ett Adobe CDS sertifikat. Når du åpner dokumentet i

Adobe Reader, skal du kunne se at dokumentet er sertifisert av **Penneo e-signature service** <penneo@penneo.com>. Dette garanterer at innholdet i dokumentet ikke har blitt endret.

Det er lett å kontrollere de kryptografiske beviser som er lokalisert inne i dokumentet, med Penneo validator - <https://penneo.com/validate>