



## ÅRSREGNSKAPET FOR REGNSKAPSÅRET 2022 - GENERELL INFORMASJON

### Enheten

Organisasjonsnummer: 990 546 576  
Organisasjonsform: Aksjeselskap  
Foretaksnavn: NGV BJÅNES AS  
Forretningsadresse: Raunveien 10  
4371 EGRERSUND

### Regnskapsår

Årsregnskapets periode: 01.01.2022 - 31.12.2022

### Konsern

Morselskap i konsern: Nei

### Regnskapsregler

Regler for små foretak benyttet: Ja  
Benyttet ved utarbeidelsen av årsregnskapet til selskapet: Regnskapslovens alminnelige regler

### Årsregnskapet fastsatt av kompetent organ

Bekreftet av representant for selskapet: FaktaRegnskap AS  
Dato for fastsettelse av årsregnskapet: 19.07.2023

### Grunnlag for avgivelse

År 2022: Årsregnskapet er elektronisk innlevert  
År 2021: Tall er hentet fra elektronisk innlevert årsregnskap fra 2022

*Det er ikke krav til at årsregnskapet m.v. som sendes til Regnskapsregisteret er undertegnet. Kontrollen på at dette er utført ligger hos revisor/enhetens øverste organ. Sikkerheten ivaretas ved at innsender har rolle/rettighet for innsending av årsregnskapet via Altinn, og ved at det bekreftes at årsregnskapet er fastsatt av kompetent organ.*

Brønnøysundregistrene, 28.06.2024



### Resultatregnskap

Beløp i: NOK	Note	2022	2021
<b>RESULTATREGNSKAP</b>			
<b>Inntekter</b>			
Sum inntekter		0	0
<b>Kostnader</b>			
Annen driftskostnad	1	44 332	44 426
Sum kostnader		44 332	44 426
<b>Driftsresultat</b>		<b>-44 332</b>	<b>-44 426</b>
<b>Finansinntekter og finanskostnader</b>			
Annen renteinntekt		24 989	334
Annen finansinntekt		1 189 068	305 482
Verdiøkning andre finansielle instrumenter vurdert til virkelig verdi		-1 586 121	146 175
Sum finansinntekter		-372 064	451 991
Annen finanskostnad		711 714	
Sum finanskostnader		711 714	0
<b>Netto finans</b>		<b>-1 083 778</b>	<b>451 991</b>
<b>Ordinært resultat før skattekostnad</b>	3	<b>-1 128 110</b>	<b>407 565</b>
<b>Ordinært resultat etter skattekostnad</b>		<b>-1 128 110</b>	<b>407 565</b>
<b>Årsresultat</b>	3,4	<b>-1 128 110</b>	<b>407 565</b>
<b>Overføringer og disponeringer</b>			
Overføringer til/fra annen egenkapital		-1 128 110	407 565
Sum overføringer og disponeringer		-1 128 110	407 565



### Balanse

Beløp i: NOK	Note	2022	2021
<b>BALANSE - EIENDELER</b>			
<b>Anleggsmidler</b>			
<b>Immaterielle eiendeler</b>			
Sum immaterielle eiendeler		0	0
<b>Varige driftsmidler</b>			
Sum varige driftsmidler		0	0
<b>Finansielle anleggsmidler</b>			
Investeringer i aksjer og andeler	2	691 426	691 426
Sum finansielle anleggsmidler		691 426	691 426
Sum anleggsmidler		691 426	691 426
<b>Omløpsmidler</b>			
<b>Varer</b>			
Sum varer		0	0
<b>Fordringer</b>			
Andre fordringer		21 939	
Sum fordringer		21 939	0
<b>Investeringer</b>			
Markedsbaserte aksjer	2	9 747 711	1 725 339
Sum investeringer		9 747 711	1 725 339
<b>Bankinnskudd, kontanter og lignende</b>			
Bankinnskudd, kontanter og lignende		1 370 096	561 517
Sum bankinnskudd, kontanter og lignende		1 370 096	561 517
Sum omløpsmidler		11 139 746	2 286 856
<b>SUM EIENDELER</b>		<b>11 831 172</b>	<b>2 978 282</b>

### BALANSE - EGENKAPITAL OG GJELD



## Balanse

Beløp i: NOK	Note	2022	2021
<b>Egenkapital</b>			
<b>Innskutt egenkapital</b>			
Selskapskapital	4	87 659	87 659
Overkurs		194 634	194 634
Annen innskutt egenkapital		0	0
<b>Sum innskutt egenkapital</b>		<b>282 293</b>	<b>282 293</b>
<b>Opptjent egenkapital</b>			
Annen egenkapital		1 547 879	2 675 989
<b>Sum opptjent egenkapital</b>		<b>1 547 879</b>	<b>2 675 989</b>
<b>Sum egenkapital</b>	4	<b>1 830 172</b>	<b>2 958 282</b>
<b>Gjeld</b>			
<b>Langsiktig gjeld</b>			
<b>Sum avsetninger for forpliktelser</b>		<b>0</b>	<b>0</b>
<b>Annen langsiktig gjeld</b>			
Øvrig langsiktig gjeld		10 001 000	
<b>Sum annen langsiktig gjeld</b>		<b>10 001 000</b>	<b>0</b>
<b>Sum langsiktig gjeld</b>		<b>10 001 000</b>	<b>0</b>
<b>Kortsiktig gjeld</b>			
Annen kortsiktig gjeld			20 000
<b>Sum kortsiktig gjeld</b>		<b>0</b>	<b>20 000</b>
<b>Sum gjeld</b>		<b>10 001 000</b>	<b>20 000</b>
<b>SUM EGENKAPITAL OG GJELD</b>		<b>11 831 172</b>	<b>2 978 282</b>



## Brønnøysundregistrene

### ÅRSREGNSKAP FOR REGNSKAPSÅRET 2022 - GENERELL INFORMASJON

Journalnummer: 2023 634863

#### Enheten

Organisasjonsnummer: 990 546 576  
Organisasjonsform: Aksjeselskap  
Foretaksnavn: NGV BJÅNES AS  
Forretningsadresse: c/o Gunn Torill Bjånes  
Ørneset 11  
5392 STOREBØ

#### Regnskapsår

Årsregnskapets periode: 01.01.2022 - 31.12.2022

#### Konsern

Morselskap i konsern: Nei

#### Regnskapsregler

Regler for små foretak benyttet: Ja  
Benyttet ved utarbeidelsen av  
årsregnskapet til selskapet: Regnskapslovens alminnelige regler

#### Årsregnskapet fastsatt av kompetent organ

Bekreftet av representant for selskapet: FaktaRegnskap AS  
Dato for fastsettelse av årsregnskapet: 19.07.2023

#### Revisjon

Selskapet har besluttet at årsregnskapet  
ikke skal revideres: Ja  
Årsregnskapet er utarbeidet av ekstern  
autorisert regnskapsfører: Ja  
Ekstern autorisert regnskapsfører har i  
løpet av regnskapsåret bistått ved den  
løpende regnskapsføringen eller utført  
andre tjenester for selskapet enn å  
utarbeide årsregnskapet: Ja

#### Grunnlag for avgivelse

År 2022: Årsregnskap er elektronisk innlevert.  
År 2021: Tall er hentet fra elektronisk innlevert årsregnskap fra 2022.

*Det er ikke krav til at årsregnskapet m.v. som sendes til Regnskapsregisteret er undertegnet. Kontrollen på at dette er utført ligger hos revisor/enhetens øverste organ. Sikkerheten ivaretas ved at innsender har rolle/rettighet for innsending av årsregnskapet via Altinn, og ved at det bekreftes at årsregnskapet er fastsatt av kompetent organ.*

Brønnøysundregistrene, 22.07.2023

---

Brønnøysundregistrene  
Postadresse: Postboks 900, 8910 Brønnøysund  
Telefon: 75 00 75 00  
E-post: firmapost@brreg.no Internett: www.brreg.no  
Organisasjonsnummer: 974 760 673



Organisasjonsnr: 990 546 576  
NGV BJÅNES AS

## RESULTATREGNSKAP

Beløp i: NOK	Note	2022	2021
<b>RESULTATREGNSKAP</b>			
<b>Inntekter</b>			
Sum inntekter		0	0
<b>Kostnader</b>			
Annen driftskostnad	1	44 332	44 426
Sum kostnader		44 332	44 426
<b>Driftsresultat</b>		-44 332	-44 426
<b>Finansinntekter og finanskostnader</b>			
Annen renteinntekt		24 989	334
Annen finansinntekt		1 189 068	305 482
Verdiøkning andre finansielle instrumenter vurdert til virkelig verdi		-1 586 121	146 175
Sum finansinntekter		-372 064	451 991
Annen finanskostnad		711 714	
Sum finanskostnader		711 714	0
<b>Netto finans</b>		-1 083 778	451 991
<b>Ordinært resultat før skattekostnad</b>	3	-1 128 110	407 565
<b>Ordinært resultat etter skattekostnad</b>		-1 128 110	407 565
<b>Årsresultat</b>	3, 4	-1 128 110	407 565
<b>Overføringer og disponeringer</b>			
Overføringer til/fra annen egenkapital		-1 128 110	407 565
Sum overføringer og disponeringer		-1 128 110	407 565



Organisasjonsnr: 990 546 576  
NGV BJÅNES AS

## BALANSE

**Beløp i: NOK** **Note** **2022** **2021**

### BALANSE - EIENDELER

**Anleggsmidler**  
**Immaterielle eiendeler**  
Sum immaterielle eiendeler 0 0

**Varige driftsmidler**  
Sum varige driftsmidler 0 0

**Finansielle anleggsmidler**  
Investeringer i aksjer og  
andeler 2 691 426 691 426  
Sum finansielle  
anleggsmidler 691 426 691 426

Sum anleggsmidler 691 426 691 426

**Omløpsmidler**  
**Varer**  
Sum varer 0 0

**Fordringer**  
Andre fordringer 21 939  
Sum fordringer 21 939 0

**Investeringer**  
Markedsbaserte aksjer 2 9 747 711 1 725 339  
Sum investeringer 9 747 711 1 725 339

**Bankinnskudd, kontanter  
og lignende**  
Bankinnskudd, kontanter  
og lignende 1 370 096 561 517  
Sum bankinnskudd,  
kontanter og lignende 1 370 096 561 517

Sum omløpsmidler 11 139 746 2 286 856

**SUM EIENDELER** 11 831 172 2 978 282

### BALANSE - EGENKAPITAL OG GJELD

**Egenkapital**  
**Innskutt egenkapital**  
Selskapskapital 4 87 659 87 659  
Overkurs 194 634 194 634  
Annen innskutt egenkapital 0 0  
Sum innskutt egenkapital 282 293 282 293



<b>Opptjent egenkapital</b>			
Annen egenkapital		1 547 879	2 675 989
<b>Sum opptjent egenkapital</b>		<b>1 547 879</b>	<b>2 675 989</b>
<b>Sum egenkapital</b>	<b>4</b>	<b>1 830 172</b>	<b>2 958 282</b>
<b>Gjeld</b>			
<b>Langsiktig gjeld</b>			
Sum avsetninger for forpliktelser		0	0
<b>Annen langsiktig gjeld</b>			
Øvrig langsiktig gjeld		10 001 000	
<b>Sum annen langsiktig gjeld</b>		<b>10 001 000</b>	<b>0</b>
<b>Sum langsiktig gjeld</b>		<b>10 001 000</b>	<b>0</b>
<b>Kortsiktig gjeld</b>			
Annen kortsiktig gjeld			20 000
<b>Sum kortsiktig gjeld</b>		<b>0</b>	<b>20 000</b>
<b>Sum gjeld</b>		<b>10 001 000</b>	<b>20 000</b>
<b>SUM EGENKAPITAL OG GJELD</b>		<b>11 831 172</b>	<b>2 978 282</b>



Organisasjonsnr: 990 546 576  
NGV BJÅNES AS

NOTEOPPLYSNINGER - SELSKAP - alle poster oppgitt i hele tall

Note  
1

Regnskapsprinsipper

Note  
1

Er det usikkerhet om fortsatt drift?: Nei

Note

Antall årsverk i regnskapsåret  
0.00

Sum \_\_\_\_\_ Beløp

Balanseført verdi 31.12.      Varige driftsmidler    Immaterielle eiend.

Konsernregnskap

Morselskapet sitt navn

Forretningskontor for morselskapet

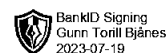
Begrunnelse for at datterselskap er utelatt fra konsolideringen

Konsern, tilknyttet selskap m.v. - fordringer og gjeld

Fordringer

Samlet beløp - tilknyttet selskap      Årets      Fjorårets





Årsrapport 2022

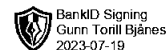
# Ngv Bjånes AS

c/o Gunn Torill Bjånes, Bjånesøy  
5392 STOREBØ

Organisasjonsnummer: 990546576



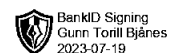
### Ngv Bjånes AS



	Note	2022	2021
<b>RESULTATREGNSKAP</b>			
<b>DRIFTSINTEKTER</b>			
<b>DRIFTSKOSTNADER</b>			
Annen driftskostnad	1	44 332	44 426
<b>SUM DRIFTSKOSTNADER</b>		<b>44 332</b>	<b>44 426</b>
<b>DRIFTSRESULTAT</b>		<b>-44 332</b>	<b>-44 426</b>
<b>FINANSINTEKTER OG FINANSKOSTNADER</b>			
Renteinntekter		24 989	334
Annen finansinntekt		1 189 068	305 482
Verdiendring av markedsbaserte finansielle omløpsmidler		-1 586 121	146 175
Annen finanskostnad		711 714	0
<b>RESULTAT AV FINANSPOSTER</b>		<b>-1 083 778</b>	<b>451 991</b>
<b>RESULTAT FØR SKATTEKOSTNAD</b>	3	<b>-1 128 110</b>	<b>407 565</b>
<b>Årsresultat</b>	3,4	<b>-1 128 110</b>	<b>407 565</b>
<b>OVERFØRINGER</b>			
Overført annen egenkapital		-1 128 110	407 565
<b>SUM OVERFØRINGER</b>		<b>-1 128 110</b>	<b>407 565</b>




### Ngv Bjånes AS



	Note	2022	2021
<b>BALANSE</b>			
<b>EIENDELER</b>			
<b>ANLEGGSMIDLER</b>			
<b>FINANSIELLE ANLEGGSMIDLER</b>			
Investeringer i aksjer og andeler	2	691 426	691 426
<b>SUM FINANSIELLE ANLEGGSMIDLER</b>		<b>691 426</b>	<b>691 426</b>
<b>SUM ANLEGGSMIDLER</b>		<b>691 426</b>	<b>691 426</b>
<b>OMLØPSMIDLER</b>			
<b>FORDRINGER</b>			
Andre fordringer		21 939	0
<b>SUM FORDRINGER</b>		<b>21 939</b>	<b>0</b>
<b>INVESTERINGER</b>			
Markedsbaserte aksjer	2	9 747 711	1 725 339
<b>SUM INVESTERINGER</b>		<b>9 747 711</b>	<b>1 725 339</b>
Bankinnskudd og lignende		1 370 096	561 517
<b>SUM OMLØPSMIDLER</b>		<b>11 139 746</b>	<b>2 286 856</b>
<b>SUM EIENDELER</b>		<b>11 831 172</b>	<b>2 978 282</b>



## Ngv Bjånes AS



	Note	2022	2021
<b>EGENKAPITAL OG GJELD</b>			
<b>EGENKAPITAL</b>			
<b>INNSKUTT EGENKAPITAL</b>			
Aksjekapital	4	87 659	87 659
Overkurs		194 634	194 634
<b>SUM INNSKUTT EGENKAPITAL</b>		<b>282 293</b>	<b>282 293</b>
<b>OPPTJENT EGENKAPITAL</b>			
Annen egenkapital		1 547 879	2 675 989
<b>SUM OPPTJENT EGENKAPITAL</b>		<b>1 547 879</b>	<b>2 675 989</b>
<b>SUM EGENKAPITAL</b>	4	<b>1 830 172</b>	<b>2 958 282</b>
<b>GJELD</b>			
<b>ANNEN LANGSIKTIG GJELD</b>			
Gjeld til aksjonær		10 001 000	0
<b>SUM ANNEN LANGSIKTIG GJELD</b>		<b>10 001 000</b>	<b>0</b>
<b>KORTSIKTIG GJELD</b>			
Annen kortsiktig gjeld		0	20 000
<b>SUM KORTSIKTIG GJELD</b>		<b>0</b>	<b>20 000</b>
<b>SUM GJELD</b>		<b>10 001 000</b>	<b>20 000</b>
<b>SUM EGENKAPITAL OG GJELD</b>		<b>11 831 172</b>	<b>2 978 282</b>

Kolbeinsvik,  
Styret for Ngv Bjånes AS

Gunn Torill Bjånes  
styreleder



## NGV BJÅNES AS



### Regnskapsprinsipper

Årsregnskapet er satt opp i samsvar med regnskapsloven og god regnskapsskikk for små foretak. Følgende vesentlige regnskapsprinsipper er anvendt:

### Inntekter og utgifter

Inntekter resultatføres når de er opptjent. Utgifter kostnadsføres i samme periode som tilhørende inntekt.

### Finansielle anleggsmidler

Finansielle anleggsmidler omfatter eiendeler investeringer hvor hensikten er å eie mer enn ett år.

Finansielle anleggsmidler vurderes etter kostmetoden og nedskrives dersom antatt markedsverdi er lavere enn balanseført verd.

### Omløpsmidler

Omløpsmidler omfatter normalt poster hvor hensikten er realisering innen ett år fra balansedagen, herunder poster som knytter seg til varekretsløpet. Omløpsmidler verdsettes til laveste verdi av anskaffelseskost og antatt virkelig verdi.

### Markedsbaserte finansielle omløpsmidler

Markedsbaserte finansielle omløpsmidler vurderes til virkelig verdi dersom kravene for å bruke virkelig verdi er oppfylt.

### Gjeld

Langsiktig gjeld omfatter gjeld hvor hensikten er tilbakebetaling senere enn ett år fra balansedagen og vurderes til opptakskost (anskaffelseskost). Dersom antatt virkelig verdi av langsiktig gjeld er større enn den balanseførte gjelden, skrives gjelden opp til virkelig verdi, med mindre gjeldsøkningen er forbigående.

Kortsiktig gjeld omfatter gjeld hvor hensikten er tilbakebetaling innen ett år fra balansedagen og verdsettes til høyeste verdi av opptakskost (anskaffelseskost) og antatt virkelig verdi.

### Skatt

Skattekostnaden i resultatregnskapet omfatter både periodens betalbare skatt og endring i utsatt skatt. Utsatt skatt er beregnet med 22% på grunnlag av de midlertidige forskjeller som eksisterer mellom regnskapsmessige og skattemessige verdier, samt ligningsmessig underskudd til fremføring ved utgangen av regnskapsåret. Skatteøkende og skattereduserende midlertidige forskjeller som reverserer eller kan reversere i samme periode er utlignet og nettoført.



## NGV BJÅNES AS

NOT  BankID Signing  
Gunn Torill Bjånes  
2023-07-19

### Note 1 – Lønninger, ytelser til ledende personer, antall årsverk m.v.

Selskapet har ingen ansatte og er dermed ikke pliktig til å ha tjenestepensjonsordning etter lov om obligatorisk tjenestepensjon.

### Note 2 – Aksjer

#### Anleggsaksjer

Investering	Antall	Kostpris	Bokført verdi
Br Birkeland AS	98 494	418 192	418 192
Br Birkeland Farming AS	98 494	273 234	273 234
Sum		691 426	691 426

#### Markedsbaserte aksjer

Investering	Anskaffelseskost	Virkelig verdi/ bokført verdi	periodens resultatførte verdiendring	..herav ført direkte mot EK
American Shipping Company ASA	337 437	1 571 479	366 208	-
Lerøy Seafood Group ASA	578 658	2 080 500	(431 910)	-
Telenor ASA	2 656 149	1 842 000	(814 149)	-
Vår Energy ASA	1 167 838	1 054 388	(113 451)	-
Austevoll Seafood ASA	3 060 438	2 294 666	(765 772)	-
Hoegh Autoliners ASA	597 149	655 000	57 851	-
NORAM Drilling ASA	491 149	249 678	(241 471)	-
Grieg Seafood ASA	600 115	-	15 615	-
DOF ASA	373 713	-	340 958	-
Sum	9 862 645	9 747 711	(1 586 121)	-



## NGV BJÅNES AS

NOT  BankID Signing  
Gunn Torill Bjånes  
2023-07-19

### Note 3 – Skatt

Spesifikasjon av grunnlaget for betalbar skatt	2022	2021
Resultat før skattekostnad	(1 128 110)	407 565
Permanente forskjeller	1 141 844	(442 493)
Endring framførbart underskudd	(13 734)	34 928
Årets skattegrunnlag	-	-
Nominell skattesats	22 %	22 %
Betalbar skatt av årets resultat	-	-

Spesifikasjon av grunnlag for utsatt skatt	2022	2021
Omløpsmidler/ kortsiktig gjeld	-	-
Fremførbart underskudd	(570 772)	(584 506)
Grunnlag for beregning av utsatt skatt	(570 772)	(584 506)
Nominell skattesats	22 %	22 %
Utsatt skatt (+) Utsatt skattefordel (-)	(125 570)	(128 591)

Spesifikasjon av skattekostnad	2022	2021
Betalbar skatt	-	-
Endring utsatt skatt	-	-
Skattekostnad	-	-

Alle midlertidige forskjeller kan utlignes og dette er gjennomført i beregningen av utsatt skatt. I samsvar med GRS for små foretak er utsatt skattefordel unnlatt balanseført.

### Note 4 – Antall aksjer, aksjeeiere, egenkapital mv.

#### Aksjer

Aksjeklasse	Antall aksjer	Pålydende pr. aksje	Pålydende totalt
Ordinære	87 659	1	87 659

#### Aksjeeiere

Aksjonær ordinære aksjer	Antall aksjer	Eierandel i prosent	Stemmerett ihht vedtekene	Aksjonærs verv: (daglig leder/styreverv)
Per Arne Bjånes	87 659	100	100 %	

#### Avstemming av egenkapital

EK-transaksjon	Aksjekapital	Overkurs	Annen egenkapital	Sum egenkapital
Egenkapital pr. 01.01	87 659	194 634	2 675 989	2 958 282
Resultat	-	-	(1 128 110)	(1 128 110)
Egenkapital pr. 31.12	87 659	194 634	1 547 879	1 830 172