



ÅRSREGNSKAPET FOR REGNSKAPSÅRET 2024 - GENERELL INFORMASJON

Enheten

Organisasjonsnummer: 915 475 353
Organisasjonsform: Aksjeselskap
Foretaksnavn: SKAGET KVITANESET AS
Forretningsadresse: v/ Lars Oddvin Hovda
Gullvegen 1378
5550 SVEIO

Regnskapsår

Årsregnskapets periode: 01.01.2024 - 31.12.2024

Konsern

Morselskap i konsern: Nei

Regnskapsregler

Regler for små foretak benyttet: Ja
Benyttet ved utarbeidelsen av årsregnskapet til selskapet: Regnskapslovens alminnelige regler

Årsregnskapet fastsatt av kompetent organ

Bekreftet av representant for selskapet: Sigurd H. Hovda
Dato for fastsettelse av årsregnskapet: 15.06.2025

Grunnlag for avgivelse

År 2024: Årsregnskapet er elektronisk innlevert
År 2023: Tall er hentet fra elektronisk innlevert årsregnskap fra 2024

Det er ikke krav til at årsregnskapet m.v. som sendes til Regnskapsregisteret er undertegnet. Kontrollen på at dette er utført ligger hos revisor/enhetens øverste organ. Sikkerheten ivaretas ved at innsender har rolle/rettighet for innsending av årsregnskapet via Altinn, og ved at det bekreftes at årsregnskapet er fastsatt av kompetent organ.

Brønnøysundregistrene, 05.08.2025



Resultatregnskap

Beløp i: NOK	Note	2024	2023
RESULTATREGNSKAP			
Inntekter			
Salgsinntekt		1 143 205	1 375 558
Annen driftsinntekt		862 607	0
Sum inntekter		2 005 812	1 375 558
Kostnader			
Endring i beholdning av varer under tilvirkning og ferdig tilvirkede varer		0	0
Endring i beholdning av egentilvirkede anleggsmidler		0	0
Varekostnad		275 590	529 783
Lønnskostnad	2,3	18 320	799
Avskrivning på varige driftsmidler og immaterielle eiendeler		0	0
Nedskrivning av varige driftsmidler og immaterielle eiendeler		0	0
Annen driftskostnad		66 187	57 229
Sum kostnader		360 097	587 811
Driftsresultat		1 645 715	787 747
Finansinntekter og finanskostnader			
Inntekt på investering i datterselskap og tilknyttet selskap		0	0
Inntekt på andre investeringer		0	0
Renteinntekt fra foretak i samme konsern		0	0
Annen renteinntekt		0	0
Annen finansinntekt		19 863	12 083
Verdiøkning av finansielle instrumenter vurdert til virkelig verdi		0	0
Sum finansinntekter		19 863	12 083
Verdireduksjon av finansielle instrumenter vurdert til virkelig verdi		0	0
Nedskrivning av finansielle eiendeler		0	0
Rentekostnad til foretak i samme konsern		0	0
Annen rentekostnad		0	64
Annen finanskostnad		984	555
Sum finanskostnader		984	619



Resultatregnskap

Beløp i: NOK	Note	2024	2023
Netto finans		18 879	11 464
Resultat før skattekostnad		1 664 594	799 211
Skattekostnad		366 001	175 826
Årsresultat		1 298 593	623 385
Minoritetsinteresser		0	0
Årsresultat etter minoritetsinteresser		1 298 593	623 385
Andre resultatkomponenter for IFRS-foretak		0	0
Totalresultat		1 298 593	623 385
Overføringer og disponeringer			
Overf. fond for vurderingsforskjeller		0	0
Ordinært utbytte		0	0
Tilleggsutbytte		0	0
Ekstraordinært utbytte		0	0
Konsernbidrag		0	0
Avgitt konsernbidrag		0	0
Fondsemisjon		0	0
Udekket tap		0	0
Overføringer annen egenkapital		1 298 593	623 385
Sum overføringer og disponeringer		1 298 593	623 385



Balanse

Beløp i: NOK	Note	2024	2023
BALANSE - EIENDELER			
Anleggsmidler			
Immaterielle eiendeler			
Forskning og utvikling		0	0
Konsesjoner, patenter, lisenser, varemerker og lignende rettigheter		0	0
Utsatt skattefordel		0	0
Goodwill		0	0
Sum immaterielle eiendeler		0	0
Varige driftsmidler			
Tomter, bygninger og annen fast eiendom		0	0
Maskiner og anlegg		0	0
Skip, rigger, fly og lignende		0	0
Driftsløsøre, inventar, verktøy, kontormaskiner og lignende		0	0
Sum varige driftsmidler		0	0
Finansielle anleggsmidler			
Investering i datterselskap		0	0
Investering i annet foretak i samme konsern		0	0
Lån til foretak i samme konsern		0	0
Investeringer i tilknyttet selskap		0	0
Lån til tilknyttet selskap og felles kontrollert virksomhet		0	0
Investeringer i aksjer og andeler		0	0
Obligasjoner		0	0
Andre langsiktige fordringer		0	0
Sum finansielle anleggsmidler		0	0
Sum anleggsmidler		0	0
Omløpsmidler			
Varer			
Varer		3 323 413	3 530 682
Sum varer		3 323 413	3 530 682
Fordringer			



Balanse

Beløp i: NOK	Note	2024	2023
Kundefordringer		51 184	68 590
Andre kortsiktige fordringer	4	142 114	160 818
Konsernfordringer		0	0
Krav på innbetaling av selskapskapital		0	0
Sum fordringer		193 298	229 408
Investeringer			
Aksjer og andeler i foretak i samme konsern		0	0
Markedsbaserte aksjer		0	0
Markedsbaserte obligasjoner		0	0
Andre markedsbaserte finansielle instrumenter		0	0
Andre finansielle instrumenter		0	0
Sum investeringer		0	0
Bankinnskudd, kontanter og lignende			
Bankinnskudd, kontanter o.l.		1 096 077	206 209
Sum bankinnskudd, kontanter og lignende		1 096 077	206 209
Sum omløpsmidler		4 612 788	3 966 299
SUM EIENDELER		4 612 788	3 966 299

BALANSE - EGENKAPITAL OG GJELD

Egenkapital

Innskutt egenkapital

Selskapskapital		30 000	30 000
Beholdning av egne aksjer		0	0
Overkurs		0	0
Ikke registrert kapitalforhøyelse		0	0
Annen innskutt egenkapital		0	0
Sum innskutt egenkapital		30 000	30 000

Opptjent egenkapital

Fond		0	0
Avsatt utbytte		0	0
Annen egenkapital	5	4 142 354	2 843 761



Balanse

Beløp i: NOK	Note	2024	2023
Udekket tap		0	0
Sum opptjent egenkapital		4 142 354	2 843 761
Minoritetsinteresser		0	0
Sum egenkapital		4 172 354	2 873 761
Gjeld			
Langsiktig gjeld			
Pensjonsforpliktelser		0	0
Utsatt skatt		0	0
Andre avsetninger for forpliktelser		0	0
Sum avsetninger for forpliktelser		0	0
Annen langsiktig gjeld			
Konvertible lån		0	0
Obligasjonslån		0	0
Gjeld til kredittinstitusjoner		0	0
Langsiktig konserngjeld		0	0
Ansvarlig lånekapital		0	0
Øvrig langsiktig gjeld		0	862 607
Sum annen langsiktig gjeld		0	862 607
Sum langsiktig gjeld		0	862 607
Kortsiktig gjeld			
Konvertible lån		0	0
Sertifikatlån		0	0
Gjeld til kredittinstitusjoner(kortsiktig)		0	0
Leverandørgjeld		48 500	34 050
Betalbar skatt		360 824	175 826
Skyldig offentlige avgifter		7 040	4 441
Utbytte		0	0
Kortsiktig konserngjeld		0	0
Annen kortsiktig gjeld		24 070	15 615
Sum kortsiktig gjeld		440 434	229 932
Sum gjeld		440 434	1 092 539



Balanse

Beløp i: NOK	Note	2024	2023
SUM EGENKAPITAL OG GJELD		4 612 788	3 966 300



Brønnøysundregistrene

ÅRSREGNSKAP FOR REGNSKAPSÅRET 2024 - GENERELL INFORMASJON

Journalnummer: 2025 737975

Enheten

Organisasjonsnummer: 915 475 353
Organisasjonsform: Aksjeselskap
Foretaksnavn: SKAGET KVITANESET AS
Forretningsadresse: v/ Lars Oddvin Hovda
Gullvegen 1378
5550 SVEIO

Regnskapsår

Årsregnskapets periode: 01.01.2024 - 31.12.2024

Konsern

Morselskap i konsern: Nei

Regnskapsregler

Regler for små foretak benyttet: Ja
Benyttet ved utarbeidelsen av
årsregnskapet til selskapet: Regnskapslovens alminnelige regler

Årsregnskapet fastsatt av kompetent organ

Bekreftet av representant for selskapet: Sigurd H. Hovda
Dato for fastsettelse av årsregnskapet: 15.06.2025

Revisjon

Selskapet har besluttet at årsregnskapet
ikke skal revideres: Ja

Grunnlag for avgivelse

År 2024: Årsregnskap er elektronisk innlevert.
År 2023: Tall er hentet fra elektronisk innlevert årsregnskap fra 2024.

Det er ikke krav til at årsregnskapet m.v. som sendes til Regnskapsregisteret er undertegnet. Kontrollen på at dette er utført ligger hos revisor/enhetens øverste organ. Sikkerheten ivaretas ved at innsender har rolle/rettighet for innsending av årsregnskapet via Altinn, og ved at det bekreftes at årsregnskapet er fastsatt av kompetent organ.

Brønnøysundregistrene, 04.08.2025



Organisasjonsnr: 915 475 353
SKAGET KVITANESET AS

RESULTATREGNSKAP

Beløp i: NOK	Note	2024	2023
RESULTATREGNSKAP			
Inntekter			
Salgsinntekt		1 143 205	1 375 558
Annen driftsinntekt		862 607	0
Sum inntekter		2 005 812	1 375 558
Kostnader			
Endring i beholdning av varer under tilvirkning og ferdig tilvirkede varer		0	0
Endring i beholdning av egentilvirkede anleggsmidler		0	0
Varekostnad		275 590	529 783
Lønnskostnad	2,3	18 320	799
Avskrivning på varige driftsmidler og immaterielle eiendeler		0	0
Nedskrivning av varige driftsmidler og immaterielle eiendeler		0	0
Annen driftskostnad		66 187	57 229
Sum kostnader		360 097	587 811
Driftsresultat		1 645 715	787 747
Finansinntekter og finanskostnader			
Inntekt på investering i datterselskap og tilknyttet selskap		0	0
Inntekt på andre investeringer		0	0
Renteinntekt fra foretak i samme konsern		0	0
Annen renteinntekt		0	0
Annen finansinntekt		19 863	12 083
Verdiøkning av finansielle instrumenter vurdert til virkelig verdi		0	0
Sum finansinntekter		19 863	12 083
Verdireduksjon av finansielle instrumenter vurdert til virkelig verdi		0	0
Nedskrivning av finansielle eiendeler		0	0
Rentekostnad til foretak i samme konsern		0	0



Annen rentekostnad	0	64
Annen finanskostnad	984	555
Sum finanskostnader	984	619
Netto finans	18 879	11 464
Resultat før skattekostnad	1 664 594	799 211
Skattekostnad	366 001	175 826
Årsresultat	1 298 593	623 385
Minoritetsinteresser	0	0
Årsresultat etter minoritetsinteresser	1 298 593	623 385
Andre resultatkomponenter for IFRS-foretak	0	0
Totalresultat	1 298 593	623 385
Overføringer og disponeringer		
Overf. fond for vurderingsforskjeller	0	0
Ordinært utbytte	0	0
Tilleggsutbytte	0	0
Ekstraordinært utbytte	0	0
Konsernbidrag	0	0
Avgitt konsernbidrag	0	0
Fondsemissjon	0	0
Udekket tap	0	0
Overføringer annen egenkapital	1 298 593	623 385
Sum overføringer og disponeringer	1 298 593	623 385



Organisasjonsnr: 915 475 353
SKAGET KVITANESET AS

BALANSE

Beløp i: NOK	Note	2024	2023
BALANSE - EIENDELER			
Anleggsmidler			
Immaterielle eiendeler			
Forskning og utvikling		0	0
Konsesjoner, patenter, lisenser, varemerker og lignende rettigheter		0	0
Utsatt skattefordel		0	0
Goodwill		0	0
Sum immaterielle eiendeler		0	0
Varige driftsmidler			
Tomter, bygninger og annen fast eiendom		0	0
Maskiner og anlegg		0	0
Skip, rigger, fly og lignende		0	0
Driftsløsøre, inventar, verktøy, kontormaskiner og lignende		0	0
Sum varige driftsmidler		0	0
Finansielle anleggsmidler			
Investering i datterselskap		0	0
Investering i annet foretak i samme konsern		0	0
Lån til foretak i samme konsern		0	0
Investeringer i tilknyttet selskap		0	0
Lån til tilknyttet selskap og felles kontrollert virksomhet		0	0
Investeringer i aksjer og andeler		0	0
Obligasjoner		0	0
Andre langsiktige fordringer		0	0
Sum finansielle anleggsmidler		0	0
Sum anleggsmidler		0	0
Omløpsmidler			
Varer			
Varer		3 323 413	3 530 682
Sum varer		3 323 413	3 530 682
Fordringer			



Kundefordringer		51 184	68 590
Andre kortsiktige fordringer	4	142 114	160 818
Konsernfordringer		0	0
Krav på innbetaling av selskapskapital		0	0
Sum fordringer		193 298	229 408
Investeringer			
Aksjer og andeler i foretak i samme konsern		0	0
Markedsbaserte aksjer		0	0
Markedsbaserte obligasjoner		0	0
Andre markedsbaserte finansielle instrumenter		0	0
Andre finansielle instrumenter		0	0
Sum investeringer		0	0
Bankinnskudd, kontanter og lignende			
Bankinnskudd, kontanter o. l.		1 096 077	206 209
Sum bankinnskudd, kontanter og lignende		1 096 077	206 209
Sum omløpsmidler		4 612 788	3 966 299
SUM EIENDELER		4 612 788	3 966 299
BALANSE - EGENKAPITAL OG GJELD			
Egenkapital			
Innskutt egenkapital			
Selskapskapital		30 000	30 000
Beholdning av egne aksjer		0	0
Overkurs		0	0
Ikke registrert kapitalforhøyelse		0	0
Annen innskutt egenkapital		0	0
Sum innskutt egenkapital		30 000	30 000
Opptjent egenkapital			
Fond		0	0
Avsatt utbytte		0	0
Annen egenkapital	5	4 142 354	2 843 761
Udekket tap		0	0
Sum opptjent egenkapital		4 142 354	2 843 761
Minoritetsinteresser		0	0
Sum egenkapital		4 172 354	2 873 761
Gjeld			
Langsiktig gjeld			
Pensjonsforpliktelser		0	0



Utsatt skatt	0	0
Andre avsetninger for forpliktelseser	0	0
Sum avsetninger for forpliktelseser	0	0
Annen langsiktig gjeld		
Konvertible lån	0	0
Obligasjonslån	0	0
Gjeld til kredittinstitusjoner	0	0
Langsiktig konserngjeld	0	0
Ansvarlig lånekapital	0	0
Øvrig langsiktig gjeld	0	862 607
Sum annen langsiktig gjeld	0	862 607
Sum langsiktig gjeld	0	862 607
Kortsiktig gjeld		
Konvertible lån	0	0
Sertifikatlån	0	0
Gjeld til kredittinstitusjoner(kortsiktig)	0	0
Leverandørgjeld	48 500	34 050
Betalbar skatt	360 824	175 826
Skyldig offentlige avgifter	7 040	4 441
Utbytte	0	0
Kortsiktig konserngjeld	0	0
Annen kortsiktig gjeld	24 070	15 615
Sum kortsiktig gjeld	440 434	229 932
Sum gjeld	440 434	1 092 539
SUM EGENKAPITAL OG GJELD	4 612 788	3 966 300



Organisasjonsnr: 915 475 353
SKAGET KVITANESET AS

NOTEOPPLYSNINGER - SELSKAP - alle poster oppgitt i hele tall

Note

1

Regnskapsprinsipper

Årsregnskapet er satt opp i samsvar med regnskapsloven og NRS 8 - God regnskapsskikk for små foretak. Valuta Pengeposter i utenlandsk valuta vurderes iht kursen ved regnskapsårets slutt. Driftsinntekter
Inntektsføring ved salg av varer skjer på leveringstidspunktet. Tjenester inntektsføres etter hvert som de leveres. Skatt Skattekostnaden i resultatregnskapet omfatter både periodens betalbare skatt og endring i utsatt skatt. Utsatt skatt er beregnet med Skattesats på grunnlag av de midlertidige forskjeller som eksisterer mellom regnskapsmessige og skattemessige verdier, samt ligningsmessig underskudd til fremføring ved utgangen av regnskapsåret. Skatteøkende og skattereduserende midlertidige forskjeller som reverserer eller kan reverseres i samme periode er utlignet og nettoført. Klassifisering og vurdering av balanseposter Anleggsmidler omfatter eiendeler bestemt til varig eie og bruk. Anleggsmidler er vurdert til anskaffelseskost. Varige driftsmidler balanseføres og avskrives over driftsmidlets økonomiske levetid. Avskrivningsperioden for fast eiendom anskaffet etter 2009 er dekomponert i en del som gjelder råbygget og en del som gjelder faste tekniske installasjoner. Varige driftsmidler nedskrives til gjenvinnbart beløp ved verdifall som forventes ikke å være forbigående. Gjenvinnbart beløp er det høyeste av netto salgsverdi og verdi i bruk. Verdi i bruk er nåverdi av fremtidige kontantstrømmer knyttet til eiendelen. Nedskrivningen reverseres når grunnlaget for nedskrivningen ikke lenger er til stede. Omløpsmidler og kortsiktig gjeld omfatter normalt poster som forfaller til betaling innen ett år etter balansedagen, samt poster som knytter seg til varekretsløpet. Omløpsmidler vurderes til laveste verdi av anskaffelseskost og antatt virkelig verdi. Aksjer i datterselskap
Investeringer i datterselskap er vurdert etter kostmetoden ettersom konsernet samlet ikke overstiger grensen for små foretak. Varer Varer er vurdert til det laveste av anskaffelseskost og netto salgsverdi. Fordringer Kundefordringer og andre fordringer oppføres til pålydende etter fradrag for avsetning til forventet tap. Avsetning til tap gjøres på grunnlag av en individuell vurdering av de enkelte fordringene. Pensjonsforpliktelser Pensjonsforpliktelser finansiert over driften er beregnet og balanseført under avsetning for forpliktelser. Pensjonsordninger finansiert via sikrede ordninger er ikke balanseført. Pensjonspremien anses i disse tilfeller som pensjonskostnad og klassifiseres sammen med lønnskostnader. Garanti Det er avsatt til forventede garantikostnader. Garantiavsetningen er i balansen oppført under annen kortsiktig gjeld.

Note

5

Er det usikkerhet om fortsatt drift?: Nei

Note

2



Antall årsverk i regnskapsåret
0.00

Note
3

Spesifisering av resultatregnskapet

Lønnskostnader

	Årets	Fjorårets
<u>Lønn</u>	0.00	0.00
<u>Folketrygdavgift</u>	0.00	0.00
<u>Pensjonskostnader</u>	0.00	0.00
<u>Andre ytelser</u>	18320.00	799.00
<u>Sum lønnskostnader</u>	18320.00	799.00

Note

Ekstraordinære inntekter og kostnader

Sum	Beløp
<u>Balanseført verdi 31.12.</u>	<u>Varige driftsmidler Immaterielle eiend.</u>

Konsernregnskap

Virksomheten inngår i konsolideringen til morselskapets konsernregnsk.: Nei

Morselskapet sitt navn

Forretningskontor for morselskapet

Datterselskap er utelatt fra konsolideringen: Nei

Begrunnelse for at datterselskap er utelatt fra konsolideringen

Konsern, tilknyttet selskap m.v. - fordringer og gjeld

Fordringer

<u>Samlet beløp - tilknyttet selskap</u>	<u>Årets</u>	<u>Fjorårets</u>
--	--------------	------------------



4

Lån og sikkerhetsstillelse til medlemmer

Er det gitt lån eller sikkerhetsstillelse til ledende personer: Nei

Opplysninger om:

Medlemmer av:

<u>Rentesats</u>	<u>Styret</u>	<u>Andre organ</u>
	0.00%	0.00%

Mer om lån og sikkerhetsstillelse



Årsregnskap 2024

SKAGET KVITANESET AS

Orgnr: 915475353

Utarbeidet ved hjelp av
DNB Regnskap - levert av Uni Micro



Resultatregnskap

	Noter	2024	2023
Driftsinntekter og driftskostnader			
Driftsinntekter			
Salgsinntekt		1 143 205	1 375 558
Annen driftsinntekt		862 607	0
Sum driftsinntekt		2 005 812	1 375 558
Driftskostnader			
Varekostnad		275 590	529 783
Lønnskostnad	2,3	18 320	799
Annen driftskostnad		66 187	57 229
Sum driftskostnad		360 097	587 811
Driftsresultat		1 645 715	787 747
Finansinntekter og finanskostnader			
Finansinntekter			
Annen finansinntekt		19 863	12 083
Sum finansinntekt		19 863	12 083
Finanskostnader			
Annen rentekostnad		0	64
Annen finanskostnad		984	555
Sum finanskostnader		984	619
Netto finans		18 879	11 464
Resultat			
Resultat før skattekostnad		1 664 594	799 211
Skattekostnad		366 001	175 826
Resultat etter skattekostnad		1 298 593	623 385
Årsresultat		1 298 593	623 385
Årsresultat etter minoritet		1 298 593	623 385
Totalresultat		1 298 593	623 385
Overføringer og disponeringer			
Overføringer annen egenkapital		1 298 593	623 385
Sum overføringer og disponeringer		1 298 593	623 385



Balanse

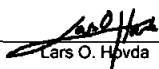
	Noter	2024	2023
Sum anleggsmidler		0	0
Omløpsmidler			
Varer			
Varer		3 323 413	3 530 682
		3 323 413	3 530 682
Fordringer			
Kundefordringer		51 184	68 590
Andre kortsiktige fordringer	4	142 114	160 818
Sum fordringer		193 298	229 408
Bankinnskudd kontanter			
Bankinnskudd, kontanter o.l.		1 096 077	206 209
Sum bankinnskudd, kontanter og lignende		1 096 077	206 209
Sum omløpsmidler		4 612 788	3 966 299
Sum eiendeler		4 612 788	3 966 299
Egenkapital			
Innskutt			
Selskapskapital		30 000	30 000
Sum innskutt egenkapital		30 000	30 000
Opptjent			
Annen egenkapital	5	4 142 354	2 843 761
Sum opptjent egenkapital		4 142 354	2 843 761
Sum egenkapital		4 172 354	2 873 761




Balanse

	Noter	2024	2023
Annen langsiktig gjeld			
Øvrig langsiktig gjeld		0	862 607
Sum annen langsiktig gjeld		0	862 607
Sum langsiktig gjeld		0	862 607
Kortsiktig gjeld			
Avsetninger for forpliktelseser			
Leverandørgjeld		48 500	34 050
Betalbar skatt		360 824	175 826
Skyldig offentlige avgifter		7 040	4 441
Annen kortsiktig gjeld		24 070	15 615
Sum kortsiktig gjeld		440 434	229 931
Sum gjeld		440 434	1 092 538
Sum egenkapital og gjeld		4 612 788	3 966 299


søndag 15. juni 2025


Lars O. Hovda

Styrets leder/daglig leder


Ase Lindeland

Styremedlem


Sigurd H. Hovda

Styremedlem



Noter 2024

Note 1 - Regnskapsprinsipper

Årsregnskapet er satt opp i samsvar med regnskapsloven og NRS 8 - God regnskapsskikk for små foretak.

Valuta

Pengeposter i utenlandsk valuta vurderes iht kursen ved regnskapsårets slutt.

Driftsinntekter

Inntektsføring ved salg av varer skjer på leveringstidspunktet. Tjenester inntektsføres etter hvert som de leveres.

Skatt

Skattekostnaden i resultatregnskapet omfatter både periodens betalbare skatt og endring i utsatt skatt. Utsatt skatt er beregnet med Skattesats på grunnlag av de midlertidige forskjeller som eksisterer mellom regnskapsmessige og skattemessige verdier, samt ligningsmessig underskudd til fremføring ved utgangen av regnskapsåret. Skatteøkende og skattereduserende midlertidige forskjeller som reverserer eller kan reverseres i samme periode er utlignet og nettoført.

Klassifisering og vurdering av balanseposter

Anleggsmidler omfatter eiendeler bestemt til varig eie og bruk. Anleggsmidler er vurdert til anskaffelseskost. Varige driftsmidler balanseføres og avskrives over driftsmidlets økonomiske levetid. Avskrivningsperioden for fast eiendom anskaffet etter 2009 er dekomponert i en del som gjelder råbygget og en del som gjelder faste tekniske installasjoner. Varige driftsmidler nedskrives til gjenvinnbart beløp ved verdifall som forventes ikke å være forbigående. Gjenvinnbart beløp er det høyeste av netto salgsverdi og verdi i bruk. Verdi i bruk er nåverdi av fremtidige kontantstrømmer knyttet til eiendelen. Nedskrivningen reverseres når grunnlaget for nedskrivningen ikke lenger er til stede.

Omløpsmidler og kortsiktig gjeld omfatter normalt poster som forfaller til betaling innen ett år etter balansedagen, samt poster som knytter seg til varekretsløpet. Omløpsmidler vurderes til laveste verdi av anskaffelseskost og antatt virkelig verdi.

Aksjer i datterselskap

Investeringer i datterselskap er vurdert etter kostmetoden ettersom konsernet samlet ikke overstiger grensen for små foretak.

Varer

Varer er vurdert til det laveste av anskaffelseskost og netto salgsverdi.

Fordringer

Kundefordringer og andre fordringer oppføres til pålydende etter fradrag for avsetning til forventet tap. Avsetning til tap gjøres på grunnlag av en individuell vurdering av de enkelte fordringene.

Pensjonsforpliktelser

Pensjonsforpliktelser finansiert over driften er beregnet og balanseført under avsetning for forpliktelser. Pensjonsordninger finansiert via sikrede ordninger er ikke balanseført. Pensjonspremien anses i disse tilfeller som pensjonskostnad og klassifiseres sammen med lønnskostnader.

Garanti

Det er avsatt til forventede garantikostnader. Garantiaavsetningen er i balansen oppført under annen kortsiktig gjeld.

Note 2 - Antall årsverk

Selskapet har ingen årsverk i 2024



Noter 2024

Note 3 - Lønn

Lønnskostnader	2024	2023
Lønn	0	0
Arbeidsgiveravgift	0	0
Pensjonskostnader	0	0
Andre ytelser	18 320	799
Sum lønnskostnader	18 320	799

Mer om lønn

Note 4 - Lån og sikkerhetsstillelse til ledende personer

Selskapet har gitt lån eller stilt sikkerhet til lån til ledende personer i 2024

	Styremedlemmer	Medlemmer av andre organer
Samlet lån		
Samlet sikkerhetsstillelse		
Rentesats	0%	0%
Hovedvilkår		
Tilbakebetalte beløp		
Avskrevne beløp		
Frafalte beløp		
Mer om lån og sikkerhetsstillelse		

Note 5 - Usikkerhet om fortsatt drift

Forutsetning for fortsatt drift er lagt til grunn for årsregnskapet