



## ÅRSREGNSKAPET FOR REGNSKAPSÅRET 2020 - GENERELL INFORMASJON

### Enheten

Organisasjonsnummer: 998 450 268  
Organisasjonsform: Aksjeselskap  
Foretaksnavn: GARNENG KAPITAL AS  
Forretningsadresse: Nedrevollveien 7  
4017 STAVANGER

### Regnskapsår

Årsregnskapets periode: 01.01.2020 - 31.12.2020

### Konsern

Morselskap i konsern: Nei

### Regnskapsregler

Regler for små foretak benyttet: Ja  
Benyttet ved utarbeidelsen av årsregnskapet til selskapet: Regnskapslovens alminnelige regler

### Årsregnskapet fastsatt av kompetent organ

Bekreftet av representant for selskapet: Garneng Frank Robert  
Dato for fastsettelse av årsregnskapet: 29.06.2021

### Grunnlag for avgivelse

År 2020: Årsregnskapet er elektronisk innlevert  
År 2019: Tall er hentet fra elektronisk innlevert årsregnskap fra 2020

*Det er ikke krav til at årsregnskapet m.v. som sendes til Regnskapsregisteret er undertegnet. Kontrollen på at dette er utført ligger hos revisor/enhetens øverste organ. Sikkerheten ivaretas ved at innsender har rolle/rettighet for innsending av årsregnskapet via Altinn, og ved at det bekreftes at årsregnskapet er fastsatt av kompetent organ.*

Brønnøysundregistrene, 12.07.2022



## Resultatregnskap

Beløp i: NOK	Note	2020	2019
<b>RESULTATREGNSKAP</b>			
<b>Kostnader</b>			
Annen driftskostnad	1	8 572	12 013
<b>Sum kostnader</b>		<b>8 572</b>	<b>12 013</b>
<b>Driftsresultat</b>		<b>-8 572</b>	<b>-12 013</b>
<b>Finansinntekter og finanskostnader</b>			
Annen renteinntekt		2 367	9 382
Annen finansinntekt	4		40 878 146
Verdiøkning markedsbaserte omløpsmidler	4	580 885	
<b>Sum finansinntekter</b>		<b>583 252</b>	<b>40 887 528</b>
Annen rentekostnad		4 106	23 840
<b>Sum finanskostnader</b>		<b>4 106</b>	<b>23 840</b>
<b>Netto finans</b>		<b>579 146</b>	<b>40 863 688</b>
<b>Ordinært resultat før skattekostnad</b>		<b>570 575</b>	<b>40 851 676</b>
<b>Ordinært resultat etter skattekostnad</b>		<b>570 575</b>	<b>40 851 676</b>
<b>Årsresultat</b>	7	<b>570 575</b>	<b>40 851 676</b>
<b>Årsresultat etter minoritetsinteresser</b>		<b>570 575</b>	<b>40 851 676</b>
<b>Totalresultat</b>		<b>570 575</b>	<b>40 851 676</b>
<b>Overføringer og disponeringer</b>			
Ordinært utbytte		5 395 000	
Avsatt til annen egenkapital		-4 824 425	40 851 676
<b>Sum overføringer og disponeringer</b>		<b>570 575</b>	<b>40 851 676</b>



### Balanse

Beløp i: NOK	Note	2020	2019
<b>BALANSE - EIENDELER</b>			
<b>Anleggsmidler</b>			
<b>Immaterielle eiendeler</b>			
<b>Finansielle anleggsmidler</b>			
Investeringer i tilknyttet selskap	5	81 500	81 500
Investeringer i aksjer og andeler	4, 8	24 080 885	20 000 000
<b>Sum finansielle anleggsmidler</b>		<b>24 162 385</b>	<b>20 081 500</b>
<b>Sum anleggsmidler</b>		<b>24 162 385</b>	<b>20 081 500</b>
<b>Omløpsmidler</b>			
<b>Varer</b>			
<b>Bankinnskudd, kontanter og lignende</b>			
Bankinnskudd, kontanter o.l.		14 583 567	24 484 771
<b>Sum bankinnskudd, kontanter og lignende</b>		<b>14 583 567</b>	<b>24 484 771</b>
<b>Sum omløpsmidler</b>		<b>14 583 567</b>	<b>24 484 771</b>
<b>SUM EIENDELER</b>		<b>38 745 952</b>	<b>44 566 271</b>
<b>BALANSE - EGENKAPITAL OG GJELD</b>			
<b>Egenkapital</b>			
<b>Innskutt egenkapital</b>			
Aksjekapital	3	105 000	105 000
Annen innskutt egenkapital		-606	-606
<b>Sum innskutt egenkapital</b>		<b>104 394</b>	<b>104 394</b>
<b>Opptjent egenkapital</b>			
Annen egenkapital		37 540 590	42 365 015
<b>Sum opptjent egenkapital</b>		<b>37 540 590</b>	<b>42 365 015</b>
<b>Sum egenkapital</b>	7, 8	<b>37 644 984</b>	<b>42 469 409</b>



## Balanse

Beløp i: NOK	Note	2020	2019
<b>Gjeld</b>			
<b>Langsiktig gjeld</b>			
<b>Annen langsiktig gjeld</b>			
Øvrig langsiktig gjeld	6	100 968	2 096 862
<b>Sum annen langsiktig gjeld</b>		<b>100 968</b>	<b>2 096 862</b>
<b>Sum langsiktig gjeld</b>		<b>100 968</b>	<b>2 096 862</b>
<b>Kortsiktig gjeld</b>			
Betalbar skatt	2		
Utbytte		1 000 000	
<b>Sum kortsiktig gjeld</b>		<b>1 000 000</b>	
<b>Sum gjeld</b>		<b>1 100 968</b>	<b>2 096 862</b>
<b>SUM EGENKAPITAL OG GJELD</b>		<b>38 745 952</b>	<b>44 566 271</b>



## Brønnøysundregistrene

### ÅRSREGNSKAP FOR REGNSKAPSÅRET 2020 - GENERELL INFORMASJON

Journalnummer: 2021 534296

#### Enheten

Organisasjonsnummer: 998 450 268  
Organisasjonsform: Aksjeselskap  
Foretaksnavn: GARNENG KAPITAL AS  
Forretningsadresse: Nedrevollveien 7  
4017 STAVANGER

#### Regnskapsår

Årsregnskapets periode: 01.01.2020 - 31.12.2020

#### Konsern

Morselskap i konsern: Nei

#### Regnskapsregler

Regler for små foretak benyttet: Ja  
Benyttet ved utarbeidelsen av  
årsregnskapet til selskapet: Regnskapslovens alminnelige regler

#### Årsregnskapet fastsatt av kompetent organ

Bekreftet av representant for selskapet: Garneng Frank Robert  
Dato for fastsettelse av årsregnskapet: 29.06.2021

#### Revisjon

Årsregnskapet er utarbeidet av ekstern  
autorisert regnskapsfører: Ja  
Ekstern autorisert regnskapsfører har i  
løpet av regnskapsåret bistått ved den  
løpende regnskapsføringen eller utført  
andre tjenester for selskapet enn å  
utarbeide årsregnskapet: Ja

#### Grunnlag for avgivelse

År 2020: Årsregnskap er elektronisk innlevert.  
År 2019: Tall er hentet fra elektronisk innlevert årsregnskap fra 2020.

*Det er ikke krav til at årsregnskapet m.v. som sendes til Regnskapsregisteret er undertegnet. Kontrollen på at dette er utført ligger hos revisor/enhetens øverste organ. Sikkerheten ivaretas ved at innsender har rolle/rettighet for innsending av årsregnskapet via Altinn, og ved at det bekreftes at årsregnskapet er fastsatt av kompetent organ.*

Brønnøysundregistrene, 05.07.2021

---

Brønnøysundregistrene  
Postadresse: Postboks 900, 8910 Brønnøysund  
Telefon: 75 00 75 00  
E-post: firmapost@brreg.no Internett: www.brreg.no  
Organisasjonsnummer: 974 760 673



Organisasjonsnr: 998 450 268  
GARNENG KAPITAL AS

## RESULTATREGNSKAP

<b>Beløp i: NOK</b>	<b>Note</b>	<b>2020</b>	<b>2019</b>
<b>RESULTATREGNSKAP</b>			
<b>Kostnader</b>			
Annen driftskostnad	1	8 572	12 013
<b>Sum kostnader</b>		<b>8 572</b>	<b>12 013</b>
<b>Driftsresultat</b>		<b>-8 572</b>	<b>-12 013</b>
<b>Finansinntekter og finanskostnader</b>			
Annen renteinntekt		2 367	9 382
Annen finansinntekt	4		40 878 146
Verdiøkning			
markedsbaserte omløpsmidler	4	580 885	
<b>Sum finansinntekter</b>		<b>583 252</b>	<b>40 887 528</b>
Annen rentekostnad		4 106	23 840
<b>Sum finanskostnader</b>		<b>4 106</b>	<b>23 840</b>
<b>Netto finans</b>		<b>579 146</b>	<b>40 863 688</b>
<b>Ordinært resultat før skattekostnad</b>		<b>570 575</b>	<b>40 851 676</b>
<b>Ordinært resultat etter skattekostnad</b>		<b>570 575</b>	<b>40 851 676</b>
<b>Årsresultat</b>	7	<b>570 575</b>	<b>40 851 676</b>
<b>Årsresultat etter minoritetsinteresser</b>		<b>570 575</b>	<b>40 851 676</b>
<b>Totalresultat</b>		<b>570 575</b>	<b>40 851 676</b>
<b>Overføringer og disponeringer</b>			
Ordinært utbytte		5 395 000	
Avsatt til annen egenkapital		-4 824 425	40 851 676
<b>Sum overføringer og disponeringer</b>		<b>570 575</b>	<b>40 851 676</b>



Organisasjonsnr: 998 450 268  
GARNENG KAPITAL AS

## BALANSE

**Beløp i: NOK** **Note** **2020** **2019**

### BALANSE - EIENDELER

#### Anleggsmidler

##### Immaterielle eiendeler

##### Finansielle anleggsmidler

Investeringer i tilknyttet selskap	5	81 500	81 500
Investeringer i aksjer og andeler	4, 8	24 080 885	20 000 000
<b>Sum finansielle anleggsmidler</b>		<b>24 162 385</b>	<b>20 081 500</b>
<b>Sum anleggsmidler</b>		<b>24 162 385</b>	<b>20 081 500</b>

#### Omløpsmidler

##### Varer

##### Bankinnskudd, kontanter og lignende

Bankinnskudd, kontanter o. l.		14 583 567	24 484 771
<b>Sum bankinnskudd, kontanter og lignende</b>		<b>14 583 567</b>	<b>24 484 771</b>
<b>Sum omløpsmidler</b>		<b>14 583 567</b>	<b>24 484 771</b>

**SUM EIENDELER** **38 745 952** **44 566 271**

### BALANSE - EGENKAPITAL OG GJELD

#### Egenkapital

##### Innskutt egenkapital

Aksjekapital	3	105 000	105 000
Annen innskutt egenkapital		-606	-606
<b>Sum innskutt egenkapital</b>		<b>104 394</b>	<b>104 394</b>

##### Opptjent egenkapital

Annen egenkapital		37 540 590	42 365 015
<b>Sum opptjent egenkapital</b>		<b>37 540 590</b>	<b>42 365 015</b>

**Sum egenkapital** **7, 8** **37 644 984** **42 469 409**

#### Gjeld

##### Langsiktig gjeld

Annen langsiktig gjeld			
Øvrig langsiktig gjeld	6	100 968	2 096 862
<b>Sum annen langsiktig gjeld</b>		<b>100 968</b>	<b>2 096 862</b>



Sum langsiktig gjeld		100 968	2 096 862
<b>Kortsiktig gjeld</b>			
Betalbar skatt	2		
Utbytte		1 000 000	
Sum kortsiktig gjeld		1 000 000	
Sum gjeld		1 100 968	2 096 862
<b>SUM EGENKAPITAL OG GJELD</b>		<b>38 745 952</b>	<b>44 566 271</b>



Organisasjonsnr: 998 450 268  
GARNENG KAPITAL AS

NOTEOPPLYSNINGER - SELSKAP - alle poster oppgitt i hele tall

Note

Antall aksjer og aksjeeiere

<u>Aksjeklasse</u>	<u>Ant. aksjer</u>	<u>Pålydende</u>	<u>Bokført verdi</u>
Ordinære aksjer	1500000.00	0.07	105000.00

<u>Aksjeeiere - fritekst</u>	<u>Antall</u>	<u>Eierandel</u>	<u>Aksjeklasse</u>
Garneng Frank Robert	1500000.00	100.00%	Ordinære aksjer

<u>Sum</u>	<u>Sum antall</u>	<u>Sum eierandel</u>	
	1500000.00	100.00%	

Note

Ytelser til ledende personer

Er det gitt ytelser til ledende person: Nei

Ytelser til daglig leder

<u>Ytelser</u>	<u>Lønn</u>	<u>Pensj.forpl.</u>	<u>Andre godtgj.</u>
----------------	-------------	---------------------	----------------------

Note

1

Antall årsverk i regnskapsåret

Virksomheten har hatt følgende antall årsverk:  
0.00

Note

7

Lån og sikkerhetsstillelse til ledende personer og aksjeeiere

Er det gitt lån eller sikkerhetsstillelse til ledende personer: Nei

Note

5

Konsern, tilknyttet selskap og datterselskap

Tilknyttet selskap/datterselskap



<u>Navn og adresse</u>	<u>Eierandel</u>	<u>Stemmeandel</u>	<u>Egenkapital</u>	<u>Resultat</u>
Garneng Academy AS	50.00%	50.00%	177433.00	6185.00
Colossen AS	25.00%	25.00%	108150.00	12501.00



**STAVANGER  
REVISJON AS**

Til generalforsamlingen i Garneng Kapital AS

## **Uavhengig revisors beretning**

### **Uttalelse om revisjonen av årsregnskapet**

#### *Konklusjon*

Vi har revidert Garneng Kapital AS sitt årsregnskap som viser et overskudd på kr 570 575. Årsregnskapet består av balanse per 31. desember 2020, resultatregnskap for regnskapsåret avsluttet per denne datoen og noter til årsregnskapet, herunder et sammendrag av viktige regnskapsprinsipper.

Etter vår mening er det medfølgende årsregnskapet avgitt i samsvar med lov og forskrifter og gir et rettviseende bilde av selskapets finansielle stilling per 31. desember 2020, og av dets resultater for regnskapsåret avsluttet per denne datoen i samsvar med regnskapslovens regler og god regnskapsskikk i Norge.

#### *Grunnlag for konklusjonen*

Vi har gjennomført revisjonen i samsvar med lov, forskrift og god revisjonsskikk i Norge, herunder de internasjonale revisjonsstandardene (ISA-ene). Våre oppgaver og plikter i henhold til disse standardene er beskrevet i Revisors oppgaver og plikter ved revisjon av årsregnskapet. Vi er uavhengige av selskapet slik det kreves i lov og forskrift, og har overholdt våre øvrige etiske forpliktelser i samsvar med disse kravene. Etter vår oppfatning er innhentet revisjonsbevis tilstrekkelig og hensiktsmessig som grunnlag for vår konklusjon.

#### *Styret og daglig leders ansvar for årsregnskapet*

Styret og daglig leder (ledelsen) er ansvarlig for å utarbeide årsregnskapet i samsvar med lov og forskrifter, herunder for at det gir et rettviseende bilde i samsvar med regnskapslovens regler og god regnskapsskikk i Norge. Ledelsen er også ansvarlig for slik intern kontroll som den finner nødvendig for å kunne utarbeide et årsregnskap som ikke inneholder vesentlig feilinformasjon, verken som følge av misligheter eller utilsiktede feil.

Ved utarbeidelsen av årsregnskapet må ledelsen ta standpunkt til selskapets evne til fortsatt drift og opplyse om forhold av betydning for fortsatt drift. Forutsetningen om fortsatt drift skal legges til grunn for årsregnskapet så lenge det ikke er sannsynlig at virksomheten vil bli avviklet.

#### *Revisors oppgaver og plikter ved revisjonen av årsregnskapet*

Vårt mål er å oppnå betryggende sikkerhet for at årsregnskapet som helhet ikke inneholder vesentlig feilinformasjon, verken som følge av misligheter eller utilsiktede feil, og å avgi en revisjonsberetning som inneholder vår konklusjon. Betyggende sikkerhet er en høy grad av sikkerhet, men ingen garanti for at en revisjon utført i samsvar med lov, forskrift og god revisjonsskikk i Norge, herunder ISA-ene, alltid vil avdekke vesentlig feilinformasjon som eksisterer. Feilinformasjon kan oppstå som følge av misligheter eller utilsiktede feil. Feilinformasjon blir vurdert som vesentlig dersom den enkeltvis eller samlet med rimelighet kan forventes å påvirke økonomiske beslutninger som brukerne foretar basert på årsregnskapet.

For videre beskrivelse av revisors oppgaver og plikter vises det til revisorforeningen.no/revisjonsberetninger.




**STAVANGER  
REVISJON AS**

**Uttalelse om andre lovmessige krav**

*Konklusjon om registrering og dokumentasjon*

Basert på vår revisjon av årsregnskapet som beskrevet ovenfor, og kontrollhandlinger vi har funnet nødvendig i henhold til internasjonal standard for attestasjonsoppdrag (ISAE) 3000 «Attestasjonsoppdrag som ikke er revisjon eller forenklet revisorkontroll av historisk finansiell informasjon», mener vi at ledelsen har oppfylt sin plikt til å sørge for ordentlig og oversiktlig registrering og dokumentasjon av selskapets regnskapsopplysninger i samsvar med lov, og god bokføringsskikk i Norge.

Stavanger, 30. juni 2021  
Stavanger Revisjon AS

  
Terje Sætrevik  
statsautorisert revisor



Legally signed by  
Frank Robert Garneng  
30.06.2021

Legally signed by  
Anders Birkeland Gameng  
30.06.2021

## RESULTATREGNSKAP

### GARNENG KAPITAL AS

DRIFTSINNEKTER OG DRIFTSKOSTNADER	Note	2020	2019
Annen driftskostnad	1	8 572	12 013
<b>Sum driftskostnader</b>		<b>8 572</b>	<b>12 013</b>
<b>Driftsresultat</b>		<b>-8 572</b>	<b>-12 013</b>
<b>FINANSINNEKTER OG FINANSKOSTNADER</b>			
Annen renteinntekt		2 367	9 382
Annen finansinntekt	4	0	40 878 146
Verdiøkning markedsbaserte omløpsmidler	4	580 885	0
Annen rentekostnad		4 106	23 840
<b>Resultat av finansposter</b>		<b>579 146</b>	<b>40 863 688</b>
Ordinært resultat før skattekostnad		570 575	40 851 676
<b>Ordinært resultat</b>		<b>570 575</b>	<b>40 851 676</b>
<b>EKSTRAORDINÆRE INNEKTER OG KOSTNADER</b>			
<b>Årsresultat</b>	7	<b>570 575</b>	<b>40 851 676</b>
<b>OVERFØRINGER</b>			
Avsatt til utbytte		1 000 000	0
Tilleggsutbytte		4 395 000	0
Avsatt til annen egenkapital		-4 824 425	40 851 676
<b>Sum overføringer</b>		<b>570 575</b>	<b>40 851 676</b>



Legally signed by  
Frank Robert Garneng  
30.06.2021

Legally signed by  
Anders Birkeland Garneng  
30.06.2021

## BALANSE

### GARNENG KAPITAL AS

EIENDELER	Note	2020	2019
<b>ANLEGGSMIDLER</b>			
<b>IMMATERIELLE EIENDELER</b>			
<b>VARIGE DRIFTSMIDLER</b>			
<b>FINANSIELLE ANLEGGSMIDLER</b>			
Investeringer i tilknyttet selskap	5	81 500	81 500
Investeringer i aksjer og andeler	4, 8	24 080 885	20 000 000
<b>Sum finansielle anleggsmidler</b>		<b>24 162 385</b>	<b>20 081 500</b>
<b>Sum anleggsmidler</b>		<b>24 162 385</b>	<b>20 081 500</b>
<b>OMLØPSMIDLER</b>			
<b>FORDRINGER</b>			
<b>INVESTERINGER</b>			
Bankinnskudd, kontanter o.l.		14 583 567	24 484 771
<b>Sum omløpsmidler</b>		<b>14 583 567</b>	<b>24 484 771</b>
<b>Sum eiendeler</b>		<b>38 745 952</b>	<b>44 566 271</b>



Legally signed by  
Frank Robert Garneng  
30.06.2021

Legally signed by  
Anders Birkeland Garneng  
30.06.2021

## BALANSE

### GARNENG KAPITAL AS

EGENKAPITAL OG GJELD	Note	2020	2019
<strong>EGENKAPITAL</strong>			
<strong>INNSKUTT EGENKAPITAL</strong>			
Aksjekapital	3	105 000	105 000
Annen innskutt egenkapital		-606	-606
<strong>Sum innskutt egenkapital</strong>		<strong>104 394</strong>	<strong>104 394</strong>
<strong>OPPTJENT EGENKAPITAL</strong>			
Annen egenkapital		37 540 590	42 365 015
<strong>Sum opptjent egenkapital</strong>		<strong>37 540 590</strong>	<strong>42 365 015</strong>
<strong>Sum egenkapital</strong>	<strong>7, 8</strong>	<strong>37 644 984</strong>	<strong>42 469 409</strong>
<strong>GJELD</strong>			
<strong>AVSETNING FOR FORPLIKTELSER</strong>			
<strong>ANNEN LANGSIKTIG GJELD</strong>			
Øvrig langsiktig gjeld	6	100 968	2 096 862
<strong>Sum annen langsiktig gjeld</strong>		<strong>100 968</strong>	<strong>2 096 862</strong>
<strong>KORTSIKTIG GJELD</strong>			
Utbytte		1 000 000	0
<strong>Sum kortsiktig gjeld</strong>		<strong>1 000 000</strong>	<strong>0</strong>
<strong>Sum gjeld</strong>		<strong>1 100 968</strong>	<strong>2 096 862</strong>
<strong>Sum egenkapital og gjeld</strong>		<strong>38 745 952</strong>	<strong>44 566 271</strong>

Stavanger, 29.06.2021  
Styret i Garneng Kapital AS

\_\_\_\_\_  
Garneng Frank Robert  
styreleder

\_\_\_\_\_  
Anders Birkeland Garneng  
styremedlem



## Regnskapsprinsipper

Legally signed by  
Frank Robert Garneng  
30.06.2021

Legally signed by  
Anders Birkeland Gameng  
30.06.2021

Årsregnskapet er satt opp i samsvar med regnskapsloven og god regnskapskikk for små foretak. Forutsetningen om fortsatt drift er lagt til grunn ved utarbeidelsen.

## Bruk av estimater

Utarbeidelse av regnskap i samsvar med regnskapsloven krever bruk av estimater. Videre krever anvendelse av selskapets regnskapsprinsipper at ledelsen må utøve skjønn.

## Klassifisering og vurdering av balanseposter

Eiendeler bestemt til varig eie eller bruk er klassifisert som anleggsmidler. Anleggsmidler er vurdert til anskaffelseskost. Omløpsmidler og kortsiktig gjeld omfatter normalt poster som forfaller til betaling innen ett år etter balansedagen, samt poster som knytter seg til varekretsløpet. Omløpsmidler vurderes til laveste verdi av anskaffelseskost og antatt virkelig verdi. Fordringer klassifiseres som omløpsmidler hvis de skal tilbakebetales i løpet av ett år. For gjeld er analoge kriterier lagt til grunn. Første års avdrag på langsiktige fordringer og langsiktig gjeld klassifiseres likevel ikke som omløpsmiddel og kortsiktig gjeld. Enkelte poster er vurdert etter andre regler. Postene det gjelder vil være blant de postene som omhandles nedenfor .

## Investeringer i andre selskaper

Kostmetoden brukes som prinsipp for investeringer i andre selskaper. Kostprisen økes når midler tilføres ved kapitalutvidelse, eller når det gis konsernbidrag til datterselskap. Mottatte utdelinger resultatføres i utgangspunktet som inntekt. Utbytte/ konsernbidrag fra datterselskap regnskapsføres det samme året som datterselskapet avsetter beløpet. Utbytte fra andre selskaper regnskapsføres som finansinntekt når utbyttet er vedtatt. Investeringene blir nedskrevet til virkelig verdi dersom verdifallet ikke er forbigående

## Kortsiktige investeringer i børsnoterte aksjer og aksjefond

For kortsiktige investeringer i børsnoterte aksjer og aksjefond brukes markedsverdi prinsippet. Verdien i balansen tilsvarer markedsverdien av investeringene pr. 31.12. Mottatte utdelinger, og realiserte og urealiserte gevinster/ tap, resultatføres som finansposter.

## Fordringer

Kundefordringer og andre fordringer er oppført i balansen til pålydende etter fradrag for avsetning til forventet tap. Avsetning for tap gjøres på grunnlag av individuelle vurderinger av de enkelte fordringene. I tillegg gjøres det for øvrige kundefordringer en uspesifisert avsetning for å dekke antatt tap.

## Skatt

Skattekostnaden i resultatregnskapet omfatter både periodens betalbare skatt og endring i utsatt skatt. Utsatt skatt beregnes med 22 % på grunnlag av de midlertidige forskjeller som eksisterer mellom regnskapsmessige og skattemessige verdier, samt eventuelt ligningsmessig underskudd til fremføring ved utgangen av regnskapsåret. Skatteøkende og skattereduserende midlertidige forskjeller som reverserer eller kan reversere i samme periode er utlignet og netto ført. Netto utsatt skattefordel balanseføres ikke, i samsvar med unntaksreglene for små foretak.



## Note 1 Lønnskostnader

Legally signed by  
Frank Robert Garneng  
30.06.2021

Legally signed by  
Anders Birkeland Gameng  
30.06.2021

Garneng Kapital AS har ikke hatt lønns- eller personalkostnader i 2020 og det foreligger heller ingen slike forpliktelser.

## Note 2 Skatt

Årets skattekostnad	2020	2019
Resultatført skatt på ordinært resultat:		
Betalbar skatt	0	0
Endring i utsatt skattefordel	0	0
<b>Skattekostnad ordinært resultat</b>	<b>0</b>	<b>0</b>
Skattepliktig inntekt:		
Ordinært resultat før skatt	570 575	40 851 676
Permanente forskjeller	-580 885	-40 878 146
<b>Skattepliktig inntekt</b>	<b>-10 310</b>	<b>-26 470</b>
Betalbar skatt i balansen:		
Betalbar skatt på årets resultat	0	0
<b>Sum betalbar skatt i balansen</b>	<b>0</b>	<b>0</b>

Skatteeffekten av midlertidige forskjeller og underskudd til fremføring som har gitt opphav til utsatt skatt og utsatte skattefordeler, spesifisert på typer av midlertidige forskjeller

	2020	2019	Endring
Akkumulert fremførbart underskudd	-638 632	-628 322	10 310
Inngår ikke i beregningen av utsatt skatt	638 632	628 322	-10 310
<b>Utsatt skattefordel (22 %)</b>	<b>0</b>	<b>0</b>	<b>0</b>

I henhold til God regnskapsskikk for små foretak balanseføres ikke utsatt skattefordel.

## Note 3 Aksjonærer

### AKSJEKAPITALEN I GARNENG KAPITAL AS PR. 31.12 BESTÅR AV:

	Antall	Pålydende	Bokført
Ordinære aksjer	1 500 000	0,1	105 000
<b>Sum</b>	<b>1 500 000</b>		<b>105 000</b>

### EIERSTRUKTUR

De største aksjonærene i % pr. 31.12 var:


	Ordinære	Eierandel	Stemmeandel
Garneng Frank Robert	1 500 000	100,0	100,0


### AKSJER OG OPSJONER EIET AV MEDLEMMER I STYRET OG DAGLIG LEDER:

Navn	Verv	Ordinære
Garneng Frank Robert	styreleder	1 500 000
<b>Totalt antall aksjer</b>		<b>1 500 000</b>



## Note 4 Verdipapirer

 Legally signed by  
Frank Robert Garneng  
30.06.2021

 Legally signed by  
Anders Birkeland Gameng  
30.06.2021

	Eier- andel	Anskaffelses kost	Balanseført verdi
<b>ANLEGGSMIDLER</b>			
Chip Topco AS		20 000 000	20 000 000
<b>Sum</b>		<b>20 000 000</b>	<b>20 000 000</b>
<b>OMLØPSMIDLER</b>			
DNB High Yield A		500 000	557 217
DNB Norge Indeks A		2 000 000	2 422 988
DnB Global Indeks		1 000 000	1 100 680
<b>Sum</b>		<b>3 500 000</b>	<b>4 080 885</b>
<b>Sum verdipapirer</b>		<b>23 500 000</b>	<b>24 080 885</b>

Resultatførte urealiserte verdiendring i aksjeportefølje er positiv med kr. 580 885

## Note 5 Datterselskap, TS og FKV

	Kontor- kommune	Eier- andel	Stemme- andel	Andel egenkapital	Andel resultat
<b>DS/FKV/TS</b>					
Colossen AS	STAVANGER	25,0%	25,0%	27 038	3 125
Garneng Academy AS	STAVANGER	50,0%	50,0%	88 717	3 093
<b>Sum</b>				<b>115 754</b>	<b>6 218</b>



## Note 6 Annen langsiktig gjeld

	2020	2019
<b>Gjeld som forfaller mer enn fem år etter regnskapsårets slutt:</b>		
Gjeld til aksjonær Frank Garneng	100 968	2 096 862
<b>Sum annen langsiktig gjeld</b>	<b>100 968</b>	<b>2 096 862</b>
<b>Gjennomsnittlig rente</b>	<b>2020</b>	<b>2019</b>

Legally signed by  
Frank Robert Garneng  
30.06.2021

Legally signed by  
Anders Birkeland Gameng  
30.06.2021

Rente på gjeld til aksjonær er beregnet ihht. fastsatt skjermingsrente 2020.

## Note 7 Egenkapital

	Aksjekapital	Overkurs	Annen Innskutt egenkapital	Annen egenkapital	Sum egenkapital
Pr. 31.12.2019	105 000	0	-606	42 365 015	42 469 409
Årets resultat				570 575	570 575
Utbytte				-1 000 000	-1 000 000
Tilleggsutbytte				-4 395 000	-4 395 000
<b>Pr 31.12.2020</b>	<b>105 000</b>	<b>0</b>	<b>-606</b>	<b>37 540 590</b>	<b>37 644 984</b>

## Note 8 Hendelser etter balansedagen og fortsatt drift

Per 01.01.2020 hadde det inntruffet et svært begrenset antall smittetilfeller av koronaviruset (Covid-19). I løpet av 2020 har dette utviklet seg. Verdens helseorganisasjon (WHO) erklærte koronautbruddet som en global folkehelsekrise 30. januar 2020 og som en global pandemi 11. mars 2020.

Koronapandemien som inntraff i januar 2020 har ikke betydning for årsregnskapet 2020.

Koronautbruddet har på nåværende tidspunkt ikke påvirket driften og selskapets økonomiske stilling i særlig grad.

Selskapets primære investering har kun blitt påvirket i begrenset grad av Pandemien.

Således vil det ikke medføre nedskrivninger i årsregnskapet for 2020.

Hendelsen anses ikke å ha skapt vesentlig usikkerhet om foretakets evne til fortsatt drift.

Årsregnskapet er derfor avlagt under forutsetning om fortsatt drift.