



ÅRSREGNSKAPET FOR REGNSKAPSÅRET 2024 - GENERELL INFORMASJON

Enheten

Organisasjonsnummer: 919 398 876
Organisasjonsform: Aksjeselskap
Foretaksnavn: LAPP NORWAY AS
Forretningsadresse: Eikringen 11
3036 DRAMMEN

Regnskapsår

Årsregnskapets periode: 01.10.2023 - 30.09.2024

Konsern

Morselskap i konsern: Nei

Regnskapsregler

Regler for små foretak benyttet: Nei
Benyttet ved utarbeidelsen av årsregnskapet til selskapet: Regnskapslovens alminnelige regler

Årsregnskapet fastsatt av kompetent organ

Bekreftet av representant for selskapet: Ola Magnus Storrusten
Dato for fastsettelse av årsregnskapet: 11.12.2024

Grunnlag for avgivelse

År 2024: Årsregnskapet er elektronisk innlevert
År 2023: Tall er hentet fra elektronisk innlevert årsregnskap fra 2024

Det er ikke krav til at årsregnskapet m.v. som sendes til Regnskapsregisteret er undertegnet. Kontrollen på at dette er utført ligger hos revisor/enhetens øverste organ. Sikkerheten ivaretas ved at innsender har rolle/rettighet for innsending av årsregnskapet via Altinn, og ved at det bekreftes at årsregnskapet er fastsatt av kompetent organ.

Brønnøysundregistrene, 25.04.2026



Resultatregnskap

Beløp i: NOK	Note	2024	2023
RESULTATREGNSKAP			
Inntekter			
Salgsinntekt	2	280 284 563	251 738 233
Annen driftsinntekt		5 200	298 035
Sum inntekter		280 289 763	252 036 269
Kostnader			
Varekostnad		195 128 461	185 348 338
Lønnskostnad	3	29 697 764	29 107 984
Avskrivning av driftsmidler og immaterielle eiendeler	4	1 400 161	1 140 774
Annen driftskostnad	3	23 288 836	19 424 646
Sum kostnader		249 515 221	235 021 742
Driftsresultat		30 774 542	17 014 527
Finansinntekter og finanskostnader			
Renteinntekt fra foretak i samme konsern	5	315 000	315 000
Annen renteinntekt		1 416 806	679 526
Annen finansinntekt	5	58 901	4 267 657
Sum finansinntekter		1 790 707	5 262 182
Rentekostnad til foretak i samme konsern	5	117 413	28 071
Annen rentekostnad		2 685	22 267
Annen finanskostnad	5	2 182 871	876 610
Sum finanskostnader		2 302 969	926 948
Netto finans		-512 261	4 335 234
Resultat før skattekostnad		30 262 281	21 349 761
Skattekostnad på resultat	6	6 703 035	4 741 420
Årsresultat	7	23 559 246	16 608 341
Årsresultat etter minoritetsinteresser		23 559 246	16 608 341
Totalresultat		23 559 246	16 608 341



Resultatregnskap

Beløp i: NOK	Note	2024	2023
Overføringer og disponeringer			
Ordinært utbytte		16 491 470	8 304 170
Avsatt til annen egenkapital		7 067 776	8 304 171
Sum overføringer og disponeringer		23 559 246	16 608 341



Balanse

Beløp i: NOK	Note	2024	2023
BALANSE - EIENDELER			
Anleggsmidler			
Immaterielle eiendeler			
Utsatt skattefordel	6	114 544	
Sum immaterielle eiendeler		114 544	
Varige driftsmidler			
Tomter, bygninger o.a. fast eiendom	4, 8		
Maskiner og anlegg	4, 8	1 029 065	278 976
Skip, rigger, fly og lignende	8		
Driftsløsøre, inventar o.a. utstyr	4, 8	3 258 299	4 284 032
Sum varige driftsmidler		4 287 364	4 563 008
Finansielle anleggsmidler			
Lån til foretak i samme konsern	9		
Lån til tilknyttet selskap og felles kontrollert virksomhet	9	7 078 750	7 078 750
Sum finansielle anleggsmidler		7 078 750	7 078 750
Sum anleggsmidler		11 480 658	11 641 758
Omløpsmidler			
Varer			
Lager av varer og annen beholdning	8, 10	35 574 571	30 596 175
Sum varer		35 574 571	30 596 175
Fordringer			
Kundefordringer	8	57 584 329	49 581 915
Kundefordringer på selskap i samme konsern		1 384	5 623
Andre kortsiktige fordringer		1 679 108	1 070 587
Konsernfordringer	9		
Sum fordringer		59 264 821	50 658 126
Bankinnskudd, kontanter og lignende			
Bankinnskudd, kontanter o.l.	11	36 307 071	46 445 544
Sum bankinnskudd, kontanter og lignende		36 307 071	46 445 544



Balanse

Beløp i: NOK	Note	2024	2023
Sum omløpsmidler		131 146 463	127 699 845
SUM EIENDELER		142 627 121	139 341 603
BALANSE - EGENKAPITAL OG GJELD			
Egenkapital			
Innskutt egenkapital			
Aksjekapital	12	300 000	300 000
Sum innskutt egenkapital		300 000	300 000
Opptjent egenkapital			
Annen egenkapital		67 026 916	59 959 140
Sum opptjent egenkapital		67 026 916	59 959 140
Sum egenkapital	7	67 326 916	60 259 140
Gjeld			
Langsiktig gjeld			
Utsatt skatt	6		165 634
Andre avsetninger for forpliktelser	13		
Sum avsetninger for forpliktelser			165 634
Annen langsiktig gjeld			
Gjeld til kredittinstitusjoner	8		
Langsiktig konserngjeld	9		
Sum langsiktig gjeld		0	165 634
Kortsiktig gjeld			
Gjeld til kredittinstitusjoner	8		
Leverandørgjeld		22 055 661	23 868 891
Betalbar skatt	6	8 971 882	4 814 287
Skyldig offentlige avgifter		17 194 019	19 392 165
Utbytte		16 491 470	8 304 170
Kortsiktig konserngjeld	9		
Annen kortsiktig gjeld	8, 9	10 587 173	22 537 317
Sum kortsiktig gjeld		75 300 205	78 916 829



Balanse

Beløp i: NOK	Note	2024	2023
Sum gjeld		75 300 205	79 082 463
SUM EGENKAPITAL OG GJELD		142 627 121	139 341 603



Brønnøysundregistrene

ÅRSREGNSKAP FOR REGNSKAPSÅRET 2024 - GENERELL INFORMASJON

Journalnummer: 2025 573839

Enheten

Organisasjonsnummer: 919 398 876
Organisasjonsform: Aksjeselskap
Foretaksnavn: LAPP NORWAY AS
Forretningsadresse: Eikringen 11
3036 DRAMMEN

Regnskapsår

Årsregnskapets periode: 01.10.2023 - 30.09.2024

Konsern

Morselskap i konsern: Nei

Regnskapsregler

Regler for små foretak benyttet: Nei
Benyttet ved utarbeidelsen av
årsregnskapet til selskapet: Regnskapslovens alminnelige regler

Årsregnskapet fastsatt av kompetent organ

Bekreftet av representant for selskapet: Ola Magnus Storrusten
Dato for fastsettelse av årsregnskapet: 11.12.2024

Revisjon

Årsregnskapet er utarbeidet av ekstern
autorisert regnskapsfører: Ja

Grunnlag for avgivelse

År 2024: Årsregnskap er elektronisk innlevert.
År 2023: Tall er hentet fra elektronisk innlevert årsregnskap fra 2024.

Det er ikke krav til at årsregnskapet m.v. som sendes til Regnskapsregisteret er undertegnet. Kontrollen på at dette er utført ligger hos revisor/enhetens øverste organ. Sikkerheten ivaretas ved at innsender har rolle/rettighet for innsending av årsregnskapet via Altinn, og ved at det bekreftes at årsregnskapet er fastsatt av kompetent organ.

Brønnøysundregistrene, 26.06.2025



Organisasjonsnr: 919 398 876
LAPP NORWAY AS

RESULTATREGNSKAP

Beløp i: NOK	Note	2024	2023
RESULTATREGNSKAP			
Inntekter			
Salgsinntekt	2	280 284 563	251 738 233
Annen driftsinntekt		5 200	298 035
Sum inntekter		280 289 763	252 036 269
Kostnader			
Varekostnad		195 128 461	185 348 338
Lønnskostnad	3	29 697 764	29 107 984
Avskrivning av driftsmidler og immaterielle eiendeler	4	1 400 161	1 140 774
Annen driftskostnad	3	23 288 836	19 424 646
Sum kostnader		249 515 221	235 021 742
Driftsresultat		30 774 542	17 014 527
Finansinntekter og finanskostnader			
Renteinntekt fra foretak i samme konsern	5	315 000	315 000
Annen renteinntekt		1 416 806	679 526
Annen finansinntekt	5	58 901	4 267 657
Sum finansinntekter		1 790 707	5 262 182
Rentekostnad til foretak i samme konsern	5	117 413	28 071
Annen rentekostnad		2 685	22 267
Annen finanskostnad	5	2 182 871	876 610
Sum finanskostnader		2 302 969	926 948
Netto finans		-512 261	4 335 234
Resultat før skattekostnad		30 262 281	21 349 761
Skattekostnad på resultat	6	6 703 035	4 741 420
Årsresultat	7	23 559 246	16 608 341
Årsresultat etter minoritetsinteresser		23 559 246	16 608 341
Totalresultat		23 559 246	16 608 341
Overføringer og disponeringer			
Ordinært utbytte		16 491 470	8 304 170
Avsatt til annen egenkapital		7 067 776	8 304 171
Sum overføringer og disponeringer		23 559 246	16 608 341





Organisasjonsnr: 919 398 876
LAPP NORWAY AS

BALANSE

Beløp i: NOK	Note	2024	2023	
BALANSE - EIENDELER				
Anleggsmidler				
Immaterielle eiendeler				
Utsatt skattefordel	6	114 544		
Sum immaterielle eiendeler		114 544		
Varige driftsmidler				
Tomter, bygninger o.a. fast eiendom				4, 8
Maskiner og anlegg	4, 8	1 029 065	278 976	
Skip, rigger, fly og lignende	8			
Driftsløsøre, inventar o. a. utstyr	4, 8	3 258 299	4 284 032	
Sum varige driftsmidler		4 287 364	4 563 008	
Finansielle anleggsmidler				
Lån til foretak i samme konsern				9
Lån til tilknyttet selskap og felles kontrollert virksomhet	9	7 078 750	7 078 750	
Sum finansielle anleggsmidler		7 078 750	7 078 750	
Sum anleggsmidler		11 480 658	11 641 758	
Omløpsmidler				
Varer				
Lager av varer og annen beholdning				8, 10
Sum varer		35 574 571	30 596 175	
Fordringer				
Kundefordringer				8
Kundefordringer på selskap i samme konsern		1 384	5 623	
Andre kortsiktige fordringer		1 679 108	1 070 587	
Konsernfordringer	9			
Sum fordringer		59 264 821	50 658 126	
Bankinnskudd, kontanter og lignende				
Bankinnskudd, kontanter o. l.				11
Sum bankinnskudd, kontanter og lignende		36 307 071	46 445 544	



Sum omløpsmidler		131 146 463	127 699 845
SUM EIENDELER		142 627 121	139 341 603
BALANSE - EGENKAPITAL OG GJELD			
Egenkapital			
Innskutt egenkapital			
Aksjekapital	12	300 000	300 000
Sum innskutt egenkapital		300 000	300 000
Opptjent egenkapital			
Annen egenkapital		67 026 916	59 959 140
Sum opptjent egenkapital		67 026 916	59 959 140
Sum egenkapital	7	67 326 916	60 259 140
Gjeld			
Langsiktig gjeld			
Utsatt skatt	6		165 634
Andre avsetninger for forpliktelseser	13		
Sum avsetninger for forpliktelseser			165 634
Annen langsiktig gjeld			
Gjeld til kredittinstitusjoner	8		
Langsiktig konserngjeld	9		
Sum langsiktig gjeld		0	165 634
Kortsiktig gjeld			
Gjeld til kredittinstitusjoner	8		
Leverandørgjeld		22 055 661	23 868 891
Betalbar skatt	6	8 971 882	4 814 287
Skyldig offentlige avgifter		17 194 019	19 392 165
Utbytte		16 491 470	8 304 170
Kortsiktig konserngjeld	9		
Annen kortsiktig gjeld	8, 9	10 587 173	22 537 317
Sum kortsiktig gjeld		75 300 205	78 916 829
Sum gjeld		75 300 205	79 082 463
SUM EGENKAPITAL OG GJELD		142 627 121	139 341 603



Organisasjonsnr: 919 398 876
LAPP NORWAY AS

NOTEOPPLYSNINGER - SELSKAP - alle poster oppgitt i hele tall

Note
3

Antall årsverk i regnskapsåret
27.00

<u>Sum</u>	<u>Beløp</u>
<u>Balanseført verdi 31.12.</u>	<u>Varige driftsmidler Immaterielle eiend.</u>

Konsernregnskap

Morselskapet sitt navn

Forretningskontor for morselskapet

Begrunnelse for at datterselskap er utelatt fra konsolideringen

<u>Samlet beløp - tilknyttet selskap</u>	<u>Årets</u>	<u>Fjorårets</u>
--	--------------	------------------

<u>Samlet beløp - foretak i samme konsern</u>	<u>Årets</u>	<u>Fjorårets</u>
---	--------------	------------------

<u>Samlet beløp - foretak i samme konsern</u>	<u>Årets</u>	<u>Fjorårets</u>
---	--------------	------------------

<u>Samlet beløp - felles kontrollert virksomhet</u>	<u>Årets</u>	<u>Fjorårets</u>
---	--------------	------------------

<u>Pantstillelse</u>	<u>Beløp</u>
----------------------	--------------

<u>Beholdning av egne aksjer</u>	<u>Antall</u>	<u>Pålydende</u>	<u>Andel av aksjek.</u>
----------------------------------	---------------	------------------	-------------------------



BDO AS
Bragernes Torg 2A
3017 Drammen

Uavhengig revisors beretning

Til generalforsamlingen i Lapp Norway AS

Konklusjon

Vi har revidert årsregnskapet til Lapp Norway AS.

Årsregnskapet består av:

- Balanse per 30. september 2024,
- Resultatregnskap 2024
- Kontantstrømoppstilling for regnskapsåret avsluttet per 30. september 2024
- Noter til årsregnskapet, herunder et sammendrag av viktige regnskapsprinsipper.

Etter vår mening:

- Oppfyller årsregnskapet gjeldende lovkrav, og
- Gir årsregnskapet et rettviseende bilde av selskapets finansielle stilling per 30. september 2024 og av dets resultater og kontantstrømmer for regnskapsåret i samsvar med regnskapslovens regler og god regnskapsskikk i Norge.

Grunnlag for konklusjonen

Vi har gjennomført revisjonen i samsvar med International Standards on Auditing (ISA-ene). Våre oppgaver og plikter i henhold til disse standardene er beskrevet nedenfor under Revisors oppgaver og plikter ved revisjonen av årsregnskapet. Vi er uavhengige av selskapet i samsvar med kravene i relevante lover og forskrifter i Norge og International Code of Ethics for Professional Accountants (inkludert internasjonale uavhengighetsstandarder) utstedt av International Ethics Standards Board for Accountants (IESBA-reglene), og vi har overholdt våre øvrige etiske forpliktelser i samsvar med disse kravene. Innhentet revisjonsbevis er etter vår vurdering tilstrekkelig og hensiktsmessig som grunnlag for vår konklusjon.

Annen informasjon

Styret og daglig leder (ledelsen) er ansvarlig for annen informasjon. Annen informasjon består av årsberetningen. Vår konklusjon om årsregnskapet ovenfor dekker ikke annen informasjon.

I forbindelse med revisjonen av årsregnskapet er det vår oppgave å lese annen informasjon. Formålet er å vurdere hvorvidt det foreligger vesentlig inkonsistens mellom annen informasjon og årsregnskapet og den kunnskap vi har opparbeidet oss under revisjonen av årsregnskapet, eller hvorvidt informasjon i annen informasjon ellers fremstår som vesentlig feil. Vi har plikt til å rapportere dersom annen informasjon fremstår som vesentlig feil. Vi har ingenting å rapportere i så henseende.

Konklusjon om årsberetningen

Basert på kunnskapen vi har opparbeidet oss i revisjonen, mener vi at årsberetningen

- er konsistent med årsregnskapet og
- inneholder de opplysninger som skal gis i henhold til gjeldende lovkrav.



Styret og daglig leders ansvar for årsregnskapet

Styret og daglig leder (ledelsen) er ansvarlig for å utarbeide årsregnskapet og for at det gir et rettviseende bilde i samsvar med regnskapslovens regler og god regnskapskikk i Norge. Ledelsen er også ansvarlig for slik intern kontroll som den finner nødvendig for å kunne utarbeide et årsregnskap som ikke inneholder vesentlig feilinformasjon, verken som følge av misligheter eller utilsiktede feil.

Ved utarbeidelsen av årsregnskapet må ledelsen ta standpunkt til selskapets evne til fortsatt drift og opplyse om forhold av betydning for fortsatt drift. Forutsetningen om fortsatt drift skal legges til grunn for årsregnskapet så lenge det ikke er sannsynlig at virksomheten vil bli avviklet.

Revisors oppgaver og plikter ved revisjonen av årsregnskapet

Vårt mål er å oppnå betryggende sikkerhet for at årsregnskapet som helhet ikke inneholder vesentlig feilinformasjon, verken som følge av misligheter eller utilsiktede feil, og å avgi en revisjonsberetning som inneholder vår konklusjon. Betryggende sikkerhet er en høy grad av sikkerhet, men ingen garanti for at en revisjon utført i samsvar med ISA-ene, alltid vil avdekke vesentlig feilinformasjon. Feilinformasjon kan oppstå som følge av misligheter eller utilsiktede feil. Feilinformasjon er å anse som vesentlig dersom den enkeltvis eller samlet med rimelighet kan forventes å påvirke de økonomiske beslutningene som brukerne foretar på grunnlag av årsregnskapet.

For videre beskrivelse av revisors oppgaver og plikter vises det til:

<https://revisorforeningen.no/revisjonsberetninger>

BDO AS

Kåre Rødssæteren
statsautorisert revisor
(elektronisk signert)

Penneo Dokumentnøkkel: G06K4-8JND3-4D4CA-GNUU-XL05-ZHXWF



PENNEO

Signaturene i dette dokumentet er juridisk bindende. Dokument signert med "Penneo™ - sikker digital signatur". De signerende parter sin identitet er registrert, og er listet nedenfor.

"Med min signatur bekrefter jeg alle datoer og innholdet i dette dokument."

Rødssæteren, Kåre

Partner

På vegne av: BDO AS

Serienummer: no_bankid:9578-5993-4-715257

IP: 188.95.xxx.xxx

2025-01-10 13:22:10 UTC



Penneo Dokumentnøkkel: G06K4-8IND3-4D4CA-GNUUJ-XL05Z-IHXWF

Dette dokumentet er signert digitalt via **Penneo.com**. De signerte dataene er validert ved hjelp av den matematiske hashverdien av det originale dokumentet. All kryptografisk bevisføring er innebygd i denne PDF-en for fremtidig validering.

Dette dokumentet er forseglest med et kvalifisert elektronisk segl ved bruk av et sertifikat og et tidsstempel fra en kvalifisert tilstjenesteleverandør.

Slik kan du bekrefte at dokumentet er originalt

Når du åpner dokumentet i Adobe Reader, kan du se at det er sertifisert av **Penneo A/S**. Dette beviser at innholdet i dokumentet ikke har blitt endret siden tidspunktet for signeringen. Bevis for de individuelle signatørens digitale signaturer er vedlagt dokumentet.

Du kan bekrefte de kryptografiske bevisene ved hjelp av Penneos validator, <https://penneo.com/validator>, eller andre valideringsverktøy for digitale signaturer.



Årsregnskap 2024
Lapp Norway AS



Resultatregnskap

Lapp Norway AS

Driftsinntekter og driftskostnader	Note	2024	2023
Salgsinntekt	2	280 284 563	251 738 233
Annen driftsinntekt		5 200	298 035
Sum driftsinntekter		280 289 763	252 036 269
Varekostnad		195 128 461	185 348 338
Lønnskostnad	3	29 697 764	29 107 984
Avskrivning av driftsmidler og immaterielle eiendeler	4	1 400 161	1 140 774
Annen driftskostnad	3	23 288 836	19 424 646
Sum driftskostnader		249 515 221	235 021 742
Driftsresultat		30 774 542	17 014 527
Finansinntekter og finanskostnader			
Renteinntekt fra foretak i samme konsern	5	315 000	315 000
Annen renteinntekt		1 416 806	679 526
Annen finansinntekt	5	58 901	4 267 657
Rentekostnad til foretak i samme konsern	5	117 413	28 071
Annen rentekostnad		2 685	22 267
Annen finanskostnad	5	2 182 871	876 610
Resultat av finansposter		-512 261	4 335 234
Resultat før skattekostnad		30 262 281	21 349 761
Skattekostnad på resultat	6	6 703 035	4 741 420
Årsresultat	7	23 559 246	16 608 341
Overføringer			
Avsatt til utbytte		16 491 470	8 304 170
Avsatt til annen egenkapital		7 067 776	8 304 171
Sum overføringer		23 559 246	16 608 341



Balanse Lapp Norway AS


Eiendeler	Note	2024	2023
Anleggsmidler			
Utsatt skattefordel	6	114 544	0
Sum immaterielle eiendeler		<u>114 544</u>	<u>0</u>
Varige driftsmidler			
Maskiner og anlegg	4, 8	1 029 065	278 976
Driftsløsøre, inventar o.a. utstyr	4, 8	3 258 299	4 284 032
Sum varige driftsmidler		<u>4 287 364</u>	<u>4 563 008</u>
Finansielle anleggsmidler			
Lån til tilknyttet selskap og felles kontrollert virksomhet	9	7 078 750	7 078 750
Sum finansielle anleggsmidler		<u>7 078 750</u>	<u>7 078 750</u>
Sum anleggsmidler		<u>11 480 658</u>	<u>11 641 758</u>
Omløpsmidler			
Varer			
Lager av varer og annen beholdning	8, 10	35 574 571	30 596 175
Sum varer		<u>35 574 571</u>	<u>30 596 175</u>
Fordringer			
Kundefordringer	8	57 584 329	49 581 915
Kundefordringer på selskap i samme konsern		1 384	5 623
Andre kortsiktige fordringer		1 679 108	1 070 587
Sum fordringer		<u>59 264 821</u>	<u>50 658 126</u>
Bankinnskudd, kontanter o.l			
Bankinnskudd, kontanter o.l.	11	36 307 071	46 445 544
Sum bankinnskudd, kontanter o.l		<u>36 307 071</u>	<u>46 445 544</u>
Sum omløpsmidler		<u>131 146 463</u>	<u>127 699 845</u>
Sum eiendeler		<u>142 627 121</u>	<u>139 341 603</u>




Balanse
Lapp Norway AS

Egenkapital og gjeld	Note	2024	2023
Egenkapital			
<i>Innskutt egenkapital</i>			
Aksjekapital	12	300 000	300 000
Sum innskutt egenkapital		<u>300 000</u>	<u>300 000</u>
<i>Opptjent egenkapital</i>			
Annen egenkapital		67 026 916	59 959 140
Sum opptjent egenkapital		<u>67 026 916</u>	<u>59 959 140</u>
Sum egenkapital	7	<u>67 326 916</u>	<u>60 259 140</u>
Gjeld			
<i>Avsetning for forpliktelser</i>			
Utsatt skatt	6	0	165 634
Sum avsetning for forpliktelser		<u>0</u>	<u>165 634</u>
<i>Kortsiktig gjeld</i>			
Leverandørgjeld		10 345 580	16 369 317
Leverandørgjeld til selskap i samme konsern		11 710 080	7 499 574
Betalbar skatt	6	8 971 882	4 814 287
Skyldig offentlige avgifter		17 194 019	19 392 165
Utbytte		16 491 470	8 304 170
Annen kortsiktig gjeld	8, 9	10 587 173	22 537 317
Sum kortsiktig gjeld		<u>75 300 205</u>	<u>78 916 829</u>
Sum gjeld		<u>75 300 205</u>	<u>79 082 463</u>
Sum egenkapital og gjeld		<u>142 627 121</u>	<u>139 341 603</u>

Drammen, 11.12.2024
Styret i Lapp Norway AS


Johan Olofsson
styreleder


Ola Magnus Storrusten
styremedlem/daglig leder


Sabine Friederike Jensch
styremedlem



Noter til regnskapet 2024

Regnskapsprinsipper

Årsregnskapet er satt opp i samsvar med regnskapslovens bestemmelser og god regnskapsskikk. Selskapet har avvikende regnskapsår. Regnskapet omfatter perioden 01.10.2023-30.09.2024.

Salgsinntekter

Inntekter ved salg av varer og tjenester vurderes til virkelig verdi av vederlaget, netto etter fradrag for merverdiavgift, returer, rabatter og andre avslag. Salg av varer resultatføres når selskapet har levert sine produkter til kunden og det ikke er uoppfylte forpliktelser som kan virke på kundens aksept av leveringen. Levering er ikke foretatt før produktene er sendt til avtalt sted og risiko for tap og ukurans er overført kunden. Erfaringstall anvendes for å estimere og regnskapsføre avsetninger for kvantumsrabatter og retur på salgstidspunktet. Avsetning til forventede garantiarbeider føres som kostnad og avsetning for forpliktelser.

Anskaffelseskost

Anskaffelseskost for eiendeler omfatter kjøpesummen, med fradrag for bonuser, rabatter og lignende, og med tillegg for kjøpsutgifter (frakt, toll, offentlige avgifter som ikke refunderes og andre direkte kjøpsutgifter). Ved kjøp i utenlandsk valuta balanseføres eiendelen til kursen på transaksjonstidspunktet. For varige driftsmidler og immaterielle eiendeler omfatter anskaffelseskost også direkte utgifter for å klargjøre eiendelen for bruk, for eksempel utgifter til testing av eiendelen.

Klassifisering og vurdering av balanseposter

Eiendeler bestemt til varig eie eller bruk klassifiseres som anleggsmidler. Eiendeler som er tilknyttet varekretsløpet klassifiseres som omløpsmidler.

Fordringer for øvrig klassifiseres som omløpsmidler hvis de skal tilbakebetales innen ett år.

For gjeld legges analoge kriterier til grunn. Første års avdrag på langsiktige fordringer og langsiktig gjeld klassifiseres likevel som omløpsmidler og kortsiktig gjeld.

Fordringer

Kundefordringer og andre fordringer er oppført i balanse til pålydende etter fradrag for avsetning til forventet tap. Avsetning til tap gjøres på grunnlag av individuelle vurderinger av de enkelte fordringene. I tillegg gjøres det for øvrig kundefordringer en uspesifisert avsetning for å dekke antatt tap.

Varelager

Varelager regnskapsføres til det laveste av anskaffelseskost og netto salgspris. Netto salgspris er estimert salgspris ved ordinære drift etter fradrag for beregnede nødvendige utgifter for gjennomføring av salget. Anskaffelseskost tilordnes ved bruk av gjennomsnittlig anskaffelseskost og inkluderer utgifter påløpt ved anskaffelse av varene og kostnader for å bringe varene til nåværende tilstand og plassering.

Gjeld

Gjeld, med unntak for enkelte avsetninger for forpliktelser, balanseføres til nominelt gjeldsbeløp.

Utenlandsk valuta

Fordringer og gjeld i utenlandsk valuta vurderes etter kursen ved regnskapsårets slutt. Transaksjoner i utenlandsk valuta regnskapsføres til valutakursen på transaksjonstidspunktet. Kursgevinster og kurstap knyttet til varesalg og varekjøp i utenlandsk valuta føres som salgsinntekter og varekostnad.

Varige driftsmidler

Tomter avskrives ikke. Andre varige driftsmidler balanseføres og avskrives lineært over driftsmiddelets forventede levetid. Ved endring i avskrivningsplan fordeles virkningen over gjenværende avskrivningstid («knekkpunktløsningen»).

Vedlikehold av driftsmidler kostnadsføres løpende under driftskostnader, mens påkostninger eller forbedringer tillegges driftsmiddelets kostpris og avskrives i takt med driftsmiddelet. Skillet mellom vedlikehold og påkotsning/forbedring regnes i forhold til driftsmiddelets stand på anskaffelsestidspunktet.



Noter til regnskapet 2024

Leasing

Leieavtaler hvor selskapet overtar en vesentlig del av risiko og avkastning som er forbundet med eierskap av eiendelen er klassifisert som finansielle leieavtaler, mens leieavtaler hvor utleier bærer en vesentlig del av risikoen og avkastningen forbundet med eierskapet er klassifisert som operasjonell leasing.

Immaterielle eiendeler

Utgifter til immaterielle eiendeler balanseføres i den grad det kan identifiseres en fremtidig økonomisk fordel knyttet til utvikling av en identifiserbar eiendel og utgiftene kan måles pålitelig. I motsatt fall kostnadsføres slike utgifter løpende. Balanseført utvikling avskrives lineært over økonomisk levetid.

Nedskrivning av anleggsmidler

Ved indikasjon på at balanseført verdi av et anleggsmiddel er høyere enn virkelig verdi, foretas det test for verdifall. Testen foretas for det laveste nivå av anleggsmidler som har selvstendige kontantstrømmer. Hvis balanseført verdi er høyere enn både salgsverdi og gjenvinnbart beløp (nåverdi ved fortsatt bruk/eie), foretas det nedskrivning til det høyeste av salgsverdi og gjenvinnbart beløp. Tidligere nedskrivninger reverseres hvis forutsetningene for nedskrivningen ikke lenger er til stede.

Pensjoner

Selskapet har innskuddspensjon og pensjonsordningen finansieres gjennom innbetalinger til forsikringsselskap.

Innskuddspensjon

Ved innskuddspensjon betaler selskapet innskudd til et forsikringsselskap. Selskapet har ingen ytterligere betalingsforpliktelse etter at innskuddene er betalt. Innskuddene regnskapsføres som lønnskostnad. Eventuelle forskuddsbetalte innskudd balanseføres som eiendel (pensjonsmidler) i den grad innskuddet kan refunderes eller redusere fremtidige innbetalinger.

Skatter

Skattekostnader i resultatregnskapet omfatter både periodens betalbare skatt og endring i utsatt skatt. Utsatt skatt beregnes med aktuelle skattesats på grunnlag av de midlertidige forskjeller som eksisterer mellom regnskapsmessige og skattemessige verdier, samt eventuelt ligningsmessig underskudd til fremføring ved utgangen av regnskapsåret.

Skatteøkende og skattereduserende midlertidige forskjeller som reverserer eller kan reversere i samme periode er utlignet. Oppføring av utsatt skattefordel på netto skattereduserende forskjeller som ikke er utlignet og underskudd til fremføring, begrunnes med antatt fremtidig inntjening.

Utsatt skatt og skattefordel som kan balanseføres oppføres i balansen. Utsatt skatt regnskapsføres til nominelt beløp.

Kontantstrømoppstilling

Kontantstrømoppstillingen er utarbeidet etter den indirekte metode. Kontanter og kontantekvivalenter omfatter kontanter, bankinnskudd og andre kortsiktige likvide plasseringer som umiddelbart og med uvesentlig kursrisiko kan konverteres til kjente kontantbeløp og med gjenværende løpetid mindre enn tre måneder fra anskaffelsesdato.



Noter til regnskapet 2024

Note 1 Finansiell markedsrisiko

Selskapet er eksponert for endringer i valutakurser, spesielt for Euro, da alt av varekjøp er i utenlandsk valuta. Selskapet har inngått terminkontrakter for å redusere selskapets valutarisiko. Virkelig verdi av valutakontrakter pr. 30.09.2024 utgjør kr. 0. Selskapet hadde tilsvarende kontrakter pr. 30.09.2023 hvor gevinsten utgjorde kr. 2 135 140. Selskapet har resultatført en netto gevinst på kr. 279 150 knyttet til valutakontrakter i resultatregnskapet for 2024.

Selskapet er også eksponert for endringer i kobberpriser.

Note 2 Salgsinntekter

	30.09.2024	30.09.2023
Pr. Virksomhetsområde		
Salg av kabler og kabeltilbehør	280 284 563	251 738 233
Andre driftsinntekter	5 200	298 035
Sum	280 289 763	252 036 269
Geografisk fordeling		
Norge	277 713 180	250 608 623
Øvrige land	2 576 583	1 427 646
Sum	280 289 763	252 036 269

Note 3 Lønnskostnader, antall ansatte, godtgjørelser, lån til ansatte m

Lønnskostnader	30.09.2024	30.09.2023
Lønninger	21 780 455	21 979 421
Arbeidsgiveravgift	4 034 368	3 646 554
Pensjonskostnader	2 324 636	2 524 530
Andre ytelser	1 558 306	957 479
Sum	29 697 764	29 107 984

Gjennomsnittlig antall årsverk sysselsatt i regnskapsåret 27 27

Selskapet har en bonusavtale for ledende ansatte.
Det er ikke gitt lån eller sikkerhetsstillelser til styrets medlemmer, eller medlemmer av annet administrasjons-, ledelses- eller kontrollorgan.

OTP

Selskapet er pliktig til å ha tjenestepensjonsordning etter lov om obligatorisk tjenestepensjon.
Selskapets pensjonsordninger tilfredsstiller kravene i denne lov.



Noter til regnskapet 2024

Revisor

Kostnadsført honorar til revisor for 2024 utgjør kr 260 590,- ekskl. mva.

Lovpålagt revisjon	245 590
Utarbeidelse av årsregnskap og ligningspapirer	15 000
Andre tjenester	0
Sum honorar til revisor	260 590

Note 4 Varige driftsmidler

	Maskiner og anlegg	Driftsløsøre, inventar o.a. utstyr	Totalt
Anskaffelseskost 01.10.23	3 572 889	12 336 603	15 909 492
Tilgang	961 201	163 315	1 124 516
Avgang	0	0	0
Anskaffelseskost 30.09.24	4 534 090	12 499 918	17 034 008
Akk. av-/nedskrivninger 30.09.24	-3 505 025	-9 241 620	-12 746 644
Balansført verdi 30.09.24	1 029 065	3 258 299	4 287 364
Årets avskrivning, nedskrivning og reversering	211 112	1 189 049	1 400 161
Avskrivningsplan	Lineær	Lineær	
Økonomisk levetid	6-7 år	3-10 år	

Årlig leie av ikke balansførte driftsmiddel

Driftsmiddel	Leieperiode	Årlig leie
Bygninger	01.01.2022 til 31.12.2024	3 972 880

Note 5 Spesifikasjon av finansinntekter og finanskostnader

Finansinntekter	2024	2023
Renteinntekt fra andre foretak i samme konsern	315 000	315 000
Valutagevinst (Agio)	58 901	4 267 657
Sum finansinntekter	373 901	4 582 657
Finanskostnader	2024	2023
Rentekostnad fra andre foretak i samme konsern	117 413	28 071
Valutatap (Disagio)	2 182 871	876 610
Sum finanskostnader	2 300 284	904 681



Noter til regnskapet 2024

Note 6 Skatt

	2024	2023
Årets skattekostnad		
Resultatført skatt på ordinært resultat:		
Betalbar skatt	6 983 213	4 814 287
Endring i utsatt skatt	-280 178	-72 867
Skattekostnad ordinært resultat	6 703 035	4 741 420
Skattepliktig inntekt:		
Resultat før skatt	30 262 281	21 349 761
Permanente forskjeller	206 060	202 148
Endring i midlertidige forskjeller	1 273 536	331 212
Skattepliktig inntekt	31 741 876	21 883 121
Betalbar skatt i balansen:		
Betalbar skatt på årets resultat	6 983 213	4 814 287
Betalbar skatt fra forrige år som ikke er utlignet	1 988 669	0
Sum betalbar skatt i balansen	8 971 882	4 814 287
Beregning av effektiv skattesats		
Resultat før skatt	30 262 281	21 349 761
Beregnet skatt av resultat før skatt	6 657 702	4 696 947
Skatteeffekt av permanente forskjeller	45 333	44 473
Sum	6 703 035	4 741 420
Effektiv skattesats	22,1 %	22,2 %

Skatteeffekten av midlertidige forskjeller som har gitt opphav til utsatt skatt og utsatte skattefordeler, spesifisert på typer av midlertidige forskjeller

	2024	2023	Endring
Varige driftsmidler	379 500	689 590	310 090
Varebeholdning	-1 978 361	-1 150 973	827 388
Fordringer	-120 117	-35 141	84 975
Gevinst - og tapskonto	509 216	636 520	127 304
Pensjonspremie/- forpliktelse	689 108	612 887	-76 221
Sum	-520 653	752 883	1 273 536
Grunnlag for utsatt skattefordel / skatt	-520 653	752 883	1 273 536
Utsatt skattefordel / skatt (22 %)	-114 544	165 634	280 178

Note 7 Egenkapital

	Aksjekapital	Overkurs	Annen egenkapital	Innskutt egenkapital	Annen egenkapital	Sum egenkapital
Pr. 30.09.2023	300 000	0	0	0	59 959 140	60 259 140
Årets resultat					23 559 246	23 559 246
Utbytte					-16 491 470	-16 491 470
Pr 30.09.2024	300 000	0	0	0	67 026 916	67 326 916



Noter til regnskapet 2024

Note 8 Fordringer, gjeld, pantstillelser og garantier m.v

	30.09.2024	30.09.2023
Fordringer med forfall senere enn ett år	7 078 750	7 078 750
Lån til tilknyttet selskap og felles kontrollert virksomhet	7 078 750	7 078 750
Lånet til tilknyttet selskap er renteberegnet i henhold til låneavtale med 315.000 årlig. Nedbetaling av lånet vil i følge avtalen starte når det tilknyttedes selskaps lån til Danske Bank er tilbakebetalt. Tilbakebetalingsperioden vil være 3 år.		
Langsiktig gjeld med forfall senere enn fem år	0	0

Balanseført verdi av pantsatte eiendeler

Varige driftsmidler	4 287 364
Varelager	35 574 571
Kundefordringer	57 586 194
Sum	97 448 129

Varig driftsmidler, varelager og kundefordringer er pantsatt begrenset oppad til kr. 5 000 000 for hver av eiendelene.

Note 9 Mellomværende med selskap i samme konsern

Fordringer	Selskap i samme konsern		Tilknyttet selskap	
	30.09.2024	30.09.2023	30.09.2024	30.09.2023
Langsiktige fordringer			7 078 750	7 078 750
Kundefordringer	1 384	5 623		
Gjeld				
Leverandørgjeld	11 710 080	7 499 574		
Kortsiktig konserngjeld	0	6 858 672		

Mellomværende med selskap i samme konsern er renteberegnet etter avtale.



Noter til regnskapet 2024

Note 10 Varer

	30.09.2024	30.09.2023
Varer for videresalg	35 574 571	30 596 175
Sum	35 574 571	30 596 175

Note 11 Bankinnskudd

Innestående midler på skattetrekkskonto (bundne midler) er på kr. 703 982.

Note 12 Antall aksjer, aksjeeiere m

Aksjekapital	Antall	Pålydende	Balansført
Ordinære aksjer	100	3 000	300 000

Selskapets aksjekapital eies av følgende aksjonærer:

Aksjonærer:	Antall aksjer	Eierandel
Lapp Holding Scandinavia AB	100	100%

Selskapet har en aksjeklasse og alle aksjer har lik stemmerett.

Lapp Norway AS er datterselskap av Lapp Holding Scandinavia AB som utarbeider konsernregnskap der Lapp Norway AS inngår i konsolideringen. Konsernregnskapet kan fås utlevert på morselskapets forretningskontor i Nyköping i Sverige.

Note 13 Avsetning for forpliktelser

Selskapet hadde ikke avsatt noe til garantiasaker pr. 30.09.2023. Det er heller ikke avsatt noe til garantiasaker pr. 30.09.2024.



Noter til regnskapet 2024

Note 14 Transaksjoner med nærstående parter

<i>Salg av varer og tjenester</i>	30.09.2024	30.09.2023
-----------------------------------	------------	------------

Varer og tjenester til øvrige foretak i samme konsern	518 415	509 105
---	---------	---------

Salg av varer til nærstående parter er solgt til samme priser og vilkår som benyttes til ekstern tredjepart.

<i>Kjøp/leie - varer og tjenester</i>	30.09.2024	30.09.2023
---------------------------------------	------------	------------

Kjøp av varer fra foretak i samme konsern	119 062 980	80 588 658
---	-------------	------------

Kjøp av tjenester fra Lapp Holding Scandinavia AB	797 807	675 243
---	---------	---------

Kjøp av tjenester fra øvrige foretak i samme konsern	5 692 527	4 670 997
--	-----------	-----------

Kjøp av tjenester fra tilknyttet selskap	3 972 880	3 845 440
--	-----------	-----------

Sum	129 526 194	89 780 338
-----	-------------	------------

Varer og tjenester kjøpes fra konsernselskaper på markedsmessige vilkår.



Kontantstrømoppstilling 30.09.2024

Beløp i NOK

	30.09.2024	30.09.2023
Kontantstrømmer fra operasjonelle aktiviteter		
Resultat før skattekostnad	30 262 281	21 349 761
Periodens betalte skatt	- 2 825 618	- 2 926 746
Gevinst ved salg av anleggsmidler		0 - 298 035
Ordinære avskrivninger	1 400 161	1 140 774
Endring i varelager	- 4 978 396	4 177 322
Endring i kundefordringer	- 7 998 175	5 066 642
Endring leverandørgjeld	- 1 813 231	- 5 034 248
Endring i andre tidsavgrensingsposter	- 7 898 137	13 583 837
Netto kontantstrøm fra operasjonelle aktiviteter	6 148 885	37 059 306
Kontantstrømmer fra investeringsaktiviteter		
Innbetalinger ved salg av driftsmidler/investeringer		0 720 000
Utbetalinger ved kjøp av driftsmidler/investeringer	- 1 124 516	- 3 292 862
Netto kontantstrøm fra investeringsaktiviteter	- 1 124 516	- 2 572 862
Kontantstrømmer fra finansieringsaktiviteter		
Netto utbetalinger ved nedbetaling av kortsiktig konserngjeld	- 6 858 672	0
Utbetalinger av utbytte	- 8 304 170	- 4 816 600
Netto kontantstrøm fra finansieringsaktiviteter	- 15 162 842	- 4 816 600
Netto endring i likvider i året	- 10 138 473	29 669 844
Kontanter og bankinnskudd per 01.10.	46 445 544	16 775 700
Kontanter og bankinnskudd per. 30.09.	36 307 071	46 445 544



Lapp Norway AS

ÅRSBERETNING 2024

Virksomhetens art og hvordan den drives:

Lapp Norway AS arbeider med salg av kabel, kabeltilbehør og elektrokomponenter til den norske industrien, samt noe bearbeiding. Selskapet har mange agenturer, og importerer fra mange ulike land.

Lapp Norway AS er et heleid datterselskap av Lapp Holding Scandinavia AB, org nr. 556432-0629, som ligger i Nyköping, med moderselskap Lapp Holding SE, Stuttgart, Tyskland.

Selskapet er lokalisert på Eikringen i Drammen kommune.

Det er tegnet forsikring for styretsmedlemmer og daglig leder for deres mulige ansvar overfor foretaket og tredjepersoner gjennom konsernets forsikringsordning på globalt nivå.

Fortsatt drift:

I samsvar med regnskapsloven § 3-3 bekreftes det at forutsetningene om fortsatt drift er til stede. Til grunn for antagelsen ligger resultatprognoser for året FY 2025 og selskapets langsiktige strategiske prognoser for årene fremover. Selskapet er i en sunn økonomisk og finansiell stilling.

Arbeidsmiljøet:

Totalt for året var sykefraværet 8,8 % mot 6,6 % i FY 2023.

Vi har fortsatt mulighet for hjemmekontor to dager i uken for de som ønsker dette.

Vår oppfatning er at trivselen og arbeidsmiljøet på arbeidsplassen er god.

Vi har ikke hatt noen arbeidsulykker hos oss i perioden. Verneombudet ivaretar på beste måte miljø og sikkerhet.

Selskapets virksomhet forurensar ikke det ytre miljø.

Åpenhetsloven

Redegjørelse for aktsomhetsvurderinger etter åpenhetsloven er tilgjengelig på vår hjemmeside.

<https://no.lappgroup.com/kvalitet-og-miljo/aopenhetsloven.html>



Likestilling

Selskapet har fokus på mangfold og har innarbeidet en policy som tar sikte på at det ikke forekommer diskriminering eller forskjellsbehandling grunnet:

- Etnisk eller kulturell bakgrunn
- Kjønn
- Alder
- Seksuell legning
- Religion
- Funksjonsevne

Av selskapets 27 ansatte, er 9 kvinner og 18 menn.

Resultat, investeringer, finansiering og likviditet for perioden 01.10.23 – 30.09.24:

Omsetningen gikk opp fra TNOK 252 036 i FY 2023 til TNOK 280 290 i FY 2024. Årsresultatet hadde en økning fra TNOK 16 608 til TNOK 23 559

Samlet kontantstrøm fra operasjonelle aktiviteter i selskapet var på TNOK 6 149
Driftsresultatet for selskapet var på TNOK 30 775
Det ble foretatt investeringer for TNOK 1 125

Vi har stort fokus på bærekraft og planlegger neste år og å investere i nytt SD-anlegg og ny varmepumpe for bedre styring av vannvarme. I år har vi byttet ut de gamle ladestasjonene for EL-bil og vi har også økt antall ladere fra 4 til 14. De fleste firmabilene er elektriske, samt at de fleste av våre ansatte også kjører EL-biler.

Selskapets likviditetsbeholdning 30. september 2024 var TNOK 36 307. Selskapets evne til egenfinansiering av investeringer er god.

Bortsett fra utsatt skatt, har selskapet kun kortsiktig gjeld.
Selskapets finansielle stilling er god og kan pr. 30.09.24 nedbetale kortsiktig gjeld ved hjelp av sine mest likvide midler. Totalkapitalen var ved utgangen av året TNOK 142 627, sammenliknet med TNOK 139 342 året før.

Egenkapitalen pr. 30.09.24 var TNOK 67 327, sammenliknet med TNOK 60 259 året før.

Selskapet er eksponert for endringer i valutakurser, spesielt euro, da alt varekjøp er i utenlandsk valuta. Selskapet har derfor inngått to terminkontrakter for å redusere selskapets valutarisiko. Selskapet er også eksponert mot endringer i råvarepriser, spesielt prisen på kobber.

Som følge av sikkerhetstrusselen i Europa, inflasjon og et mer usikkert marked, har den norske kronen vært svært svak gjennom hele regnskapsåret.

Gjennomsnittlig Eurokurs i 2024 har vært 11,60 mot 11,16 i fjor.

Kobberprisen har hatt en svak økning i 2024. Gjennomsnittet har vært 845,60 €/100Kg, mot 813,55€/100Kg i 2023, en økning på, 3,9 %.



Fremtidig utvikling

Byggebransjen har også i 2024 vært veldig svak, og det har kommet flere konkurser innen snekker- og entreprenørfirmaer den siste tiden. Byggebransjen vil fortsatt være svak i noen år fremover.

Innenfor elektrifiseringen er markedet bra og prognosene relativt gode. Det er investert store beløp innenfor batteri-produksjon, både i Mo i Rana, samt i Arendal. Begge disse er nå lagt på is, da kapitaltilgangen har stoppet. Det er stor usikkerhet om dette er en virksomhet som Norge kan være med på, da konkurransen fra Kina er stor i denne sektoren.

Innenfor Olje og Gass er det fortsatt gode tider, og markedet ser ut til å fortsette i alle fall ut 2025, innenfor drilling-delen som vi er eksponert mot. Et annet område vi har store forventninger til er fiskeindustrien med mange anlegg både onshore og offshore. Det bygges også flere fiskeslakterier, dette gir også gode muligheter til fortsatt vekst.

Sikring av vannforsyningen til Oslo og en kraftig økning innenfor renseanlegg, spesielt i områdene rundt Oslo fjorden, der det er forbudt med utslipp av nitrogen fra industrien. Det skal bygges på et stort renseanlegg i Fredrikstad, samt et i Moss i løpet av 2025/2026.

Den Norske kronen er fortsatt meget svak, og prognosene er fortsatt svake frem mot Q1 2025. Her er det mange faktorer som vil påvirke, og spesielt er usikkerheten stor etter valget i USA

Forventningene til 2025 er en omsetning som ligger på omtrent samme nivå som i 2024. Om vi skal øke omsetningen fra 2024 er vi helt avhengig av at vi fortsetter å ta større prosjekter innenfor nevnte områder og som kan faktureres innenfor FY 2025. Q4 2024 har vært svakere innenfor de fleste sektorer vi har kontakt med.


Årsresultat og disponeringer


Styret foreslår at årsresultatet disponeres som følger:

Utbytte til eierne:	TNOK 16 491
<u>Til annen egenkapital:</u>	<u>TNOK 7 068</u>
Sum disponert:	TNOK 23 559

Drammen, 11. desember 2024

I styret for Lapp Norway AS


Johan Olofsson
Styrets leder


Ola M. Storrusten
Styremedlem
Daglig leder


Sabine Friederike Jensch
Styremedlem