



## ÅRSREGNSKAPET FOR REGNSKAPSÅRET 2020 - GENERELL INFORMASJON

### Enheten

Organisasjonsnummer: 988 999 415  
Organisasjonsform: Aksjeselskap  
Foretaksnavn: TANNLEGESENTERET FINNSNES AS  
Forretningsadresse: Storgata 57  
9300 FINNSNES

### Regnskapsår

Årsregnskapets periode: 01.01.2020 - 31.12.2020

### Konsern

Morselskap i konsern: Nei

### Regnskapsregler

Regler for små foretak benyttet: Ja  
Benyttet ved utarbeidelsen av årsregnskapet til selskapet: Regnskapslovens alminnelige regler

### Årsregnskapet fastsatt av kompetent organ

Bekreftet av representant for selskapet: Ragnhild Barkli  
Dato for fastsettelse av årsregnskapet: 22.06.2021

### Grunnlag for avgivelse

År 2020: Årsregnskapet er elektronisk innlevert  
År 2019: Tall er hentet fra elektronisk innlevert årsregnskap fra 2020

*Det er ikke krav til at årsregnskapet m.v. som sendes til Regnskapsregisteret er undertegnet. Kontrollen på at dette er utført ligger hos revisor/enhetens øverste organ. Sikkerheten ivaretas ved at innsender har rolle/rettighet for innsending av årsregnskapet via Altinn, og ved at det bekreftes at årsregnskapet er fastsatt av kompetent organ.*

Brønnøysundregistrene, 15.09.2022



## Resultatregnskap

Beløp i: NOK	Note	2020	2019
<b>RESULTATREGNSKAP</b>			
<b>Inntekter</b>			
Salgsinntekt	8	346 280	816 835
Annen driftsinntekt		8 336 485	6 892 838
<b>Sum inntekter</b>		<b>8 682 765</b>	<b>7 709 673</b>
<b>Kostnader</b>			
Varekostnad		1 368 955	1 323 254
Lønnskostnad	1	2 401 825	2 762 193
Avskrivning på varige driftsmidler	2	260 968	200 319
Annen driftskostnad	1	1 609 119	1 426 538
<b>Sum kostnader</b>		<b>5 640 866</b>	<b>5 712 304</b>
<b>Driftsresultat</b>		<b>3 041 899</b>	<b>1 997 368</b>
<b>Finansinntekter og finanskostnader</b>			
Annen renteinntekt		417	872
Annen finansinntekt		2 193	2 408
Verdiøkning av andre finansielle oml.m.			351
<b>Sum finansinntekter</b>		<b>2 610</b>	<b>3 631</b>
Annen rentekostnad		1 241	2 432
Annen finanskostnad		1 650	29
<b>Sum finanskostnader</b>		<b>2 891</b>	<b>2 461</b>
<b>Netto finans</b>		<b>-281</b>	<b>1 170</b>
<b>Ordinært resultat før skattekostnad</b>		<b>3 041 618</b>	<b>1 998 539</b>
Skattekostnad på ordinært resultat	3	669 063	439 203
<b>Ordinært resultat etter skattekostnad</b>		<b>2 372 555</b>	<b>1 559 336</b>
<b>Årsresultat</b>		<b>2 372 555</b>	<b>1 559 336</b>
<b>Årsresultat etter minoritetsinteresser</b>		<b>2 372 555</b>	<b>1 559 336</b>
<b>Overføringer og disponeringer</b>			



## Resultatregnskap

<b>Beløp i: NOK</b>	<b>Note</b>	<b>2020</b>	<b>2019</b>
Tilleggsutbytte		1 200 000	
Ordinært utbytte		1 200 000	1 200 000
Overføringer annen egenkapital		-27 445	359 336
<b>Sum overføringer og disponeringer</b>		<b>2 372 555</b>	<b>1 559 336</b>



## Balanse

Beløp i: NOK	Note	2020	2019
<b>BALANSE - EIENDELER</b>			
<b>Anleggsmidler</b>			
<b>Immaterielle eiendeler</b>			
<b>Varige driftsmidler</b>			
Maskiner og anlegg	2	70 732	113 380
Driftsløsøre, inventar, verktøy, kontorm.	2	815 123	623 862
<b>Sum varige driftsmidler</b>		<b>885 855</b>	<b>737 242</b>
<b>Sum anleggsmidler</b>		<b>885 855</b>	<b>737 242</b>
<b>Omløpsmidler</b>			
<b>Varer</b>			
Varer	4	182 491	164 242
<b>Sum varer</b>		<b>182 491</b>	<b>164 242</b>
<b>Fordringer</b>			
Kundefordringer		10 270	-5 495
Andre kortsiktige fordringer		537 657	549 331
<b>Sum fordringer</b>		<b>547 927</b>	<b>543 836</b>
<b>Bankinnskudd, kontanter og lignende</b>			
Bankinnskudd, kontanter o.l.	5	2 444 391	2 383 084
<b>Sum bankinnskudd, kontanter og lignende</b>		<b>2 444 391</b>	<b>2 383 084</b>
<b>Sum omløpsmidler</b>		<b>3 174 809</b>	<b>3 091 162</b>
<b>SUM EIENDELER</b>		<b>4 060 664</b>	<b>3 828 404</b>
<b>BALANSE - EGENKAPITAL OG GJELD</b>			
<b>Egenkapital</b>			
<b>Innskutt egenkapital</b>			
Selskapskapital	6	34 000	34 000
Overkurs	6	1 500	1 500



### Balanse

<b>Beløp i: NOK</b>	<b>Note</b>	<b>2020</b>	<b>2019</b>
<b>Sum innskutt egenkapital</b>		<b>35 500</b>	<b>35 500</b>
<b>Opptjent egenkapital</b>			
Annen egenkapital	6	1 375 800	1 403 245
<b>Sum opptjent egenkapital</b>		<b>1 375 800</b>	<b>1 403 245</b>
<b>Sum egenkapital</b>		<b>1 411 300</b>	<b>1 438 745</b>
<b>Gjeld</b>			
<b>Langsiktig gjeld</b>			
Utsatt skatt	7	30 584	33 747
<b>Sum avsetninger for forpliktelser</b>		<b>30 584</b>	<b>33 747</b>
<b>Annen langsiktig gjeld</b>			
<b>Sum langsiktig gjeld</b>		<b>30 584</b>	<b>33 747</b>
<b>Kortsiktig gjeld</b>			
Leverandørgjeld		397 972	286 118
Betalbar skatt	3	672 226	448 432
Skyldig offentlige avgifter		124 289	140 929
Utbytte		1 200 000	1 200 000
Annen kortsiktig gjeld		224 293	280 432
<b>Sum kortsiktig gjeld</b>		<b>2 618 780</b>	<b>2 355 911</b>
<b>Sum gjeld</b>		<b>2 649 364</b>	<b>2 389 658</b>
<b>SUM EGENKAPITAL OG GJELD</b>		<b>4 060 664</b>	<b>3 828 404</b>



## Brønnøysundregistrene

### ÅRSREGNSKAP FOR REGNSKAPSÅRET 2020 - GENERELL INFORMASJON

Journalnummer: 2021 575062

#### Enheten

Organisasjonsnummer: 988 999 415  
Organisasjonsform: Aksjeselskap  
Foretaksnavn: TANNLEGESENTERET FINNSNES AS  
Forretningsadresse: Storgata 57  
9300 FINNSNES

#### Regnskapsår

Årsregnskapets periode: 01.01.2020 - 31.12.2020

#### Konsern

Morselskap i konsern: Nei

#### Regnskapsregler

Regler for små foretak benyttet: Ja  
Benyttet ved utarbeidelsen av  
årsregnskapet til selskapet: Regnskapslovens alminnelige regler

#### Årsregnskapet fastsatt av kompetent organ

Bekreftet av representant for selskapet: Ragnhild Barkli  
Dato for fastsettelse av årsregnskapet: 22.06.2021

#### Revisjon

Årsregnskapet er utarbeidet av ekstern  
autorisert regnskapsfører: Ja  
Ekstern autorisert regnskapsfører har i  
løpet av regnskapsåret bistått ved den  
løpende regnskapsføringen eller utført  
andre tjenester for selskapet enn å  
utarbeide årsregnskapet: Ja

#### Grunnlag for avgivelse

År 2020: Årsregnskap er elektronisk innlevert.  
År 2019: Tall er hentet fra elektronisk innlevert årsregnskap fra 2020.

*Det er ikke krav til at årsregnskapet m.v. som sendes til Regnskapsregisteret er undertegnet. Kontrollen på at dette er utført ligger hos revisor/enhetens øverste organ. Sikkerheten ivaretas ved at innsender har rolle/rettighet for innsending av årsregnskapet via Altinn, og ved at det bekreftes at årsregnskapet er fastsatt av kompetent organ.*

Brønnøysundregistrene, 04.08.2021

---

Brønnøysundregistrene  
Postadresse: Postboks 900, 8910 Brønnøysund  
Telefon: 75 00 75 00  
E-post: firmapost@brreg.no Internett: www.brreg.no  
Organisasjonsnummer: 974 760 673



Organisasjonsnr: 988 999 415  
TANNLEGESENTERET FINNSNES AS

## RESULTATREGNSKAP

Beløp i: NOK	Note	2020	2019
<b>RESULTATREGNSKAP</b>			
<b>Inntekter</b>			
Salgsinntekt	8	346 280	816 835
Annen driftsinntekt		8 336 485	6 892 838
<b>Sum inntekter</b>		<b>8 682 765</b>	<b>7 709 673</b>
<b>Kostnader</b>			
Varekostnad		1 368 955	1 323 254
Lønnskostnad	1	2 401 825	2 762 193
Avskrivning på varige driftsmidler	2	260 968	200 319
Annen driftskostnad	1	1 609 119	1 426 538
<b>Sum kostnader</b>		<b>5 640 866</b>	<b>5 712 304</b>
<b>Driftsresultat</b>		<b>3 041 899</b>	<b>1 997 368</b>
<b>Finansinntekter og finanskostnader</b>			
Annen renteinntekt		417	872
Annen finansinntekt		2 193	2 408
Verdiøkning av andre finansielle oml.m.			351
<b>Sum finansinntekter</b>		<b>2 610</b>	<b>3 631</b>
Annen rentekostnad		1 241	2 432
Annen finanskostnad		1 650	29
<b>Sum finanskostnader</b>		<b>2 891</b>	<b>2 461</b>
<b>Netto finans</b>		<b>-281</b>	<b>1 170</b>
<b>Ordinært resultat før skattekostnad</b>		<b>3 041 618</b>	<b>1 998 539</b>
Skattekostnad på ordinært resultat	3	669 063	439 203
<b>Ordinært resultat etter skattekostnad</b>		<b>2 372 555</b>	<b>1 559 336</b>
<b>Årsresultat</b>		<b>2 372 555</b>	<b>1 559 336</b>
<b>Årsresultat etter minoritetsinteresser</b>		<b>2 372 555</b>	<b>1 559 336</b>
<b>Overføringer og disponeringer</b>			
Tilleggsutbytte		1 200 000	
Ordinært utbytte		1 200 000	1 200 000
Overføringer annen egenkapital		-27 445	359 336
<b>Sum overføringer og disponeringer</b>		<b>2 372 555</b>	<b>1 559 336</b>





Organisasjonsnr: 988 999 415  
TANNLEGESENTERET FINNSNES AS

## BALANSE

**Beløp i: NOK** **Note** **2020** **2019**

### BALANSE - EIENDELER

#### Anleggsmidler Immaterielle eiendeler

#### Varige driftsmidler

Maskiner og anlegg	2	70 732	113 380
Driftsløsøre, inventar, verktøy, kontorm.	2	815 123	623 862
<b>Sum varige driftsmidler</b>		<b>885 855</b>	<b>737 242</b>

<b>Sum anleggsmidler</b>		<b>885 855</b>	<b>737 242</b>
--------------------------	--	----------------	----------------

#### Omløpsmidler

#### Varer

Varer	4	182 491	164 242
<b>Sum varer</b>		<b>182 491</b>	<b>164 242</b>

#### Fordringer

Kundefordringer		10 270	-5 495
Andre kortsiktige fordringer		537 657	549 331
<b>Sum fordringer</b>		<b>547 927</b>	<b>543 836</b>

#### Bankinnskudd, kontanter og lignende

Bankinnskudd, kontanter o. l.	5	2 444 391	2 383 084
<b>Sum bankinnskudd, kontanter og lignende</b>		<b>2 444 391</b>	<b>2 383 084</b>

<b>Sum omløpsmidler</b>		<b>3 174 809</b>	<b>3 091 162</b>
-------------------------	--	------------------	------------------

<b>SUM EIENDELER</b>		<b>4 060 664</b>	<b>3 828 404</b>
----------------------	--	------------------	------------------

### BALANSE - EGENKAPITAL OG GJELD

#### Egenkapital

#### Innskutt egenkapital

Selskapskapital	6	34 000	34 000
Overkurs	6	1 500	1 500
<b>Sum innskutt egenkapital</b>		<b>35 500</b>	<b>35 500</b>

#### Opptjent egenkapital

Annen egenkapital	6	1 375 800	1 403 245
<b>Sum opptjent egenkapital</b>		<b>1 375 800</b>	<b>1 403 245</b>

<b>Sum egenkapital</b>		<b>1 411 300</b>	<b>1 438 745</b>
------------------------	--	------------------	------------------



<b>Gjeld</b>			
<b>Langsiktig gjeld</b>			
Utsatt skatt	7	30 584	33 747
Sum avsetninger for forpliktelses		30 584	33 747
<b>Annen langsiktig gjeld</b>			
<b>Sum langsiktig gjeld</b>			
		30 584	33 747
<b>Kortsiktig gjeld</b>			
Leverandørgjeld		397 972	286 118
Betalbar skatt	3	672 226	448 432
Skyldig offentlige avgifter		124 289	140 929
Utbytte		1 200 000	1 200 000
Annen kortsiktig gjeld		224 293	280 432
Sum kortsiktig gjeld		2 618 780	2 355 911
<b>Sum gjeld</b>			
		2 649 364	2 389 658
<b>SUM EGENKAPITAL OG GJELD</b>			
		4 060 664	3 828 404



Organisasjonsnr: 988 999 415  
TANNLEGESENTERET FINNSNES AS

NOTEOPPLYSNINGER - SELSKAP - alle poster oppgitt i hele tall

## Note

### Antall aksjer og aksjeeiere

<u>Aksjeklasse</u>	<u>Ant. aksjer</u>	<u>Pålydende</u>	<u>Bokført verdi</u>
Ordinære aksjer	1000.00	34.00	34000.00

<u>Aksjeeiere - fritekst</u>	<u>Antall</u>	<u>Eierandel</u>	<u>Aksjeklasse</u>
Ragnhild Barkli	300.00	30.00%	Ordinære aksjer
Harald Ag	300.00	30.00%	Ordinære aksjer
Bjørn Barkli	300.00	30.00%	Ordinære aksjer
Ragnvald Barkli	100.00	10.00%	Ordinære aksjer

<u>Sum</u>	<u>Sum antall</u>	<u>Sum eierandel</u>
	1000.00	100.00%

## Note

### Ytelser til ledende personer

Er det gitt ytelser til ledende person: Nei

### Ytelser til daglig leder

<u>Ytelser</u>	<u>Lønn</u>	<u>Pensj.forpl.</u>	<u>Andre godtgj.</u>
----------------	-------------	---------------------	----------------------

## Note

### Antall årsverk i regnskapsåret

Virksomheten har hatt følgende antall årsverk:

0.00

## Note

### Lån og sikkerhetsstillelse til ledende personer og aksjeeiere

Er det gitt lån eller sikkerhetsstillelse til ledende personer: Nei



Til generalforsamlingen i

**Tannlegesenteret Finnsnes AS**

## **UAVHENGIG REVISORS BERETNING** **Uttalelse om revisjonen av årsregnskapet**

### *Konklusjon*

Vi har revidert selskapet Tannlegesenteret Finnsnes AS' årsregnskap som viser et overskudd på kr 2 372 555. Årsregnskapet består av balanse per 31. desember 2020, resultatregnskap for regnskapsåret avsluttet per denne datoen og noter til årsregnskapet, herunder et sammendrag av viktige regnskapsprinsipper.

Etter vår mening er det medfølgende årsregnskapet avgitt i samsvar med lov og forskrifter og gir et rettviseende bilde av selskapets finansielle stilling per 31. desember 2020, og av dets resultater for regnskapsåret avsluttet per denne datoen i samsvar med regnskapslovens regler og god regnskapsskikk i Norge.

### *Grunnlag for konklusjonen*

Vi har gjennomført revisjonen i samsvar med lov, forskrift og god revisjonsskikk i Norge, herunder de internasjonale revisjonsstandardene (ISA-ene). Våre oppgaver og plikter i henhold til disse standardene er beskrevet i *Revisors oppgaver og plikter ved revisjon av årsregnskapet*. Vi er uavhengige av selskapet slik det kreves i lov og forskrift, og har overholdt våre øvrige etiske forpliktelser i samsvar med disse kravene. Etter vår oppfatning er innhentet revisjonsbevis tilstrekkelig og hensiktsmessig som grunnlag for vår konklusjon.

### *Styret og daglig leders ansvar for årsregnskapet*

Styret og daglig leder er ansvarlig for å utarbeide årsregnskapet i samsvar med lov og forskrifter, herunder for at det gir et rettviseende bilde i samsvar med regnskapslovens regler og god regnskapsskikk i Norge. Ledelsen er også ansvarlig for slik intern kontroll som den finner nødvendig for å kunne utarbeide et årsregnskap som ikke inneholder vesentlig feilinformasjon, verken som følge av misligheter eller utilsiktede feil.

Ved utarbeidelsen av årsregnskapet må ledelsen ta standpunkt til selskapets evne til fortsatt drift og opplyse om forhold av betydning for fortsatt drift. Forutsetningen om fortsatt drift skal legges til grunn for årsregnskapet så lenge det ikke er sannsynlig at virksomheten vil bli avvirket.

### *Revisors oppgaver og plikter ved revisjonen av årsregnskapet*

Vårt mål er å oppnå betryggende sikkerhet for at årsregnskapet som helhet ikke inneholder vesentlig feilinformasjon, verken som følge av misligheter eller utilsiktede feil, og å avgi en revisjonsberetning som inneholder vår konklusjon. Betryggende sikkerhet er en høy grad av sikkerhet, men ingen garanti for at en revisjon utført i samsvar med lov, forskrift og god revisjonsskikk i Norge, herunder ISA-ene, alltid vil avdekke vesentlig feilinformasjon som eksisterer. Feilinformasjon kan oppstå som følge av misligheter eller utilsiktede feil. Feilinformasjon blir vurdert som vesentlig dersom den enkeltvis eller samlet med rimelighet kan forventes å påvirke økonomiske beslutninger som brukerne foretar basert på årsregnskapet.

For videre beskrivelse av revisors oppgaver og plikter vises det til <https://revisorforeningen.no/revisjonsberetninger>

REVIGO

NO 993 108 154 Revigo AS  
NO 972 415 790 Revigo Harstad AS  
NO 998 908 396 Revigo Narvik AS  
kontor Brønnøy

Mølnholtet 42, 9414 Harstad  
Dronningens gate 41, 8514 Narvik  
Storgata 75, 8900 Brønnøysund



[www.revigo.no](http://www.revigo.no)  
Telefon: 77 00 64 00  
post@revigo.no

Autorisert regnskapsførerselskap  
Medlem av Den norske Revisorforening



## Uttalelse om øvrige lovmessige krav

### *Konklusjon om registrering og dokumentasjon*

Basert på vår revisjon av årsregnskapet som beskrevet ovenfor, og kontrollhandlinger vi har funnet nødvendig i henhold til internasjonal standard for attestasjonsoppdrag (ISAE) 3000 «Attestasjonsoppdrag som ikke er revisjon eller forenklet revisorkontroll av historisk finansiell informasjon», mener vi at ledelsen har oppfylt sin plikt til å sørge for ordentlig og oversiktlig registrering og dokumentasjon av selskapets regnskapsopplysninger i samsvar med lov og god bokføringskikk i Norge.

Harstad, 22. juni 2021

**Revigo Harstad AS**

Paal Risnes  
Statsautorisert revisor

REVIGO

NO 993 108 154 Revigo AS  
NO 972 415 790 Revigo Harstad AS  
NO 998 908 396 Revigo Narvik AS  
kontor Brønnøy

Mølnholtet 42, 9414 Harstad  
Dronningens gate 41, 8514 Narvik  
Storgata 75, 8900 Brønnøysund



[www.revigo.no](http://www.revigo.no)  
Telefon: 77 00 64 00  
post@revigo.no

Autorisert regnskapsførerselskap  
Medlem av Den norske Revisorforening

**Årsoppgjør 2020**  
**for**  
**Tannlegesenteret Finnsnes AS**

**Foretaksnr. 988999415**

# Årsregnskap regnskapsåret 2020 for 988999415

## Resultatregnskap

	Note	2020	2019
<b>DRIFTSINNEKTER OG DRIFTSKOSTNADER</b>			
<b>Driftsinntekter</b>			
Salgsinntekt	8	346 280	816 835
Annen driftsinntekt		8 336 485	6 892 838
<b>Sum driftsinntekter</b>		<b>8 682 765</b>	<b>7 709 673</b>
<b>Driftskostnader</b>			
Varekostnad		1 368 955	1 323 254
Lønnskostnad	1	2 401 825	2 762 193
Avskrivning på varige driftsmidler	2	260 968	200 319
Annen driftskostnad	1	1 609 119	1 426 538
<b>Sum driftskostnader</b>		<b>5 640 866</b>	<b>5 712 304</b>
<b>DRIFTSRESULTAT</b>		<b>3 041 899</b>	<b>1 997 368</b>
<b>FINANSINNEKTER OG FINANSKOSTNADER</b>			
<b>Finansinntekter</b>			
Verdøkning av andre finansielle oml.m.		0	351
Annen renteinntekt		417	872
Annen finansinntekt		2 193	2 408
<b>Sum finansinntekter</b>		<b>2 610</b>	<b>3 631</b>
<b>Finanskostnader</b>			
Annen rentekostnad		1 241	2 432
Annen finanskostnad		1 650	29
<b>Sum finanskostnader</b>		<b>2 891</b>	<b>2 461</b>
<b>NETTO FINANSPOSTER</b>		<b>(281)</b>	<b>1 170</b>
<b>ORDINÆRT RES. FØR SKATTEKOSTNAD</b>		<b>3 041 618</b>	<b>1 998 539</b>
Skattekostnad på ordinært resultat	3	669 063	439 203
<b>ORDINÆRT RESULTAT</b>		<b>2 372 555</b>	<b>1 559 336</b>
<b>ARSRESULTAT</b>		<b>2 372 555</b>	<b>1 559 336</b>
<b>OVERF. OG DISPONERINGER</b>			
Avsatt til ordinært utbytte		1 200 000	1 200 000
Tilleggsutbytte		1 200 000	0
Overføringer annen egenkapital		(27 445)	359 336
<b>SUM OVERF. OG DISP.</b>		<b>2 372 555</b>	<b>1 559 336</b>

# Årsregnskap regnskapsåret 2020 for 988999415

## Balanse pr. 31.12.2020

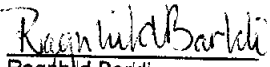


	Note	31.12.2020	31.12.2019
<b>EIENDELER</b>			
<b>ANLEGGSMIDLER</b>			
<b>Varige driftsmidler</b>			
Maskiner og anlegg	2	70 732	113 380
Driftsløsøre, inventar, verktøy, kontorm.	2	815 123	623 862
<b>Sum varige driftsmidler</b>		<b>885 855</b>	<b>737 242</b>
<b>SUM ANLEGGSMIDLER</b>		<b>885 855</b>	<b>737 242</b>
<b>OMLØPSMIDLER</b>			
Varer	4	182 491	164 242
<b>Fordringer</b>			
Kundefordringer		10 270	(5 495)
Andre kortsiktige fordringer		537 657	549 331
<b>Sum fordringer</b>		<b>547 927</b>	<b>543 836</b>
Bankinnskudd, kontanter o.l.	5	2 444 391	2 383 084
<b>SUM OMLØPSMIDLER</b>		<b>3 174 809</b>	<b>3 091 162</b>
<b>SUM EIENDELER</b>		<b>4 060 664</b>	<b>3 828 404</b>
<b>EGENKAPITAL OG GJELD</b>			
<b>EGENKAPITAL</b>			
<b>Innskutt egenkapital</b>			
Selskapskapital	6	34 000	34 000
Overkurs	6	1 500	1 500
<b>Sum innskutt egenkapital</b>		<b>35 500</b>	<b>35 500</b>
<b>Opptjent egenkapital</b>			
Annen egenkapital	6	1 375 800	1 403 245
<b>Sum opptjent egenkapital</b>		<b>1 375 800</b>	<b>1 403 245</b>
<b>SUM EGENKAPITAL</b>		<b>1 411 300</b>	<b>1 438 745</b>
<b>GJELD</b>			
<b>LANGSIKTIG GJELD</b>			
<b>Avsetning for forpliktelser</b>			
Utsatt skatt	7	30 584	33 747
<b>Sum avsetning for forpliktelser</b>		<b>30 584</b>	<b>33 747</b>
<b>SUM LANGSIKTIG GJELD</b>		<b>30 584</b>	<b>33 747</b>
<b>KORTSIKTIG GJELD</b>			
Leverandørgjeld		397 972	286 118
Betalbar skatt	3	672 226	448 432
Skyldig offentlige avgifter		124 289	140 929
Utbytte		1 200 000	1 200 000
Annen kortsiktig gjeld		224 293	280 432
<b>SUM KORTSIKTIG GJELD</b>		<b>2 618 780</b>	<b>2 355 911</b>
<b>SUM GJELD</b>		<b>2 649 364</b>	<b>2 389 658</b>
<b>SUM EGENKAPITAL OG GJELD</b>		<b>4 060 664</b>	<b>3 828 404</b>

Finnsnes, 21.06.2021

Årsregnskap for Tannlegesenteret Finnsnes AS

Organisasjonsnr. 988999415

Årsregnskap regnskapsåret 2020 for 988999415  
**Balanse pr. 31.12.2020**

	Note	31.12.2020	31.12.2019
 Ragnhild Barkli Daglig leder/styremedlem	 Harald Ag Styreleder	 Bjørn Barkli Styremedlem	

**Regnskapsprinsipper**

Årsregnskapet er satt opp i samsvar med regnskapsloven og god regnskapsskikk for små foretak og gir et rettviseende bilde av selskapets eiendeler og gjeld, finansielle stilling og resultat.

**Salgsinntekter**

Inntektsføring ved salg av tjenester skjer på leveringstidspunktet.

**Hovedregel for vurdering og klassifisering av eiendeler og gjeld**

Eiendeler bestemt til varig eie eller bruk er klassifisert som anleggsmidler. Andre eiendeler er klassifisert som omløpsmidler.

Fordringer som skal tilbakebetales innen 1 år fra etableringstidspunkt, er klassifisert som omløpsmidler, og vurdert til pålydende. Analoge kriterier er lagt til grunn ved

**Klassifisering av kortsiktig og langsiktig gjeld**

Anleggsmidler vurderes til anskaffelseskost, men nedskrives til virkelig verdi når verdifallet forventes ikke å være forbigående.

Anleggsmidler med begrenset økonomisk levetid avskrives etter en fornuftig avskrivningsplan. Omløpsmidler er verdsatt til det laveste av anskaffelseskost og virkelig verdi.

**Fordringer**

Kundefordringer er oppført etter fradrag for forventet tap. Andre fordringer er vurdert til pålydende.

**Utsatt skatt/skattefordel**

Utsatt skatt/skattefordel er beregnet med 22 % på grunnlag av midlertidige forskjeller mellom regnskaps- og skattemessige verdier ved utgangen av regnskapsåret.

**Varebeholdning**

Lager av innkjøpte varer er verdsatt til laveste av anskaffelseskost etter FIFO-prinsippet og virkelig verdi.

**Note 1 - Lønnskostnad**

	<b>2020</b>	<b>2019</b>
Lønn	2 218 149	2 582 353
Arbeidsgiveravgift	83 589	122 177
Pensjonskostnader	32 340	80 250
Andre lønnsrelaterte ytelser	67 747	-22 587
<b>Totalt</b>	<b>2 401 825</b>	<b>2 762 193</b>
Gjennomsnittelig antall årsverk:	6	4

# Årsregnskap regnskapsåret 2020 for 988999415

## Noter 2020

Det er ikke utbetalt styrehonorar.

Det er ikke utbetalt lønn til daglig leder

Foretaket er pliktig til å ha tjenestepensjon for selskapets ansatte jfr. lov om obligatorisk tjenestepensjon. Foretaket har etablert en tjenestepensjon som tilfredstiller kravene i loven. Pensjonsordningen er en tilskuddsbasert ordning. Premieinnbetalingene til ordningen kostnadsføres løpende. Det blir derfor ingen balanseføring for pensjonsordningen.

### Driftskostnad - Revisjon

	2020	2019
Selskapet har ytet godtgjørelse til revisor	32 550	0
Annen bistand	1 300	

### Note 2 - Avskrivning på varige driftsmidler

	Maskiner og anlegg	Driftsløsøre, inventar, verktøy, kontorm.	Sum
Anskaffelseskost pr. 1/1	572 489	1 134 077	1 706 566
+ Tilgang	0	409 581	409 581
- Avgang	0	0	0
Anskaffelseskost pr. 31/12	572 489	1 543 658	2 116 147
Akk. av/nedskr. pr 1/1	459 109	510 214	969 323
+ Ordinære avskrivninger	42 648	218 320	260 968
+ Avskr. på oppskrivning	0	0	0
- Tilbakeført avskrivning	0	0	0
+ Ekstraord nedskrivninger	0	0	0
Akk. av/nedskr. pr. 31/12	501 757	728 534	1 230 291
Balanseført verdi pr 31/12	70 732	815 123	885 856
Prosentstatts for ord.avskr	8-25	10-25	

### Note 3 - Skattekostnad på ordinært resultat

#### Spesifikasjon av årets skattegrunnlag:

Resultat før skattekostnader	3 041 618
+ Permanente og andre forskjeller	-423
+ Endring i midlertidige forskjeller	14 377
<b>= Inntekt</b>	<b>3 055 571</b>

#### Spesifikasjon av årets skattekostnad:

Beregnet skatt av årets resultat	672 226
----------------------------------	---------

# Årsregnskap regnskapsåret 2020 for 988999415

## Noter 2020

<b>= Sum betalbar skatt</b>	<b>672 226</b>
+/- Endring i utsatt skatt (regnskapsført)	-3 163
+/- Endring i utsatt skattefordel (regnskapsført)	0
<b>= Ordinær skattekostnad</b>	<b>669 063</b>
Skattesats i inntektsåret	22

**Betalbar skatt i balansen består av**

Sum betalbar skatt	672 226
- Refusjon av skatt tiltakspakke 2020	0
<b>= Betalbar skatt i balansen</b>	<b>672 226</b>

**Note 4 - Varer**

Lager av innkjøpte varer er verdsatt til laveste av anskaffelsekost etter FIFO-prinsippet og virkelig verdi.

**Note 5 - Bankinnskudd, kontanter o.l.**

Bankinnskudd, kontanter o.l.	<b>2020</b>	<b>2019</b>
Bundne skattetrekksmidler	kr 81 458	kr 91 936

Skyldig skattetrekk utgjør kr 92 702

**Note 6 - Selskapskapital**

	Aksjekapital / selskapskapital	Overkurs	Annen egenkapital	Sum egenkapital
Pr 1.1.	34 000	1 500	1 403 245	1 438 745
+/-Andre transaksjoner:	0	0	-27 445	-27 445
<b>Pr 31.12.</b>	<b>34 000</b>	<b>1 500</b>	<b>1 375 800</b>	<b>1 411 300</b>

Andre transaksjoner er ekstraordinær utbytte

Andre transaksjoner består av:

Ordinære aksjer	kr 34	1000	34 000
-----------------	-------	------	--------

**Aksjonærer:**

**Aksjer**



Tannlegesenteret Finnsnes AS

## Noter 2020

### Regnskapsprinsipper

Årsregnskapet er satt opp i samsvar med regnskapsloven og god regnskapsskikk for små foretak og gir et rettviseende bilde av selskapets eiendeler og gjeld, finansielle stilling og resultat.

#### Salgsinntekter

Inntektsføring ved salg av tjenester skjer på leveringstidspunktet.

#### Hovedregel for vurdering og klassifisering av eiendeler og gjeld

Eiendeler bestemt til varig eie eller bruk er klassifisert som anleggsmidler. Andre eiendeler er klassifisert som omløpsmidler.

Fordringer som skal tilbakebetales innen 1 år fra etableringstidspunkt, er klassifisert som omløpsmidler, og vurdert til pålydende. Analoge kriterier er lagt til grunn ved

#### Klassifisering av kortsiktig og langsiktig gjeld

Anleggsmidler vurderes til anskaffelseskost, men nedskrives til virkelig verdi når verdifallet forventes ikke å være forbigående.

Anleggsmidler med begrenset økonomisk levetid avskrives etter en fornuftig avskrivningsplan. Omløpsmidler er verdsatt til det laveste av anskaffelseskost og virkelig verdi.

#### Fordringer

Kundefordringer er oppført etter fradrag for forventet tap. Andre fordringer er vurdert til pålydende.

#### Utsatt skatt/skattefordel

Utsatt skatt/skattefordel er beregnet med 22 % på grunnlag av midlertidige forskjeller mellom regnskaps- og skattemessige verdier ved utgangen av regnskapsåret.

#### Varebeholdning

Lager av innkjøpte varer er verdsatt til laveste av anskaffelseskost etter FIFO-prinsippet og virkelig verdi.

### Note 1 - Lønnskostnad

	2020	2019
Lønn	2 218 149	2 582 353
Arbeidsgiveravgift	83 589	122 177
Pensjonskostnader	32 340	80 250
Andre lønnsrelaterte ytelser	67 747	-22 587
<b>Totalt</b>	<b>2 401 825</b>	<b>2 762 193</b>
Gjennomsnittelig antall årsverk:	6	4

Det er ikke utbetalt styrehonorar.

Noter for Tannlegesenteret Finnsnes AS

Organisasjonsnr. 988999415



## Tannlegesenteret Finnsnes AS

### Noter 2020

Det er ikke utbetalt lønn til daglig leder

Foretaket er pliktig til å ha tjenestepensjon for selskapets ansatte jfr. lov om obligatorisk tjenestepensjon. Foretaket har etablert en tjenestepensjon som tilfredstiller kravene i loven. Pensjonsordningen er en tilskuddsbasert ordning. Premieinnbetalingene til ordningen kostnadsføres løpende. Det blir derfor ingen balanseføring for pensjonsordningen.

#### Driftskostnad - Revisjon

	2020	2019
Selskapet har ytet godtgjørelse til revisor	32 550	0
Annen bistand	1 300	

#### Note 2 - Avskrivning på varige driftsmidler

	Maskiner og anlegg	Driftsløsøre, inventar, verktøy, kontorm.	Sum
Anskaffelseskost pr. 1/1	572 489	1 134 077	1 706 566
+ Tilgang	0	409 581	409 581
- Avgang	0	0	0
Anskaffelseskost pr. 31/12	572 489	1 543 658	2 116 147
Akk. av/nedskr. pr 1/1	459 109	510 214	969 323
+ Ordinære avskrivninger	42 648	218 320	260 968
+ Avskr. på oppskrivning	0	0	0
- Tilbakeført avskrivning	0	0	0
+ Ekstraord nedskrivninger	0	0	0
Akk. av/nedskr. pr. 31/12	501 757	728 534	1 230 291
Balanseført verdi pr 31/12	70 732	815 123	885 856
Prosentavskrivning for ord.avskr	8-25	10-25	

#### Note 3 - Skattekostnad på ordinært resultat

##### Spesifikasjon av årets skattegrunnlag:

Resultat før skattekostnader	3 041 618
+ Permanente og andre forskjeller	-423
+ Endring i midlertidige forskjeller	14 377
<b>= Inntekt</b>	<b>3 055 571</b>

##### Spesifikasjon av årets skattekostnad:

Beregnet skatt av årets resultat	672 226
<b>= Sum betalbar skatt</b>	<b>672 226</b>



Tannlegesenteret Finnsnes AS

## Noter 2020

+/- Endring i utsatt skatt (regnskapsført)	-3 163
+/- Endring i utsatt skattefordel (regnskapsført)	0
<b>= Ordinær skattekostnad</b>	<b>669 063</b>
Skattesats i inntektsåret	22

### Betalbar skatt i balansen består av

Sum betalbar skatt	672 226
- Refusjon av skatt tiltakspakke 2020	0
<b>= Betalbar skatt i balansen</b>	<b>672 226</b>

### Note 4 - Varer

Lager av innkjøpte varer er verdsatt til laveste av anskaffelsekost etter FIFO-prinsippet og virkelig verdi.

### Note 5 - Bankinnskudd, kontanter o.l.

Bankinnskudd, kontanter o.l.

	2020	2019
Bundne skattetrekksmidler	kr 81 458	kr 91 936

Skyldig skattetrekk utgjør kr 92 702

### Note 6 - Selskapskapital

	Aksjekapital / selskapskapital	Overkurs	Annen egenkapital	Sum egenkapital
Pr 1.1.	34 000	1 500	1 403 245	1 438 745
+/-Andre transaksjoner:	0	0	-27 445	-27 445
<b>Pr 31.12.</b>	<b>34 000</b>	<b>1 500</b>	<b>1 375 800</b>	<b>1 411 300</b>

Andre transaksjoner er ekstraordinær utbytte

Andre transaksjoner består av:

Ordinære aksjer	kr 34	1000	34 000
-----------------	-------	------	--------

### Aksjonærer:

### Aksjer

Rangvald Barkli varamedlem	100
Harald AG	300



Tannlegesenteret Finnsnes AS

## Noter 2020

Ragnhil Barkli	300
Bjørn Barkli	300

### Note 7 - Utsatt skatt

#### Utsatt skatt/utsatt skattefordel

	2020	2019
+ Driftsmidler inkl. goodwill	139 019	153 396
= Grunnlag utsatt skatt	139 019	153 396
<b>Utsatt skatt</b>	<b>30 584</b>	<b>33 747</b>

### Note 8 - Salgsinntekt

Andre inntekter

Selskapet har mottatt kompensasjonsstøtte for Coronastøtte med totalt kr. 91 481



Tannlegesenteret Finnsnes AS

## Resultatregnskap

	Note	2020	2019
<b>DRIFTSINNEKTER OG DRIFTSKOSTNADER</b>			
<b>Driftsinntekter</b>			
Salgsinntekt	8	346 280	816 835
Annen driftsinntekt		8 336 485	6 892 838
<b>Sum driftsinntekter</b>		<b>8 682 765</b>	<b>7 709 673</b>
<b>Driftskostnader</b>			
Varekostnad		1 368 955	1 323 254
Lønnskostnad	1	2 401 825	2 762 193
Avskrivning på varige driftsmidler	2	260 968	200 319
Annen driftskostnad	1	1 609 119	1 426 538
<b>Sum driftskostnader</b>		<b>5 640 866</b>	<b>5 712 304</b>
<b>DRIFTSRESULTAT</b>		<b>3 041 899</b>	<b>1 997 368</b>
<b>FINANSINNEKTER OG FINANSKOSTNADER</b>			
<b>Finansinntekter</b>			
Verdiøkning av andre finansielle oml.m.		0	351
Annen renteinntekt		417	872
Annen finansinntekt		2 193	2 408
<b>Sum finansinntekter</b>		<b>2 610</b>	<b>3 631</b>
<b>Finanskostnader</b>			
Annen rentekostnad		1 241	2 432
Annen finanskostnad		1 650	29
<b>Sum finanskostnader</b>		<b>2 891</b>	<b>2 461</b>
<b>NETTO FINANSPOSTER</b>		<b>(281)</b>	<b>1 170</b>
<b>ORDINÆRT RES. FØR SKATTEKOSTNAD</b>		<b>3 041 618</b>	<b>1 998 539</b>
Skattekostnad på ordinært resultat	3	669 063	439 203
<b>ORDINÆRT RESULTAT</b>		<b>2 372 555</b>	<b>1 559 336</b>
<b>ÅRSRESULTAT</b>		<b>2 372 555</b>	<b>1 559 336</b>
<b>OVERF. OG DISPONERINGER</b>			
Avsatt til ordinært utbytte		1 200 000	1 200 000
Tilleggsutbytte		1 200 000	0
Overføringer annen egenkapital		(27 445)	359 336
<b>SUM OVERF. OG DISP.</b>		<b>2 372 555</b>	<b>1 559 336</b>



## Tannlegesenteret Finnsnes AS

### Balanse pr. 31.12.2020

	Note	31.12.2020	31.12.2019
<b>EIENDELER</b>			
<b>ANLEGGSMIDLER</b>			
<b>Varige driftsmidler</b>			
Maskiner og anlegg	2	70 732	113 380
Driftsløsøre, inventar, verktøy, kontorm.	2	815 123	623 862
<b>Sum varige driftsmidler</b>		<b>885 855</b>	<b>737 242</b>
<b>SUM ANLEGGSMIDLER</b>		<b>885 855</b>	<b>737 242</b>
<b>OMLØPSMIDLER</b>			
Varer	4	182 491	164 242
<b>Fordringer</b>			
Kundefordringer		10 270	(5 495)
Andre kortsiktige fordringer		537 657	549 331
<b>Sum fordringer</b>		<b>547 927</b>	<b>543 836</b>
Bankinnskudd, kontanter o.l.	5	2 444 391	2 383 084
<b>SUM OMLØPSMIDLER</b>		<b>3 174 809</b>	<b>3 091 162</b>
<b>SUM EIENDELER</b>		<b>4 060 664</b>	<b>3 828 404</b>
<b>EGENKAPITAL OG GJELD</b>			
<b>EGENKAPITAL</b>			
<b>Innskutt egenkapital</b>			
Selskapskapital	6	34 000	34 000
Overkurs	6	1 500	1 500
<b>Sum innskutt egenkapital</b>		<b>35 500</b>	<b>35 500</b>
<b>Opptjent egenkapital</b>			
Annen egenkapital	6	1 375 800	1 403 245
<b>Sum opptjent egenkapital</b>		<b>1 375 800</b>	<b>1 403 245</b>
<b>SUM EGENKAPITAL</b>		<b>1 411 300</b>	<b>1 438 745</b>
<b>GJELD</b>			
<b>LANGSIKTIG GJELD</b>			
<b>Avsetning for forpliktelser</b>			
Utsatt skatt	7	30 584	33 747
<b>Sum avsetning for forpliktelser</b>		<b>30 584</b>	<b>33 747</b>
<b>SUM LANGSIKTIG GJELD</b>		<b>30 584</b>	<b>33 747</b>
<b>KORTSIKTIG GJELD</b>			
Leverandørgjeld		397 972	286 118
Betalbar skatt	3	672 226	448 432
Skyldig offentlige avgifter		124 289	140 929
Utbytte		1 200 000	1 200 000
Annen kortsiktig gjeld		224 293	280 432
<b>SUM KORTSIKTIG GJELD</b>		<b>2 618 780</b>	<b>2 355 911</b>
<b>SUM GJELD</b>		<b>2 649 364</b>	<b>2 389 658</b>
<b>SUM EGENKAPITAL OG GJELD</b>		<b>4 060 664</b>	<b>3 828 404</b>

Finnsnes, 21.06.2021

Årsregnskap for Tannlegesenteret Finnsnes AS

Organisasjonsnr. 988999415



Tannlegesenteret Finnsnes AS

## Balanse pr. 31.12.2020

Note	31.12.2020	31.12.2019
------	------------	------------

\_\_\_\_\_  
Ragnhild Barkli  
Daglig leder/styremedlem

\_\_\_\_\_  
Harald Ag  
Styreleder

\_\_\_\_\_  
Bjørn Barkli  
Styremedlem



**Årsoppgjør 2020**  
**for**  
**Tannlegesenteret Finnsnes AS**

**Foretaksnr. 988999415**