



## ÅRSREGNSKAPET FOR REGNSKAPSÅRET 2022 - GENERELL INFORMASJON

### Enheten

Organisasjonsnummer: 921 259 549  
Organisasjonsform: Aksjeselskap  
Foretaksnavn: PRALOG AS  
Forretningsadresse: Anton Gisle Johnsons vei 7B  
8004 BODØ

### Regnskapsår

Årsregnskapets periode: 01.01.2022 - 31.12.2022

### Konsern

Morselskap i konsern: Nei

### Regnskapsregler

Regler for små foretak benyttet: Ja  
Benyttet ved utarbeidelsen av årsregnskapet til selskapet: Regnskapslovens alminnelige regler

### Årsregnskapet fastsatt av kompetent organ

Bekreftet av representant for selskapet: Petter Larsen  
Dato for fastsettelse av årsregnskapet: 30.07.2023

### Grunnlag for avgivelse

År 2022: Årsregnskapet er elektronisk innlevert  
År 2021: Tall er hentet fra elektronisk innlevert årsregnskap fra 2022

*Det er ikke krav til at årsregnskapet m.v. som sendes til Regnskapsregisteret er undertegnet. Kontrollen på at dette er utført ligger hos revisor/enhetens øverste organ. Sikkerheten ivaretas ved at innsender har rolle/rettighet for innsending av årsregnskapet via Altinn, og ved at det bekreftes at årsregnskapet er fastsatt av kompetent organ.*

Brønnøysundregistrene, 21.07.2024



## Resultatregnskap

| Beløp i: NOK                                  | Note | 2022           | 2021             |
|-----------------------------------------------|------|----------------|------------------|
| <b>RESULTATREGNSKAP</b>                       |      |                |                  |
| <b>Inntekter</b>                              |      |                |                  |
| Salgsinntekt                                  |      | 625 616        | 1 427 730        |
| Annen driftsinntekt                           |      | -18 850        | 18 850           |
| <b>Sum inntekter</b>                          | 1    | <b>606 766</b> | <b>1 446 580</b> |
| <b>Kostnader</b>                              |      |                |                  |
| Varekostnad                                   |      | 45 000         |                  |
| Lønnskostnad                                  | 6    | 295 296        | 1 216 118        |
| Annen driftskostnad                           | 6    | 232 687        | 217 798          |
| <b>Sum kostnader</b>                          |      | <b>572 983</b> | <b>1 433 916</b> |
| <b>Driftsresultat</b>                         |      | <b>33 783</b>  | <b>12 664</b>    |
| Annen rentekostnad                            |      | 566            | 452              |
| <b>Sum finanskostnader</b>                    |      | <b>566</b>     | <b>452</b>       |
| <b>Netto finans</b>                           |      | <b>-566</b>    | <b>-452</b>      |
| <b>Ordinært resultat før skattekostnad</b>    |      | <b>33 217</b>  | <b>12 212</b>    |
| Skattekostnad på resultat                     | 4    |                |                  |
| <b>Ordinært resultat etter skattekostnad</b>  |      | <b>33 217</b>  | <b>12 212</b>    |
| <b>Årsresultat</b>                            | 3    | <b>33 217</b>  | <b>12 212</b>    |
| <b>Årsresultat etter minoritetsinteresser</b> |      | <b>33 217</b>  | <b>12 212</b>    |
| <b>Totalresultat</b>                          |      | <b>33 217</b>  | <b>12 212</b>    |
| <b>Overføringer og disponeringer</b>          |      |                |                  |
| Udekket tap                                   |      | 33 217         | 12 212           |
| <b>Sum overføringer og disponeringer</b>      |      | <b>33 217</b>  | <b>12 212</b>    |



### Balanse

| Beløp i: NOK                                   | Note | 2022           | 2021           |
|------------------------------------------------|------|----------------|----------------|
| <b>BALANSE - EIENDELER</b>                     |      |                |                |
| <b>Anleggsmidler</b>                           |      |                |                |
| <b>Immaterielle eiendeler</b>                  |      |                |                |
| Utsatt skattefordel                            | 4    |                |                |
| <b>Sum anleggsmidler</b>                       |      | <b>0</b>       | <b>0</b>       |
| <b>Omløpsmidler</b>                            |      |                |                |
| <b>Varer</b>                                   |      |                |                |
| <b>Fordringer</b>                              |      |                |                |
| Kundefordringer                                |      | 49 490         | 18 850         |
| Andre kortsiktige fordringer                   |      | 30 328         | 19 959         |
| <b>Sum fordringer</b>                          |      | <b>79 818</b>  | <b>38 809</b>  |
| <b>Bankinnskudd, kontanter og lignende</b>     |      |                |                |
| Bankinnskudd, kontanter o.l.                   | 5    | 24 232         | 367 018        |
| <b>Sum bankinnskudd, kontanter og lignende</b> |      | <b>24 232</b>  | <b>367 018</b> |
| <b>Sum omløpsmidler</b>                        |      | <b>104 050</b> | <b>405 827</b> |
| <b>SUM EIENDELER</b>                           |      | <b>104 050</b> | <b>405 827</b> |
| <b>BALANSE - EGENKAPITAL OG GJELD</b>          |      |                |                |
| <b>Egenkapital</b>                             |      |                |                |
| <b>Innskutt egenkapital</b>                    |      |                |                |
| Aksjekapital                                   | 2    | 30 000         | 30 000         |
| Beholdning av egne aksjer                      | 2    |                |                |
| Annen innskutt egenkapital                     |      | -5 570         | -5 570         |
| <b>Sum innskutt egenkapital</b>                |      | <b>24 430</b>  | <b>24 430</b>  |
| <b>Opptjent egenkapital</b>                    |      |                |                |
| Udekket tap                                    |      | 11 294         | 44 510         |
| <b>Sum opptjent egenkapital</b>                |      | <b>-11 294</b> | <b>-44 510</b> |



## Balanse

| Beløp i: NOK                    | Note | 2022           | 2021           |
|---------------------------------|------|----------------|----------------|
| <b>Sum egenkapital</b>          | 3    | 13 136         | -20 080        |
| <b>Gjeld</b>                    |      |                |                |
| <b>Langsiktig gjeld</b>         |      |                |                |
| Utsatt skatt                    | 4    |                |                |
| <b>Annen langsiktig gjeld</b>   |      |                |                |
| <b>Sum langsiktig gjeld</b>     |      | <b>0</b>       | <b>0</b>       |
| <b>Kortsiktig gjeld</b>         |      |                |                |
| Leverandørgjeld                 |      | 1 089          | 7 073          |
| Betalbar skatt                  | 4    |                |                |
| Skyldig offentlige avgifter     |      | 56 066         | 287 168        |
| Annen kortsiktig gjeld          |      | 33 759         | 131 666        |
| <b>Sum kortsiktig gjeld</b>     |      | <b>90 914</b>  | <b>425 907</b> |
| <b>Sum gjeld</b>                |      | <b>90 914</b>  | <b>425 907</b> |
| <b>SUM EGENKAPITAL OG GJELD</b> |      | <b>104 050</b> | <b>405 827</b> |



## Brønnøysundregistrene

### ÅRSREGNSKAP FOR REGNSKAPSÅRET 2022 - GENERELL INFORMASJON

Journalnummer: 2023 677986

#### Enheten

Organisasjonsnummer: 921 259 549  
Organisasjonsform: Aksjeselskap  
Foretaksnavn: PRALOG AS  
Forretningsadresse: Anton Gisle Johnsons vei 7B  
8004 BODØ

#### Regnskapsår

Årsregnskapets periode: 01.01.2022 - 31.12.2022

#### Konsern

Morselskap i konsern: Nei

#### Regnskapsregler

Regler for små foretak benyttet: Ja  
Benyttet ved utarbeidelsen av  
årsregnskapet til selskapet: Regnskapslovens alminnelige regler

#### Årsregnskapet fastsatt av kompetent organ

Bekreftet av representant for selskapet: Petter Larsen  
Dato for fastsettelse av årsregnskapet: 30.07.2023

#### Revisjon

Selskapet har besluttet at årsregnskapet  
ikke skal revideres: Ja

#### Grunnlag for avgivelse

År 2022: Årsregnskap er elektronisk innlevert.  
År 2021: Tall er hentet fra elektronisk innlevert årsregnskap fra 2022.

*Det er ikke krav til at årsregnskapet m.v. som sendes til Regnskapsregisteret er undertegnet. Kontrollen på at dette er utført ligger hos revisor/enhetens øverste organ. Sikkerheten ivaretas ved at innsender har rolle/rettighet for innsending av årsregnskapet via Altinn, og ved at det bekreftes at årsregnskapet er fastsatt av kompetent organ.*

Brønnøysundregistrene, 02.08.2023



Organisasjonsnr: 921 259 549  
PRALOG AS

## RESULTATREGNSKAP

| Beløp i: NOK                                      | Note     | 2022           | 2021             |
|---------------------------------------------------|----------|----------------|------------------|
| <b>RESULTATREGNSKAP</b>                           |          |                |                  |
| <b>Inntekter</b>                                  |          |                |                  |
| Salgsinntekt                                      |          | 625 616        | 1 427 730        |
| Annen driftsinntekt                               |          | -18 850        | 18 850           |
| <b>Sum inntekter</b>                              | <b>1</b> | <b>606 766</b> | <b>1 446 580</b> |
| <b>Kostnader</b>                                  |          |                |                  |
| Varekostnad                                       |          | 45 000         |                  |
| Lønnskostnad                                      | 6        | 295 296        | 1 216 118        |
| Annen driftskostnad                               | 6        | 232 687        | 217 798          |
| <b>Sum kostnader</b>                              |          | <b>572 983</b> | <b>1 433 916</b> |
| <b>Driftsresultat</b>                             |          | <b>33 783</b>  | <b>12 664</b>    |
| Annen rentekostnad                                |          | 566            | 452              |
| <b>Sum finanskostnader</b>                        |          | <b>566</b>     | <b>452</b>       |
| <b>Netto finans</b>                               |          | <b>-566</b>    | <b>-452</b>      |
| <b>Ordinært resultat før<br/>skattekostnad</b>    |          | <b>33 217</b>  | <b>12 212</b>    |
| Skattekostnad på resultat                         | 4        |                |                  |
| <b>Ordinært resultat etter<br/>skattekostnad</b>  |          | <b>33 217</b>  | <b>12 212</b>    |
| <b>Årsresultat</b>                                | <b>3</b> | <b>33 217</b>  | <b>12 212</b>    |
| <b>Årsresultat etter<br/>minoritetsinteresser</b> |          | <b>33 217</b>  | <b>12 212</b>    |
| <b>Totalresultat</b>                              |          | <b>33 217</b>  | <b>12 212</b>    |
| <b>Overføringer og<br/>disponeringer</b>          |          |                |                  |
| Udekket tap                                       |          | 33 217         | 12 212           |
| <b>Sum overføringer og<br/>disponeringer</b>      |          | <b>33 217</b>  | <b>12 212</b>    |



Organisasjonsnr: 921 259 549  
PRALOG AS

## BALANSE

Beløp i: NOK Note 2022 2021

### BALANSE - EIENDELER

#### Anleggsmidler

##### Immaterielle eiendeler

Utsatt skattefordel 4

Sum anleggsmidler 0 0

#### Omløpsmidler

##### Varer

##### Fordringer

Kundefordringer 49 490 18 850

Andre kortsiktige

fordringer 30 328 19 959

Sum fordringer 79 818 38 809

##### Bankinnskudd, kontanter

##### og lignende

Bankinnskudd, kontanter o.

l. 5 24 232 367 018

Sum bankinnskudd,

kontanter og lignende 24 232 367 018

Sum omløpsmidler 104 050 405 827

SUM EIENDELER 104 050 405 827

### BALANSE - EGENKAPITAL OG

### GJELD

#### Egenkapital

##### Innskutt egenkapital

Aksjekapital 2 30 000 30 000

Beholdning av egne aksjer 2

Annen innskutt egenkapital -5 570 -5 570

Sum innskutt egenkapital 24 430 24 430

##### Opptjent egenkapital

Udekket tap 11 294 44 510

Sum opptjent egenkapital -11 294 -44 510

Sum egenkapital 3 13 136 -20 080

#### Gjeld

##### Langsiktig gjeld

Utsatt skatt 4

Annen langsiktig gjeld



|                                          |                |                |
|------------------------------------------|----------------|----------------|
| <b>Sum langsiktig gjeld</b>              | <b>0</b>       | <b>0</b>       |
| <b>Kortsiktig gjeld</b>                  |                |                |
| Leverandørgjeld                          | 1 089          | 7 073          |
| Betalbar skatt                           |                |                |
| Skyldig offentlige avgifter <sup>4</sup> | 56 066         | 287 168        |
| Annen kortsiktig gjeld                   | 33 759         | 131 666        |
| <b>Sum kortsiktig gjeld</b>              | <b>90 914</b>  | <b>425 907</b> |
| <b>Sum gjeld</b>                         | <b>90 914</b>  | <b>425 907</b> |
| <b>SUM EGENKAPITAL OG GJELD</b>          | <b>104 050</b> | <b>405 827</b> |



Organisasjonsnr: 921 259 549  
PRALOG AS

NOTEOPPLYSNINGER - SELSKAP - alle poster oppgitt i hele tall

## Note

Antall årsverk i regnskapsåret  
1.00

| <u>Sum</u>                      | <u>Beløp</u>                                   |
|---------------------------------|------------------------------------------------|
| <u>Balanseført verdi 31.12.</u> | <u>Varige driftsmidler Immaterielle eiend.</u> |

## Konsernregnskap

Morselskapet sitt navn

Forretningskontor for morselskapet

## Begrunnelse for at datterselskap er utelatt fra konsolideringen

| <u>Samlet beløp - tilknyttet selskap</u> | <u>Årets</u> | <u>Fjorårets</u> |
|------------------------------------------|--------------|------------------|
|------------------------------------------|--------------|------------------|

|                                               |              |                  |
|-----------------------------------------------|--------------|------------------|
| <u>Samlet beløp - foretak i samme konsern</u> | <u>Årets</u> | <u>Fjorårets</u> |
|-----------------------------------------------|--------------|------------------|

|                                               |              |                  |
|-----------------------------------------------|--------------|------------------|
| <u>Samlet beløp - foretak i samme konsern</u> | <u>Årets</u> | <u>Fjorårets</u> |
|-----------------------------------------------|--------------|------------------|

|                                                     |              |                  |
|-----------------------------------------------------|--------------|------------------|
| <u>Samlet beløp - felles kontrollert virksomhet</u> | <u>Årets</u> | <u>Fjorårets</u> |
|-----------------------------------------------------|--------------|------------------|

| <u>Pantstillelse</u> | <u>Beløp</u> |
|----------------------|--------------|
|----------------------|--------------|

|                                  |               |                  |                         |
|----------------------------------|---------------|------------------|-------------------------|
| <u>Beholdning av egne aksjer</u> | <u>Antall</u> | <u>Pålydende</u> | <u>Andel av aksjek.</u> |
|----------------------------------|---------------|------------------|-------------------------|



# Årsregnskap 2022

## Pralog AS

Resultatregnskap  
Balanse  
Noter til regnskapet

Org.nr.: 921 259 549



### RESULTATREGNSKAP

#### PRALOG AS

| DRIFTSINNEKTER OG DRIFTSKOSTNADER            | Note     | 2022           | 2021             |
|----------------------------------------------|----------|----------------|------------------|
| Salgsinntekt                                 |          | 625 616        | 1 427 730        |
| Annen driftsinntekt                          |          | -18 850        | 18 850           |
| <b>Sum driftsinntekter</b>                   | <b>1</b> | <b>606 766</b> | <b>1 446 580</b> |
| Varekostnad                                  |          | 45 000         | 0                |
| Lønnskostnad                                 | 6        | 295 296        | 1 216 118        |
| Annen driftskostnad                          | 6        | 232 687        | 217 798          |
| <b>Sum driftskostnader</b>                   |          | <b>572 983</b> | <b>1 433 916</b> |
| <b>Driftsresultat</b>                        |          | <b>33 783</b>  | <b>12 664</b>    |
| <b>FINANSINNEKTER OG FINANSKOSTNADER</b>     |          |                |                  |
| Annen rentekostnad                           |          | 566            | 452              |
| <b>Resultat av finansposter</b>              |          | <b>-566</b>    | <b>-452</b>      |
| Resultat før skattekostnad                   |          | 33 217         | 12 212           |
| <b>Resultat</b>                              |          | <b>33 217</b>  | <b>12 212</b>    |
| <b>EKSTRAORDINÆRE INNTEKTER OG KOSTNADER</b> |          |                |                  |
| <b>Årsresultat</b>                           | <b>3</b> | <b>33 217</b>  | <b>12 212</b>    |
| <b>OVERFØRINGER</b>                          |          |                |                  |
| Avsatt til dekning av tidligere udekket tap  |          | 33 217         | 12 212           |
| <b>Sum overføringer</b>                      |          | <b>33 217</b>  | <b>12 212</b>    |



## BALANSE

PRALOG AS

| EIENDELER                    | Note | 2022           | 2021           |
|------------------------------|------|----------------|----------------|
| ANLEGGSMIDLER                |      |                |                |
| IMMATERIELLE EIENDELER       |      |                |                |
| VARIGE DRIFTSMIDLER          |      |                |                |
| FINANSIELLE ANLEGGSMIDLER    |      |                |                |
| OMLØPSMIDLER                 |      |                |                |
| FORDRINGER                   |      |                |                |
| Kundefordringer              |      | 49 490         | 18 850         |
| Andre kortsiktige fordringer |      | 30 328         | 19 959         |
| <b>Sum fordringer</b>        |      | <b>79 818</b>  | <b>38 809</b>  |
| INVESTERINGER                |      |                |                |
| Bankinnskudd, kontanter o.l. | 5    | 24 232         | 367 018        |
| <b>Sum omløpsmidler</b>      |      | <b>104 050</b> | <b>405 827</b> |
| <b>Sum eiendeler</b>         |      | <b>104 050</b> | <b>405 827</b> |

PRALOG AS

SIDE 3



## BALANSE

### PRALOG AS

| EGENKAPITAL OG GJELD                         | Note               | 2022                     | 2021                     |
|----------------------------------------------|--------------------|--------------------------|--------------------------|
| <strong>EGENKAPITAL</strong>                 |                    |                          |                          |
| <strong>INNSKUTT EGENKAPITAL</strong>        |                    |                          |                          |
| Aksjekapital                                 | 2                  | 30 000                   | 30 000                   |
| Annen innskutt egenkapital                   |                    | -5 570                   | -5 570                   |
| <strong>Sum innskutt egenkapital</strong>    |                    | <strong>24 430</strong>  | <strong>24 430</strong>  |
| <strong>OPPTJENT EGENKAPITAL</strong>        |                    |                          |                          |
| Udekket tap                                  |                    | -11 294                  | -44 510                  |
| <strong>Sum opptjent egenkapital</strong>    |                    | <strong>-11 294</strong> | <strong>-44 510</strong> |
| <strong>Sum egenkapital</strong>             | <strong>3</strong> | <strong>13 136</strong>  | <strong>-20 080</strong> |
| <strong>GJELD</strong>                       |                    |                          |                          |
| <strong>AVSETNING FOR FORPLIKTELSER</strong> |                    |                          |                          |
| <strong>ANNEN LANGSIKTIG GJELD</strong>      |                    |                          |                          |
| <strong>KORTSIKTIG GJELD</strong>            |                    |                          |                          |
| Leverandørgjeld                              |                    | 1 089                    | 7 073                    |
| Skyldig offentlige avgifter                  |                    | 56 066                   | 287 168                  |
| Annen kortsiktig gjeld                       |                    | 33 759                   | 131 666                  |
| <strong>Sum kortsiktig gjeld</strong>        |                    | <strong>90 914</strong>  | <strong>425 907</strong> |
| <strong>Sum gjeld</strong>                   |                    | <strong>90 914</strong>  | <strong>425 907</strong> |
| <strong>Sum egenkapital og gjeld</strong>    |                    | <strong>104 050</strong> | <strong>405 827</strong> |

Bodø, 30.07.2023  
Styret i Pralog AS

Christian Weisæth Karlsen  
styreleder/daglig leder



PRALOG AS

921 259 549

## Note 1 Regnskapsprinsipper

Årsregnskapet er satt opp i samsvar med regnskapsloven og NRS 8 - God regnskapsskikk for små foretak.

### DRIFTSINNTEKTER

Inntektsføring ved salg av varer skjer på leveringstidspunktet. Tjenester inntektsføres etter hvert som de leveres.

### SKATT

Skattekostnaden i resultatregnskapet omfatter både periodens betalbare skatt og endring i utsatt skatt. Utsatt skatt er beregnet med 22 % på grunnlag av de midlertidige forskjeller som eksisterer mellom regnskapsmessige og skattemessige verdier, samt ligningsmessig underskudd til fremføring ved utgangen av regnskapsåret. Skatteøkende og skattereduserende midlertidige forskjeller som reverserer eller kan reverseres i samme periode er utlignet og nettoført.

### KLASSIFISERING OG VURDERING AV OMLØPSMIDLER

Omløpsmidler og kortsiktig gjeld omfatter normalt poster som forfaller til betaling innen ett år etter balansedagen, samt poster som knytter seg til varekretsløpet. Omløpsmidler vurderes til laveste verdi av anskaffelseskost og virkelig verdi.

### FORDRINGER

Kundefordringer og andre fordringer oppføres til pålydende etter fradrag for avsetning til forventet tap. Avsetning til tap gjøres på grunnlag av en individuell vurdering av de enkelte fordringene.

## Note 2 Aksjonærer

### AKSJEKAPITALEN I PRALOG AS PR. 31.12 BESTÅR AV:

|                 | Antall    | Pålydende | Bokført       |
|-----------------|-----------|-----------|---------------|
| Ordinære aksjer | 30        | 1 000,0   | 30 000        |
| <b>Sum</b>      | <b>30</b> |           | <b>30 000</b> |

### EIERSTRUKTUR

De største aksjonærene i % pr. 31.12 var:

|                           | Ordinære | Eierandel | Stemmeandel |
|---------------------------|----------|-----------|-------------|
| Christian Weisæth Karlsen | 30       | 100,0     | 100,0       |

### AKSJER OG OPSJONER EIET AV MEDLEMMER I STYRET OG DAGLIG LEDER:

| Navn                        | Verv                    | Ordinære  |
|-----------------------------|-------------------------|-----------|
| Christian Weisæth Karlsen   | styreleder/daglig leder | 30        |
| <b>Totalt antall aksjer</b> |                         | <b>30</b> |



PRALOG AS

921 259 549

### Note 3 Egenkapital

|                      | Aksjekapital  | Overkurs | Annen<br>Innskutt<br>egenkapital | Annen<br>egenkapital | Sum<br>egenkapital |
|----------------------|---------------|----------|----------------------------------|----------------------|--------------------|
| Pr. 31.12.2021       | 30 000        | 0        | -5 570                           | -44 510              | -20 080            |
| <b>Pr 01.01.2022</b> | <b>30 000</b> | <b>0</b> | <b>-5 570</b>                    | <b>-44 510</b>       | <b>-20 080</b>     |
| Årets resultat       |               |          |                                  | 33 217               | 33 217             |
| <b>Pr 31.12.2022</b> | <b>30 000</b> | <b>0</b> | <b>-5 570</b>                    | <b>-11 294</b>       | <b>13 136</b>      |

### Note 4 Skatt

| Årets skattekostnad                      | 2022     | 2021     |
|------------------------------------------|----------|----------|
| Resultatført skatt på ordinært resultat: |          |          |
| Betalbar skatt                           | 0        | 0        |
| Endring i utsatt skattefordel            | 0        | 0        |
| <b>Skattekostnad ordinært resultat</b>   | <b>0</b> | <b>0</b> |
| Skattepliktig inntekt:                   |          |          |
| Resultat før skatt                       | 33 217   | 12 212   |
| Permanente forskjeller                   | 2 016    | 2 518    |
| Anvendelse av fremførbart underskudd     | -35 233  | -14 729  |
| <b>Skattepliktig inntekt</b>             | <b>0</b> | <b>0</b> |
| Betalbar skatt i balansen:               |          |          |
| Betalbar skatt på årets resultat         | 0        | 0        |
| <b>Sum betalbar skatt i balansen</b>     | <b>0</b> | <b>0</b> |

Skatteeffekten av midlertidige forskjeller og underskudd til fremføring som har gitt opphav til utsatt skatt og utsatte skattefordeler, spesifisert på typer av midlertidige forskjeller

|                                           | 2022     | 2021     | Endring  |
|-------------------------------------------|----------|----------|----------|
| Akkumulert fremførbart underskudd         | -77 451  | -112 684 | -35 233  |
| Inngår ikke i beregningen av utsatt skatt | 77 451   | 112 684  | 35 233   |
| <b>Utsatt skattefordel (22 %)</b>         | <b>0</b> | <b>0</b> | <b>0</b> |

I henhold til God regnskapsskikk for små foretak balanseføres ikke utsatt skattefordel.

### Note 5 Bankinnskudd

Innestående midler på skattetrekkkonto (bundne midler) er på kr. 824.



PRALOG AS

921 259 549

Note 6 Lønnskostnader og ytelser, godtgjørelser til daglig leder, styret og revisor

| <b>Lønnskostnader</b> | <b>2022</b>    | <b>2021</b>      |
|-----------------------|----------------|------------------|
| Lønninger             | 265 133        | 1 112 026        |
| Arbeidsgiveravgift    | 21 384         | 88 655           |
| Andre ytelser         | 8 779          | 15 437           |
| <b>Sum</b>            | <b>295 296</b> | <b>1 216 118</b> |

Selskapet har i 2022 sysselsatt 1 årsverk.

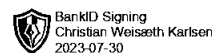
#### PENSJONSFORPLIKTELSER

Selskapet er ikke pliktig til å ha tjenstepensjonsordning etter lov om obligatorisk tjenstepensjon.

| <b>Ytelser til ledende personer</b> | <b>Daglig leder</b> | <b>Styret</b> |
|-------------------------------------|---------------------|---------------|
| Lønn                                | 355 872             | 0             |
| <b>Sum</b>                          | <b>355 872</b>      | <b>0</b>      |

#### REVISOR

Selskapet har fravalgt revisjon og har således ingen kostnader forbundet med dette.

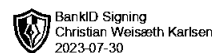


# Årsregnskap 2022

## Pralog AS

Resultatregnskap  
Balanse  
Noter til regnskapet

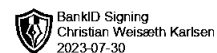
Org.nr.: 921 259 549



### RESULTATREGNSKAP

#### PRALOG AS

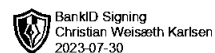
| DRIFTSINNEKTER OG DRIFTSKOSTNADER            | Note     | 2022           | 2021             |
|----------------------------------------------|----------|----------------|------------------|
| Salgsinntekt                                 |          | 625 616        | 1 427 730        |
| Annen driftsinntekt                          |          | -18 850        | 18 850           |
| <b>Sum driftsinntekter</b>                   | <b>1</b> | <b>606 766</b> | <b>1 446 580</b> |
| Varekostnad                                  |          | 45 000         | 0                |
| Lønnskostnad                                 | 6        | 295 296        | 1 216 118        |
| Annen driftskostnad                          | 6        | 232 687        | 217 798          |
| <b>Sum driftskostnader</b>                   |          | <b>572 983</b> | <b>1 433 916</b> |
| <b>Driftsresultat</b>                        |          | <b>33 783</b>  | <b>12 664</b>    |
| <b>FINANSINNEKTER OG FINANSKOSTNADER</b>     |          |                |                  |
| Annen rentekostnad                           |          | 566            | 452              |
| <b>Resultat av finansposter</b>              |          | <b>-566</b>    | <b>-452</b>      |
| Resultat før skattekostnad                   |          | 33 217         | 12 212           |
| <b>Resultat</b>                              |          | <b>33 217</b>  | <b>12 212</b>    |
| <b>EKSTRAORDINÆRE INNTEKTER OG KOSTNADER</b> |          |                |                  |
| <b>Årsresultat</b>                           | <b>3</b> | <b>33 217</b>  | <b>12 212</b>    |
| <b>OVERFØRINGER</b>                          |          |                |                  |
| Avsatt til dekning av tidligere udekket tap  |          | 33 217         | 12 212           |
| <b>Sum overføringer</b>                      |          | <b>33 217</b>  | <b>12 212</b>    |



### BALANSE

#### PRALOG AS

| EIENDELER                        | Note | 2022           | 2021           |
|----------------------------------|------|----------------|----------------|
| <b>ANLEGGSMIDLER</b>             |      |                |                |
| <b>IMMATERIELLE EIENDELER</b>    |      |                |                |
| <b>VARIGE DRIFTSMIDLER</b>       |      |                |                |
| <b>FINANSIELLE ANLEGGSMIDLER</b> |      |                |                |
| <b>OMLØPSMIDLER</b>              |      |                |                |
| <b>FORDRINGER</b>                |      |                |                |
| Kundefordringer                  |      | 49 490         | 18 850         |
| Andre kortsiktige fordringer     |      | 30 328         | 19 959         |
| <b>Sum fordringer</b>            |      | <b>79 818</b>  | <b>38 809</b>  |
| <b>INVESTERINGER</b>             |      |                |                |
| Bankinnskudd, kontanter o.l.     | 5    | 24 232         | 367 018        |
| <b>Sum omløpsmidler</b>          |      | <b>104 050</b> | <b>405 827</b> |
| <b>Sum eiendeler</b>             |      | <b>104 050</b> | <b>405 827</b> |



### BALANSE

#### PRALOG AS

| EGENKAPITAL OG GJELD               | Note     | 2022           | 2021           |
|------------------------------------|----------|----------------|----------------|
| <b>EGENKAPITAL</b>                 |          |                |                |
| <b>INNSKUTT EGENKAPITAL</b>        |          |                |                |
| Aksjekapital                       | 2        | 30 000         | 30 000         |
| Annen innskutt egenkapital         |          | -5 570         | -5 570         |
| <b>Sum innskutt egenkapital</b>    |          | <b>24 430</b>  | <b>24 430</b>  |
| <b>OPPTJENT EGENKAPITAL</b>        |          |                |                |
| Udekket tap                        |          | -11 294        | -44 510        |
| <b>Sum opptjent egenkapital</b>    |          | <b>-11 294</b> | <b>-44 510</b> |
| <b>Sum egenkapital</b>             | <b>3</b> | <b>13 136</b>  | <b>-20 080</b> |
| <b>GJELD</b>                       |          |                |                |
| <b>AVSETNING FOR FORPLIKTELSER</b> |          |                |                |
| <b>ANNEN LANGSIKTIG GJELD</b>      |          |                |                |
| <b>KORTSIKTIG GJELD</b>            |          |                |                |
| Leverandørgjeld                    |          | 1 089          | 7 073          |
| Skyldig offentlige avgifter        |          | 56 066         | 287 168        |
| Annen kortsiktig gjeld             |          | 33 759         | 131 666        |
| <b>Sum kortsiktig gjeld</b>        |          | <b>90 914</b>  | <b>425 907</b> |
| <b>Sum gjeld</b>                   |          | <b>90 914</b>  | <b>425 907</b> |
| <b>Sum egenkapital og gjeld</b>    |          | <b>104 050</b> | <b>405 827</b> |

Bodø, 30.07.2023  
Styret i Pralog AS

Christian Weisæth Karlsen  
styreleder/daglig leder



## PRALOG AS

### Note 1 Regnskapsprinsipper

Årsregnskapet er satt opp i samsvar med regnskapsloven og NRS 8 - God regnskapsskikk for små foretak.

#### DRIFTSINNTEKTER

Inntektsføring ved salg av varer skjer på leveringstidspunktet. Tjenester inntektsføres etter hvert som de leveres.

#### SKATT

Skattekostnaden i resultatregnskapet omfatter både periodens betalbare skatt og endring i utsatt skatt. Utsatt skatt er beregnet med 22 % på grunnlag av de midlertidige forskjeller som eksisterer mellom regnskapsmessige og skattemessige verdier, samt ligningsmessig underskudd til fremføring ved utgangen av regnskapsåret. Skatteøkende og skattereduserende midlertidige forskjeller som reverserer eller kan reverseres i samme periode er utlignet og nettoført.

#### KLASSIFISERING OG VURDERING AV OMLØPSMIDLER

Omløpsmidler og kortsiktig gjeld omfatter normalt poster som forfaller til betaling innen ett år etter balansedagen, samt poster som knytter seg til varekretsløpet. Omløpsmidler vurderes til laveste verdi av anskaffelseskost og virkelig verdi.

#### FORDRINGER

Kundefordringer og andre fordringer oppføres til pålydende etter fradrag for avsetning til forventet tap. Avsetning til tap gjøres på grunnlag av en individuell vurdering av de enkelte fordringene.

### Note 2 Aksjonærer

#### AKSJEKAPITALEN I PRALOG AS PR. 31.12 BESTÅR AV:

|                 | Antall    | Pålydende | Bokført       |
|-----------------|-----------|-----------|---------------|
| Ordinære aksjer | 30        | 1 000,0   | 30 000        |
| <b>Sum</b>      | <b>30</b> |           | <b>30 000</b> |

#### EIERSTRUKTUR

De største aksjonærene i % pr. 31.12 var:

|                           | Ordinære | Eierandel | Stemmeandel |
|---------------------------|----------|-----------|-------------|
| Christian Weisæth Karlsen | 30       | 100,0     | 100,0       |

#### AKSJER OG OPSJONER EIET AV MEDLEMMER I STYRET OG DAGLIG LEDER:

| Navn                        | Verv                    | Ordinære  |
|-----------------------------|-------------------------|-----------|
| Christian Weisæth Karlsen   | styreleder/daglig leder | 30        |
| <b>Totalt antall aksjer</b> |                         | <b>30</b> |



## PRALOG AS

### Note 3 Egenkapital

|                      | Aksjekapital  | Overkurs | Annen Innskutt egenkapital | Annen egenkapital | Sum egenkapital |
|----------------------|---------------|----------|----------------------------|-------------------|-----------------|
| Pr. 31.12.2021       | 30 000        | 0        | -5 570                     | -44 510           | -20 080         |
| <b>Pr 01.01.2022</b> | <b>30 000</b> | <b>0</b> | <b>-5 570</b>              | <b>-44 510</b>    | <b>-20 080</b>  |
| Årets resultat       |               |          |                            | 33 217            | 33 217          |
| <b>Pr 31.12.2022</b> | <b>30 000</b> | <b>0</b> | <b>-5 570</b>              | <b>-11 294</b>    | <b>13 136</b>   |

### Note 4 Skatt

| Årets skattekostnad                      | 2022     | 2021     |
|------------------------------------------|----------|----------|
| Resultatført skatt på ordinært resultat: |          |          |
| Betalbar skatt                           | 0        | 0        |
| Endring i utsatt skattefordel            | 0        | 0        |
| <b>Skattekostnad ordinært resultat</b>   | <b>0</b> | <b>0</b> |
| Skattepliktig inntekt:                   |          |          |
| Resultat før skatt                       | 33 217   | 12 212   |
| Permanente forskjeller                   | 2 016    | 2 518    |
| Anvendelse av fremførbart underskudd     | -35 233  | -14 729  |
| <b>Skattepliktig inntekt</b>             | <b>0</b> | <b>0</b> |
| Betalbar skatt i balansen:               |          |          |
| Betalbar skatt på årets resultat         | 0        | 0        |
| <b>Sum betalbar skatt i balansen</b>     | <b>0</b> | <b>0</b> |

Skatteeffekten av midlertidige forskjeller og underskudd til fremføring som har gitt opphav til utsatt skatt og utsatte skattefordeler, spesifisert på typer av midlertidige forskjeller

|                                           | 2022     | 2021     | Endring  |
|-------------------------------------------|----------|----------|----------|
| Akkumulert fremførbart underskudd         | -77 451  | -112 684 | -35 233  |
| Inngår ikke i beregningen av utsatt skatt | 77 451   | 112 684  | 35 233   |
| <b>Utsatt skattefordel (22 %)</b>         | <b>0</b> | <b>0</b> | <b>0</b> |

I henhold til God regnskapsskikk for små foretak balanseføres ikke utsatt skattefordel.

### Note 5 Bankinnskudd

Innestående midler på skattetrekkkonto (bundne midler) er på kr. 824.



### PRALOG AS

#### Note 6 Lønnskostnader og ytelser, godtgjørelser til daglig leder, styret og revisor

| <b>Lønnskostnader</b> | <b>2022</b>    | <b>2021</b>      |
|-----------------------|----------------|------------------|
| Lønninger             | 265 133        | 1 112 026        |
| Arbeidsgiveravgift    | 21 384         | 88 655           |
| Andre ytelser         | 8 779          | 15 437           |
| <b>Sum</b>            | <b>295 296</b> | <b>1 216 118</b> |

Selskapet har i 2022 sysselsatt 1 årsverk.

#### PENSJONSFORPLIKTELSER

Selskapet er ikke pliktig til å ha tjenstepensjonsordning etter lov om obligatorisk tjenstepensjon.

| <b>Ytelser til ledende personer</b> | <b>Daglig leder</b> | <b>Styret</b> |
|-------------------------------------|---------------------|---------------|
| Lønn                                | 355 872             | 0             |
| <b>Sum</b>                          | <b>355 872</b>      | <b>0</b>      |

#### REVISOR

Selskapet har fravalgt revisjon og har således ingen kostnader forbundet med dette.