



ÅRSREGNSKAPET FOR REGNSKAPSÅRET 2022 - GENERELL INFORMASJON

Enheten

Organisasjonsnummer: 998 576 431
Organisasjonsform: Aksjeselskap
Foretaksnavn: HAARSAKER SERVICE AS
Forretningsadresse: Vestre Rosten 104
7075 TILLER

Regnskapsår

Årsregnskapets periode: 01.01.2022 - 31.12.2022

Konsern

Morselskap i konsern: Nei

Regnskapsregler

Regler for små foretak benyttet: Ja
Benyttet ved utarbeidelsen av årsregnskapet til selskapet: Regnskapslovens alminnelige regler

Årsregnskapet fastsatt av kompetent organ

Bekreftet av representant for selskapet: Jan Olav Haarsaker
Dato for fastsettelse av årsregnskapet: 24.02.2023

Grunnlag for avgivelse

År 2022: Årsregnskapet er elektronisk innlevert
År 2021: Tall er hentet fra elektronisk innlevert årsregnskap fra 2022

Det er ikke krav til at årsregnskapet m.v. som sendes til Regnskapsregisteret er undertegnet. Kontrollen på at dette er utført ligger hos revisor/enhetens øverste organ. Sikkerheten ivaretas ved at innsender har rolle/rettighet for innsending av årsregnskapet via Altinn, og ved at det bekreftes at årsregnskapet er fastsatt av kompetent organ.

Brønnøysundregistrene, 28.04.2024



Resultatregnskap

Beløp i: NOK	Note	2022	2021
RESULTATREGNSKAP			
Inntekter			
Salgsinntekt		3 315 689	2 294 271
Annen driftsinntekt		100	
Sum inntekter		3 315 789	2 294 271
Kostnader			
Varekostnad		1 834 168	1 239 844
Lønnskostnad	1	708 124	375 328
Avskrivning av driftsmidler og immaterielle eiendeler		16 800	12 000
Annen driftskostnad	1	588 562	664 299
Sum kostnader		3 147 654	2 291 471
Driftsresultat		168 135	2 801
Finansinntekter og finanskostnader			
Annen renteinntekt		-53	2 007
Annen finansinntekt			180
Sum finansinntekter		-53	2 187
Annen rentekostnad		15 177	21 863
Annen finanskostnad			270
Sum finanskostnader		15 177	22 133
Netto finans		-15 229	-19 946
Ordinært resultat før skattekostnad		152 906	-17 145
Skattekostnad på resultat	2		
Ordinært resultat etter skattekostnad		152 906	-17 145
Årsresultat	3	152 906	-17 145
Årsresultat etter minoritetsinteresser		152 906	-17 145
Totalresultat		152 906	-17 145



Resultatregnskap

Beløp i: NOK	Note	2022	2021
Overføringer og disponeringer			
Udekket tap		93 228	-17 145
Avsatt til annen egenkapital		59 678	
Sum overføringer og disponeringer		152 906	-17 145



Balanse

Beløp i: NOK	Note	2022	2021
BALANSE - EIENDELER			
Anleggsmidler			
Immaterielle eiendeler			
Utsatt skattefordel	2		
Varige driftsmidler			
Driftsløsøre, inventar o.a. utstyr		77 969	36 390
Sum varige driftsmidler		77 969	36 390
Sum anleggsmidler		77 969	36 390
Omløpsmidler			
Varer			
Sum varer	4	196 281	310 043
Fordringer			
Kundefordringer		312 226	276 381
Andre kortsiktige fordringer		3 110	12 588
Sum fordringer		315 336	288 969
Bankinnskudd, kontanter og lignende			
Bankinnskudd, kontanter o.l.	5	46 244	12 808
Sum bankinnskudd, kontanter og lignende		46 244	12 808
Sum omløpsmidler		557 861	611 820
SUM EIENDELER		635 829	648 209
BALANSE - EGENKAPITAL OG GJELD			
Egenkapital			
Innskutt egenkapital			
Aksjekapital	6	30 000	30 000
Sum innskutt egenkapital		30 000	30 000



Balanse

Beløp i: NOK	Note	2022	2021
Opptjent egenkapital			
Annen egenkapital		59 678	
Udekket tap			93 228
Sum opptjent egenkapital		59 678	-93 228
Sum egenkapital	3	89 678	-63 228
Gjeld			
Langsiktig gjeld			
Utsatt skatt	2		
Annen langsiktig gjeld			
Gjeld til kredittinstitusjoner	7	117 415	194 513
Sum annen langsiktig gjeld		117 415	194 513
Sum langsiktig gjeld		117 415	194 513
Kortsiktig gjeld			
Leverandørgjeld		151 434	285 704
Betalbar skatt	2		
Skyldig offentlige avgifter		137 834	68 324
Annen kortsiktig gjeld		139 468	162 896
Sum kortsiktig gjeld		428 736	516 924
Sum gjeld		546 151	711 437
SUM EGENKAPITAL OG GJELD		635 829	648 209



Brønnøysundregistrene

ÅRSREGNSKAP FOR REGNSKAPSÅRET 2022 - GENERELL INFORMASJON

Journalnummer: 2023 339274

Enheten

Organisasjonsnummer: 998 576 431
Organisasjonsform: Aksjeselskap
Foretaksnavn: HAARSAKER SERVICE AS
Forretningsadresse: Vestre Rosten 104
7075 TILLER

Regnskapsår

Årsregnskapets periode: 01.01.2022 - 31.12.2022

Konsern

Morselskap i konsern: Nei

Regnskapsregler

Regler for små foretak benyttet: Ja
Benyttet ved utarbeidelsen av
årsregnskapet til selskapet: Regnskapslovens alminnelige regler

Årsregnskapet fastsatt av kompetent organ

Bekreftet av representant for selskapet: Jan Olav Haarsaker
Dato for fastsettelse av årsregnskapet: 24.02.2023

Revisjon

Selskapet har besluttet at årsregnskapet
ikke skal revideres: Ja
Årsregnskapet er utarbeidet av ekstern
autorisert regnskapsfører: Ja
Ekstern autorisert regnskapsfører har i
løpet av regnskapsåret bistått ved den
løpende regnskapsføringen eller utført
andre tjenester for selskapet enn å
utarbeide årsregnskapet: Ja

Grunnlag for avgivelse

År 2022: Årsregnskap er elektronisk innlevert.
År 2021: Tall er hentet fra elektronisk innlevert årsregnskap fra 2022.

Det er ikke krav til at årsregnskapet m.v. som sendes til Regnskapsregisteret er undertegnet. Kontrollen på at dette er utført ligger hos revisor/enhetens øverste organ. Sikkerheten ivaretas ved at innsender har rolle/rettighet for innsending av årsregnskapet via Altinn, og ved at det bekreftes at årsregnskapet er fastsatt av kompetent organ.

Brønnøysundregistrene, 29.03.2023

Brønnøysundregistrene
Postadresse: Postboks 900, 8910 Brønnøysund
Telefon: 75 00 75 00
E-post: firmapost@brreg.no Internett: www.brreg.no
Organisasjonsnummer: 974 760 673



Organisasjonsnr: 998 576 431
HAARSAKER SERVICE AS

RESULTATREGNSKAP

Beløp i: NOK	Note	2022	2021
RESULTATREGNSKAP			
Inntekter			
Salgsinntekt		3 315 689	2 294 271
Annen driftsinntekt		100	
Sum inntekter		3 315 789	2 294 271
Kostnader			
Varekostnad		1 834 168	1 239 844
Lønnskostnad	1	708 124	375 328
Avskrivning av driftsmidler og immaterielle eiendeler		16 800	12 000
Annen driftskostnad	1	588 562	664 299
Sum kostnader		3 147 654	2 291 471
Driftsresultat		168 135	2 801
Finansinntekter og finanskostnader			
Annen renteinntekt		-53	2 007
Annen finansinntekt			180
Sum finansinntekter		-53	2 187
Annen rentekostnad		15 177	21 863
Annen finanskostnad			270
Sum finanskostnader		15 177	22 133
Netto finans		-15 229	-19 946
Ordinært resultat før skattekostnad			
Skattekostnad på resultat	2	152 906	-17 145
Ordinært resultat etter skattekostnad		152 906	-17 145
Årsresultat	3	152 906	-17 145
Årsresultat etter minoritetsinteresser		152 906	-17 145
Totalresultat		152 906	-17 145
Overføringer og disponeringer			
Udekket tap		93 228	-17 145
Avsatt til annen egenkapital		59 678	
Sum overføringer og disponeringer		152 906	-17 145





Organisasjonsnr: 998 576 431
HAARSAKER SERVICE AS

BALANSE

Beløp i: NOK	Note	2022	2021
BALANSE - EIENDELER			
Anleggsmidler			
Immaterielle eiendeler			
Utsatt skattefordel	2		
Varige driftsmidler			
Driftsløsøre, inventar o. a. utstyr			
		77 969	36 390
Sum varige driftsmidler		77 969	36 390
Sum anleggsmidler		77 969	36 390
Omløpsmidler			
Varer			
Sum varer	4	196 281	310 043
Fordringer			
Kundefordringer			
		312 226	276 381
Andre kortsiktige fordringer			
		3 110	12 588
Sum fordringer		315 336	288 969
Bankinnskudd, kontanter og lignende			
Bankinnskudd, kontanter o. l.			
	5	46 244	12 808
Sum bankinnskudd, kontanter og lignende		46 244	12 808
Sum omløpsmidler		557 861	611 820
SUM EIENDELER		635 829	648 209
BALANSE - EGENKAPITAL OG GJELD			
Egenkapital			
Innskutt egenkapital			
Aksjekapital			
	6	30 000	30 000
Sum innskutt egenkapital		30 000	30 000
Opptjent egenkapital			
Annen egenkapital			
		59 678	
Udekket tap			
			93 228
Sum opptjent egenkapital		59 678	-93 228
Sum egenkapital	3	89 678	-63 228



Gjeld			
Langsiktig gjeld			
Utsatt skatt	2		
Annen langsiktig gjeld			
Gjeld til			
kredittinstitusjoner	7	117 415	194 513
Sum annen langsiktig gjeld		117 415	194 513
Sum langsiktig gjeld		117 415	194 513
Kortsiktig gjeld			
Leverandørgjeld		151 434	285 704
Betalbar skatt	2		
Skyldig offentlige avgifter		137 834	68 324
Annen kortsiktig gjeld		139 468	162 896
Sum kortsiktig gjeld		428 736	516 924
Sum gjeld		546 151	711 437
SUM EGENKAPITAL OG GJELD		635 829	648 209



Organisasjonsnr: 998 576 431
HAARSAKER SERVICE AS

NOTEOPPLYSNINGER - SELSKAP - alle poster oppgitt i hele tall

Note

1

Antall årsverk i regnskapsåret

1.00

Sum Beløp

Balanseført verdi 31.12. Varige driftsmidler Immaterielle eiend.

Konsernregnskap

Morselskapet sitt navn

Forretningskontor for morselskapet

Begrunnelse for at datterselskap er utelatt fra konsolideringen

Samlet beløp - tilknyttet selskap Årets Fjorårets

Samlet beløp - foretak i samme konsern Årets Fjorårets

Samlet beløp - foretak i samme konsern Årets Fjorårets

Samlet beløp - felles kontrollert virksomhet Årets Fjorårets

Pantstillelse Beløp

Beholdning av egne aksjer Antall Pålydende Andel av aksjek.



BankID Signing
Jan Olav Haarsaker
2023-02-24




Årsregnskap 2022 Haarsaker Service AS

Resultatregnskap
Balanse
Noter til regnskapet




Org.nr.: 998 576 431



RESULTATREGNSKAP

HAARSAKER SERVICE AS


DRIFTSINNEKTER OG DRIFTSKOSTNADER	Note	2022	2021
Salgsinntekt		3 315 689	2 294 271
Annen driftsinntekt		100	0
Sum driftsinntekter		3 315 789	2 294 271
Varekostnad		1 834 168	1 239 844
Lønnskostnad	1	708 124	375 328
Avskrivning av driftsmidler og immaterielle eiendeler		16 800	12 000
Annen driftskostnad	1	588 562	664 299
Sum driftskostnader		3 147 654	2 291 471
Driftsresultat		168 135	2 801
FINANSINNEKTER OG FINANSKOSTNADER			
Annen renteinntekt		-53	2 007
Annen finansinntekt		0	180
Annen rentekostnad		15 177	21 863
Annen finanskostnad		0	270
Resultat av finansposter		-15 229	-19 946
Resultat før skattekostnad		152 906	-17 145
Resultat		152 906	-17 145
EKSTRAORDINÆRE INNEKTER OG KOSTNADER			
Årsresultat	3	152 906	-17 145
OVERFØRINGER			
Avsatt til dekning av tidligere udekket tap		93 228	0
Avsatt til annen egenkapital		59 678	0
Overført til udekket tap		0	17 145
Sum overføringer		152 906	-17 145



BALANSE

HAARSAKER SERVICE AS

EIENDELER	Note	2022	2021
ANLEGGSMIDLER			
IMMATERIELLE EIENDELER			
VARIGE DRIFTSMIDLER			
Driftsløsøre, inventar o.a. utstyr		77 969	36 390
Sum varige driftsmidler		77 969	36 390
FINANSIELLE ANLEGGSMIDLER			
Sum anleggsmidler		77 969	36 390
OMLØPSMIDLER			
Lager av varer og annen beholdning	4	196 281	310 043
FORDRINGER			
Kundefordringer		312 226	276 381
Andre kortsiktige fordringer		3 110	12 588
Sum fordringer		315 336	288 969
INVESTERINGER			
Bankinnskudd, kontanter o.l.	5	46 244	12 808
Sum omløpsmidler		557 861	611 820
Sum eiendeler		635 829	648 209



BALANSE


HAARSAKER SERVICE AS

EGENKAPITAL OG GJELD	Note	2022	2021
EGENKAPITAL			
INNSKUTT EGENKAPITAL			
Aksjekapital	6	30 000	30 000
Sum innskutt egenkapital		30 000	30 000
OPPTJENT EGENKAPITAL			
Annen egenkapital		59 678	0
Udekket tap		0	-93 228
Sum opptjent egenkapital		59 678	-93 228
Sum egenkapital	3	89 678	-63 228
GJELD			
AVSETNING FOR FORPLIKTELSER			
ANNEN LANGSIKTIG GJELD			
Gjeld til kredittinstitusjoner	7	117 415	194 513
Sum annen langsiktig gjeld		117 415	194 513
KORTSIKTIG GJELD			
Leverandørgjeld		151 434	285 704
Skyldig offentlige avgifter		137 834	68 324
Annen kortsiktig gjeld		139 468	162 896
Sum kortsiktig gjeld		428 736	516 924
Sum gjeld		546 151	711 437
Sum egenkapital og gjeld		635 829	648 209

Trondheim, 24.02.2023
Styret i Haarsaker Service AS

Jan Olav Haarsaker
styreleder/daglig leder

Jan-Ove Reinås
styremedlem



Regnskapsprinsipper

Årsregnskapet er satt opp i samsvar med regnskapsloven og NRS 8 - God regnskapsskikk for små foretak.

DRIFTSINNTEKTER

Inntektsføring ved salg av varer skjer på leveringstidspunktet. Tjenester inntektsføres etter hvert som de leveres.

SKATT

Skattekostnaden i resultatregnskapet omfatter både periodens betalbare skatt og endring i utsatt skatt. Utsatt skatt er beregnet med 22 % på grunnlag av de midlertidige forskjeller som eksisterer mellom regnskapsmessige og skattemessige verdier, samt ligningsmessig underskudd til fremføring ved utgangen av regnskapsåret. Skatteøkende og skattereduserende midlertidige forskjeller som reverserer eller kan reverseres i samme periode er utlignet og nettoført.

KLASSIFISERING OG VURDERING AV ANLEGGSMIDLER

Anleggsmidler omfatter eiendeler bestemt til varig eie og bruk. Anleggsmidler er vurdert til anskaffelseskost. Varige driftsmidler balanseføres og avskrives over driftsmidlets økonomiske levetid. Avskrivningsperioden for fast eiendom anskaffet etter 2009 er dekomponert i en del som gjelder råbygget og en del som gjelder faste tekniske installasjoner. Varige driftsmidler nedskrives til gjenvinnbart beløp ved verdifall som forventes ikke å være forbigående. Gjenvinnbart beløp er det høyeste av netto salgsverdi og verdi i bruk. Verdi i bruk er nåverdi av fremtidige kontantstrømmer knyttet til eiendelen. Nedskrivningen reverseres når grunnlaget for nedskrivningen ikke lenger er til stede.

KLASSIFISERING OG VURDERING AV OMLØPSMIDLER

Omløpsmidler og kortsiktig gjeld omfatter normalt poster som forfaller til betaling innen ett år etter balansedagen, samt poster som knytter seg til varekretsløpet. Omløpsmidler vurderes til laveste verdi av anskaffelseskost og virkelig verdi.

VARER


Varer er vurdert til det laveste av anskaffelseskost og netto salgsverdi.

FORDRINGER

Kundefordringer og andre fordringer oppføres til pålydende etter fradrag for avsetning til forventet tap. Avsetning til tap gjøres på grunnlag av en individuell vurdering av de enkelte fordringene.

Note 1 Lønnskostnader og ytelser, godtgjørelser til daglig leder, styret og revisor

Lønnskostnader	2022	2021
Lønninger	590 595	308 944
Arbeidsgiveravgift	85 465	45 577
Pensjonskostnader	15 128	14 367
Andre ytelser	16 936	6 440
Sum	708 124	375 328



Note 2 Skatt

Årets skattekostnad	2022	2021
Resultatført skatt på ordinært resultat:		
Betalbar skatt	0	0
Endring i utsatt skattefordel	0	0
Skattekostnad ordinært resultat	0	0
Skattepliktig inntekt:		
Resultat før skatt	152 906	-17 145
Permanente forskjeller	1 511	495
Endring i midlertidige forskjeller	-28 828	-14 587
Anvendelse av fremførbart underskudd	-125 589	0
Skattepliktig inntekt	0	-31 237
Betalbar skatt i balansen:		
Betalbar skatt på årets resultat	0	0
Sum betalbar skatt i balansen	0	0


Skatteeffekten av midlertidige forskjeller og underskudd til fremføring som har gitt opphav til utsatt skatt og utsatte skattefordeler, spesifisert på typer av midlertidige forskjeller

	2022	2021	Endring
Varige driftsmidler	-29 364	-58 192	-28 828
Sum	-29 364	-58 192	-28 828
Akkumulert fremførbart underskudd	-210 020	-335 609	-125 589
Inngår ikke i beregningen av utsatt skatt	239 384	393 801	154 417
Utsatt skattefordel (22 %)	0	0	0

I henhold til God regnskapsskikk for små foretak balanseføres ikke utsatt skattefordel.

Note 3 Egenkapital

	Aksjekapital	Overkurs	Annen Innskutt egenkapital	Annen egenkapital	Sum egenkapital
Pr. 31.12.2021	30 000	0	0	-93 228	-63 228
Pr 01.01.2022	30 000	0	0	-93 228	-63 228
Årets resultat				152 906	152 906
Pr 31.12.2022	30 000	0	0	59 678	89 678



Note 4 Varer

	2022	2021
Lager av innkjøpte handelsvarer	196 281	310 043
Sum	196 281	310 043

Note 5 Bankinnskudd

Innestående midler på skattetrekkkonto (bundne midler) er på kr. 46 244.

Note 6 Aksjonærer

AKSJEKAPITALEN I HAARSAKER SERVICE AS PR. 31.12 BESTÅR AV:

	Antall	Pålydende	Bokført
Ordinære aksjer	1 000	30,0	30 000
Sum	1 000		30 000

EIERSTRUKTUR

De største aksjonærene i % pr. 31.12 var:

	Ordinære	Eierandel	Stemmeandel
Jan Olav Haarsaker	1 000	100,0	100,0

AKSJER OG OPSJONER EIET AV MEDLEMMER I STYRET OG DAGLIG LEDER:

Navn	Verv	Ordinære
Jan Olav Haarsaker	styreleder/daglig leder	1 000
Totalt antall aksjer		1 000

Note 7 Annen langsiktig gjeld

	2022	2021
Gjeld som forfaller mer enn fem år etter regnskapsårets slutt:		
Gjeld til kredittinstitusjoner	139 683	194 513
Sum annen langsiktig gjeld	139 683	194 513



Årsregnskap 2022

Haarsaker Service AS

Resultatregnskap
Balanse
Noter til regnskapet



Org.nr.: 998 576 431



RESULTATREGNSKAP

HAARSAKER SERVICE AS

DRIFTSINNEKTER OG DRIFTSKOSTNADER	Note	2022	2021
Salgsinntekt		3 315 689	2 294 271
Annen driftsinntekt		100	0
Sum driftsinntekter		3 315 789	2 294 271
Varekostnad		1 834 168	1 239 844
Lønnskostnad	1	708 124	375 328
Avskrivning av driftsmidler og immaterielle eiendeler		16 800	12 000
Annen driftskostnad	1	588 562	664 299
Sum driftskostnader		3 147 654	2 291 471
Driftsresultat		168 135	2 801
FINANSINNEKTER OG FINANSKOSTNADER			
Annen renteinntekt		-53	2 007
Annen finansinntekt		0	180
Annen rentekostnad		15 177	21 863
Annen finanskostnad		0	270
Resultat av finansposter		-15 229	-19 946
Resultat før skattekostnad		152 906	-17 145
Resultat		152 906	-17 145
EKSTRAORDINÆRE INNEKTER OG KOSTNADER			
Årsresultat	3	152 906	-17 145
OVERFØRINGER			
Avsatt til dekning av tidligere udekket tap		93 228	0
Avsatt til annen egenkapital		59 678	0
Overført til udekket tap		0	17 145
Sum overføringer		152 906	-17 145



BALANSE

HAARSAKER SERVICE AS

EIENDELER	Note	2022	2021
ANLEGGSMIDLER			
IMMATERIELLE EIENDELER			
VARIGE DRIFTSMIDLER			
Driftsløsøre, inventar o.a. utstyr		77 969	36 390
Sum varige driftsmidler		77 969	36 390
FINANSIELLE ANLEGGSMIDLER			
Sum anleggsmidler		77 969	36 390
OMLØPSMIDLER			
Lager av varer og annen beholdning	4	196 281	310 043
FORDRINGER			
Kundefordringer		312 226	276 381
Andre kortsiktige fordringer		3 110	12 588
Sum fordringer		315 336	288 969
INVESTERINGER			
Bankinnskudd, kontanter o.l.	5	46 244	12 808
Sum omløpsmidler		557 861	611 820
Sum eiendeler		635 829	648 209



BALANSE

HAARSAKER SERVICE AS

EGENKAPITAL OG GJELD	Note	2022	2021
EGENKAPITAL			
INNSKUTT EGENKAPITAL			
Aksjekapital	6	30 000	30 000
Sum innskutt egenkapital		30 000	30 000
OPPTJENT EGENKAPITAL			
Annen egenkapital		59 678	0
Udekket tap		0	-93 228
Sum opptjent egenkapital		59 678	-93 228
Sum egenkapital	3	89 678	-63 228
GJELD			
AVSETNING FOR FORPLIKTELSER			
ANNEN LANGSIKTIG GJELD			
Gjeld til kredittinstitusjoner	7	117 415	194 513
Sum annen langsiktig gjeld		117 415	194 513
KORTSIKTIG GJELD			
Leverandørgjeld		151 434	285 704
Skyldig offentlige avgifter		137 834	68 324
Annen kortsiktig gjeld		139 468	162 896
Sum kortsiktig gjeld		428 736	516 924
Sum gjeld		546 151	711 437
Sum egenkapital og gjeld		635 829	648 209

Trondheim, 24.02.2023
Styret i Haarsaker Service AS

Jan Olav Haarsaker
styreleder/daglig leder

Jan-Ove Reinås
styremedlem



Regnskapsprinsipper

Årsregnskapet er satt opp i samsvar med regnskapsloven og NRS 8 - God regnskapsskikk for små foretak.

DRIFTSINNTEKTER

Inntektsføring ved salg av varer skjer på leveringstidspunktet. Tjenester inntektsføres etter hvert som de leveres.

SKATT

Skattekostnaden i resultatregnskapet omfatter både periodens betalbare skatt og endring i utsatt skatt. Utsatt skatt er beregnet med 22 % på grunnlag av de midlertidige forskjeller som eksisterer mellom regnskapsmessige og skattemessige verdier, samt ligningsmessig underskudd til fremføring ved utgangen av regnskapsåret. Skatteøkende og skattereduserende midlertidige forskjeller som reverserer eller kan reverseres i samme periode er utlignet og nettoført.

KLASSIFISERING OG VURDERING AV ANLEGGSMIDLER

Anleggsmidler omfatter eiendeler bestemt til varig eie og bruk. Anleggsmidler er vurdert til anskaffelseskost. Varige driftsmidler balanseføres og avskrives over driftsmidlets økonomiske levetid. Avskrivningsperioden for fast eiendom anskaffet etter 2009 er dekomponert i en del som gjelder råbygget og en del som gjelder faste tekniske installasjoner. Varige driftsmidler nedskrives til gjenvinnbart beløp ved verdifall som forventes ikke å være forbigående. Gjenvinnbart beløp er det høyeste av netto salgsverdi og verdi i bruk. Verdi i bruk er nåverdi av fremtidige kontantstrømmer knyttet til eiendelen. Nedskrivningen reverseres når grunnlaget for nedskrivningen ikke lenger er til stede.

KLASSIFISERING OG VURDERING AV OMLØPSMIDLER

Omløpsmidler og kortsiktig gjeld omfatter normalt poster som forfaller til betaling innen ett år etter balansedagen, samt poster som knytter seg til varekretsløpet. Omløpsmidler vurderes til laveste verdi av anskaffelseskost og virkelig verdi.

VARER

Varer er vurdert til det laveste av anskaffelseskost og netto salgsverdi.

FORDRINGER

Kundefordringer og andre fordringer oppføres til pålydende etter fradrag for avsetning til forventet tap. Avsetning til tap gjøres på grunnlag av en individuell vurdering av de enkelte fordringene.

Note 1 Lønnskostnader og ytelser, godtgjørelser til daglig leder, styret og revisor

Lønnskostnader	2022	2021
Lønninger	590 595	308 944
Arbeidsgiveravgift	85 465	45 577
Pensjonskostnader	15 128	14 367
Andre ytelser	16 936	6 440
Sum	708 124	375 328



Note 2 Skatt

Årets skattekostnad	2022	2021
Resultatført skatt på ordinært resultat:		
Betalbar skatt	0	0
Endring i utsatt skattefordel	0	0
Skattekostnad ordinært resultat	0	0
Skattepliktig inntekt:		
Resultat før skatt	152 906	-17 145
Permanente forskjeller	1 511	495
Endring i midlertidige forskjeller	-28 828	-14 587
Anvendelse av fremførbart underskudd	-125 589	0
Skattepliktig inntekt	0	-31 237
Betalbar skatt i balansen:		
Betalbar skatt på årets resultat	0	0
Sum betalbar skatt i balansen	0	0

Skatteeffekten av midlertidige forskjeller og underskudd til fremføring som har gitt opphav til utsatt skatt og utsatte skattefordeler, spesifisert på typer av midlertidige forskjeller

	2022	2021	Endring
Varige driftsmidler	-29 364	-58 192	-28 828
Sum	-29 364	-58 192	-28 828
Akkumulert fremførbart underskudd	-210 020	-335 609	-125 589
Inngår ikke i beregningen av utsatt skatt	239 384	393 801	154 417
Utsatt skattefordel (22 %)	0	0	0

I henhold til God regnskapsskikk for små foretak balanseføres ikke utsatt skattefordel.

Note 3 Egenkapital

	Aksjekapital	Overkurs	Annen Innskutt egenkapital	Annen egenkapital	Sum egenkapital
Pr. 31.12.2021	30 000	0	0	-93 228	-63 228
Pr 01.01.2022	30 000	0	0	-93 228	-63 228
Årets resultat				152 906	152 906
Pr 31.12.2022	30 000	0	0	59 678	89 678



Note 4 Varer

	2022	2021
Lager av innkjøpte handelsvarer	196 281	310 043
Sum	196 281	310 043

Note 5 Bankinnskudd

Innestående midler på skattetrekkkonto (bundne midler) er på kr. 46 244.

Note 6 Aksjonærer

AKSJEKAPITALEN I HAARSAKER SERVICE AS PR. 31.12 BESTÅR AV:

	Antall	Pålydende	Bokført
Ordinære aksjer	1 000	30,0	30 000
Sum	1 000		30 000

EIERSTRUKTUR

De største aksjonærene i % pr. 31.12 var:

	Ordinære	Eierandel	Stemmeandel
Jan Olav Haarsaker	1 000	100,0	100,0

AKSJER OG OPSJONER EIET AV MEDLEMMER I STYRET OG DAGLIG LEDER:

Navn	Verv	Ordinære
Jan Olav Haarsaker	styreleder/daglig leder	1 000
Totalt antall aksjer		1 000

Note 7 Annen langsiktig gjeld

	2022	2021
Gjeld som forfaller mer enn fem år etter regnskapsårets slutt:		
Gjeld til kredittinstitusjoner	139 683	194 513
Sum annen langsiktig gjeld	139 683	194 513