



## ÅRSREGNSKAPET FOR REGNSKAPSÅRET 2018 - GENERELL INFORMASJON

### Enheten

Organisasjonsnummer: 984 054 750  
Organisasjonsform: Aksjeselskap  
Foretaksnavn: OSTECOMPAGNIET AS  
Forretningsadresse: Bedriftsveien 7  
0950 OSLO

### Regnskapsår

Årsregnskapets periode: 01.01.2018 - 31.12.2018

### Konsern

Morselskap i konsern: Nei

### Regnskapsregler

Regler for små foretak benyttet: Nei  
Benyttet ved utarbeidelsen av årsregnskapet til selskapet: Regnskapslovens alminnelige regler

### Årsregnskapet fastsatt av kompetent organ

Bekreftet av representant for selskapet: Tone Støve  
Dato for fastsettelse av årsregnskapet: 23.04.2019

### Grunnlag for avgivelse

År 2018: Årsregnskapet er elektronisk innlevert  
År 2017: Tall er hentet fra elektronisk innlevert årsregnskap fra 2018

*Det er ikke krav til at årsregnskapet m.v. som sendes til Regnskapsregisteret er undertegnet. Kontrollen på at dette er utført ligger hos revisor/enhetens øverste organ. Sikkerheten ivaretas ved at innsender har rolle/rettighet for innsending av årsregnskapet via Altinn, og ved at det bekreftes at årsregnskapet er fastsatt av kompetent organ.*

Brønnøysundregistrene, 06.06.2021



## Resultatregnskap

Beløp i: NOK	Note	2018	2017
<b>RESULTATREGNSKAP</b>			
<b>Inntekter</b>			
Salgsinntekt	1	298 968 466	288 321 885
Annen driftsinntekt		4 414 987	30 676
<b>Sum inntekter</b>		<b>303 383 453</b>	<b>288 352 560</b>
<b>Kostnader</b>			
Varekostnad	1	247 524 916	239 142 589
Lønnskostnad	2	26 960 127	25 623 823
Annen driftskostnad	2	15 982 014	16 220 438
<b>Sum kostnader</b>		<b>290 467 057</b>	<b>280 986 850</b>
<b>Driftsresultat</b>		<b>12 916 396</b>	<b>7 365 710</b>
<b>Finansinntekter og finanskostnader</b>			
Annen renteinntekt		115 616	93 304
Annen finansinntekt		17 267	590
<b>Sum finansinntekter</b>		<b>132 882</b>	<b>93 894</b>
Annen rentekostnad		5 899	10 391
Annen finanskostnad			500
<b>Sum finanskostnader</b>		<b>5 899</b>	<b>10 891</b>
<b>Netto finans</b>		<b>126 983</b>	<b>83 003</b>
<b>Ordinært resultat før skattekostnad</b>		<b>13 043 379</b>	<b>7 448 714</b>
Skattekostnad på ordinært resultat	3	3 009 540	1 796 389
<b>Ordinært resultat etter skattekostnad</b>		<b>10 033 839</b>	<b>5 652 325</b>
<b>Årsresultat</b>	7	<b>10 033 839</b>	<b>5 652 325</b>
<b>Totalresultat</b>		<b>10 033 839</b>	<b>5 652 325</b>
<b>Overføringer og disponeringer</b>			
Konsernbidrag	7	7 700 000	3 800 000
Overføringer til/fra annen egenkapital	7	2 333 839	1 852 325



## Resultatregnskap

<b>Beløp i: NOK</b>	<b>Note</b>	<b>2018</b>	<b>2017</b>
Sum overføringer og disponeringer	7	10 033 839	5 652 325



## Balanse

Beløp i: NOK	Note	2018	2017
<b>BALANSE - EIENDELER</b>			
<b>Anleggsmidler</b>			
<b>Immaterielle eiendeler</b>			
Utsatt skattefordel	3	180 233	164 894
<b>Sum immaterielle eiendeler</b>		<b>180 233</b>	<b>164 894</b>
<b>Varige driftsmidler</b>			
<b>Sum varige driftsmidler</b>		<b>0</b>	<b>0</b>
<b>Finansielle anleggsmidler</b>			
<b>Sum finansielle anleggsmidler</b>		<b>0</b>	<b>0</b>
<b>Sum anleggsmidler</b>		<b>180 233</b>	<b>164 894</b>
<b>Omløpsmidler</b>			
<b>Varer</b>			
Varer	6	16 449 029	12 957 634
<b>Sum varer</b>		<b>16 449 029</b>	<b>12 957 634</b>
<b>Fordringer</b>			
Kundefordringer		3 468	8 351
Andre fordringer		508 083	419 212
Konsernfordringer	5	51 587 464	43 502 027
<b>Sum fordringer</b>		<b>52 099 015</b>	<b>43 929 590</b>
<b>Investeringer</b>			
<b>Sum investeringer</b>		<b>0</b>	<b>0</b>
<b>Sum omløpsmidler</b>		<b>68 548 044</b>	<b>56 887 224</b>
<b>SUM EIENDELER</b>		<b>68 728 277</b>	<b>57 052 118</b>

## BALANSE - EGENKAPITAL OG GJELD

### Egenkapital



## Balanse

<b>Beløp i: NOK</b>	<b>Note</b>	<b>2018</b>	<b>2017</b>
<b>Innskutt egenkapital</b>			
Selskapskapital	7, 8	220 000	220 000
Overkurs	7	800 000	800 000
Annen innskutt egenkapital	7	1 933 078	1 933 078
<b>Sum innskutt egenkapital</b>		<b>2 953 078</b>	<b>2 953 078</b>
<b>Opptjent egenkapital</b>			
Annen egenkapital	7	12 531 041	10 197 202
<b>Sum opptjent egenkapital</b>		<b>12 531 041</b>	<b>10 197 202</b>
<b>Sum egenkapital</b>		<b>15 484 119</b>	<b>13 150 280</b>
<b>Gjeld</b>			
<b>Langsiktig gjeld</b>			
Pensjonsforpliktelser	10	629 350	582 024
<b>Sum avsetninger for forpliktelser</b>		<b>629 350</b>	<b>582 024</b>
<b>Annen langsiktig gjeld</b>			
<b>Sum annen langsiktig gjeld</b>		<b>0</b>	<b>0</b>
<b>Sum langsiktig gjeld</b>		<b>0</b>	<b>0</b>
<b>Kortsiktig gjeld</b>			
Leverandørgjeld	5	36 318 548	28 740 858
Betalbar skatt	3	724 879	475 256
Skyldige offentlige avgifter		666 584	799 279
Kortsiktig konserngjeld	7	10 000 000	5 000 000
Annen kortsiktig gjeld		4 904 797	8 304 421
<b>Sum kortsiktig gjeld</b>		<b>52 614 808</b>	<b>43 319 814</b>
<b>Sum gjeld</b>		<b>53 244 158</b>	<b>43 901 838</b>
<b>SUM EGENKAPITAL OG GJELD</b>		<b>68 728 278</b>	<b>57 052 118</b>





**Resultatregnskap 01.01. - 31.12.**

**OsteCompagniet AS**

	Note	2018	2017
Salgsinntekter	1	298 968 466	288 321 885
Andre driftsinntekter		4 414 987	30 676
<b>Sum driftsinntekter</b>		<b>303 383 453</b>	<b>288 352 560</b>
Varekostnad	1	247 524 916	239 142 589
Lønnskostnad	2	26 960 127	25 623 823
Annen driftskostnad	2	15 982 014	16 220 438
<b>Sum driftskostnad</b>		<b>290 467 057</b>	<b>280 986 850</b>
<b>Driftsresultat</b>		<b>12 916 396</b>	<b>7 365 710</b>
Annen renteinntekt		115 616	93 304
Annen finansinntekt		17 267	590
<b>Sum finansinntekter</b>		<b>132 882</b>	<b>93 894</b>
Annen rentekostnad		5 899	10 391
Annen finanskostnad		0	500
<b>Sum finanskostnader</b>		<b>5 899</b>	<b>10 891</b>
<b>Sum netto finansposter</b>		<b>126 983</b>	<b>83 003</b>
<b>Ordinært resultat før skattekostnad</b>		<b>13 043 379</b>	<b>7 448 714</b>
Skattekostnad på ordinært resultat	3	3 009 540	1 796 389
<b>Ordinært resultat</b>		<b>10 033 839</b>	<b>5 652 325</b>
<b>Årsresultat</b>	7	<b>10 033 839</b>	<b>5 652 325</b>
Overført annen egenkapital	7	2 333 839	1 852 325
Avsatt til konsernbidrag	7	7 700 000	3 800 000
<b>Sum disponert</b>	7	<b>10 033 839</b>	<b>5 652 325</b>




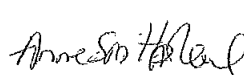

**Balanse pr. 31.12.**

**OsteCompagniet AS**

	Note	2018	2017
<b>Eiendeler</b>			
<b>Anleggsmidler</b>			
<b>Immaterielle eiendeler</b>			
Utsatt skattefordel	3	180 233	164 894
<b>Sum immaterielle eiendeler</b>		<b>180 233</b>	<b>164 894</b>
<b>Sum anleggsmidler</b>		<b>180 233</b>	<b>164 894</b>
<b>Omløpsmidler</b>			
Lager av varer og annen beholdning	6	16 449 029	12 957 634
<b>Sum varer</b>		<b>16 449 029</b>	<b>12 957 634</b>
<b>Fordringer</b>			
Kundefordringer		3 468	8 351
Fordring på selskap i samme konsern	5	51 587 464	43 502 027
Andre kortsiktige fordringer		508 083	419 212
<b>Sum fordringer</b>		<b>52 099 015</b>	<b>43 929 590</b>
<b>Sum omløpsmidler</b>		<b>68 548 044</b>	<b>56 887 224</b>
<b>Sum eiendeler</b>		<b>68 728 277</b>	<b>57 052 118</b>

**Balanse pr. 31.12.****OsteCompagniet AS**

	Note	2018	2017
<b>Egenkapital og gjeld</b>			
<b>Egenkapital</b>			
<b>Innskutt egenkapital</b>			
Aksjekapital	7, 8	220 000	220 000
Annen innskutt egenkapital	7	1 933 078	1 933 078
Overkurs	7	800 000	800 000
<b>Sum innskutt egenkapital</b>		<b>2 953 078</b>	<b>2 953 078</b>
<b>Opptjent egenkapital</b>			
Annen egenkapital	7	12 531 041	10 197 202
<b>Sum opptjent egenkapital</b>		<b>12 531 041</b>	<b>10 197 202</b>
<b>Sum egenkapital</b>		<b>15 484 119</b>	<b>13 150 280</b>
<b>Gjeld</b>			
<b>Avsetning for forpliktelser</b>			
Pensjonsforpliktelser	10	629 350	582 024
<b>Sum avsetninger for forpliktelser</b>		<b>629 350</b>	<b>582 024</b>
<b>Kortsiktig gjeld</b>			
Leverandørgjeld		1 685 448	823 166
Leverandørgjeld til selskaper i samme konsern	5	34 633 100	27 917 691
Betalbar skatt	3	724 879	475 256
Skyldige offentlige avgifter		666 584	799 279
Gjeld til morselskap konsernbidrag	7	10 000 000	5 000 000
Annen kortsiktig gjeld		4 904 797	8 304 421
<b>Sum kortsiktig gjeld</b>		<b>52 614 808</b>	<b>43 319 814</b>
<b>Sum gjeld</b>		<b>53 244 158</b>	<b>43 901 838</b>
<b>Sum egenkapital og gjeld</b>		<b>68 728 278</b>	<b>57 052 118</b>

Oslo, 06.02.2019 /  
Styret for OsteCompagniet AS  
Kathrine Mo  
Styrets leder  
Lars Magnus Ekstrand  
Styremedlem  
Terje Døsrøningen  
Styremedlem  
Ole Henrik Rindli  
Styremedlem  
Anne Siri Høiland  
Styremedlem  
Nina Merete Jukvam Nørve  
Daglig leder

OsteCompagniet AS Org.nr. 984054750



## Noter til årsregnskapet

### Note 1 Regnskapsprinsipper

Årsregnskapet er satt opp i samsvar med regnskapsloven 1998. Det er utarbeidet etter norske regnskapsstandarder. Følgende regnskapsprinsipper er anvendt:

#### Driftsinntekter og -kostnader

Inntektsføring skjer etter opptjeningsprinsippet som normalt vil være leveringstidspunktet for varer og tjenester. Kostnader medtas etter sammenstillingsprinsippet, dvs. at kostnader medtas i samme periode som tilhørende inntekter inntektsføres.

For å optimalisere ressursutnyttelsen i TINE-gruppen utfører TINE SA ulike funksjoner for OsteCompagniet AS i form av produksjon, distribusjon, mellomtransport, innkjøp, import, salgsarbeid, regnskap, avlønning ansatte, IKT og produktutvikling/FOU. Kostnadsbelastning for produksjon av ost beregnes ut fra tilvirkningskost på produserende anlegg med tillegg av prisutjevningstilskudd/-avgift og med påslag for fortjeneste. Kostnadsbelastning for de øvrige tjenestene blir fakturert både direkte og indirekte ved at de inngår i kostnadene på produktene OsteCompagniet AS kjøper fra TINE SA.

#### Vurdering og klassifisering av eiendeler og gjeld.

Eiendeler bestemt til varig eie eller bruk er klassifisert som anleggsmidler. Andre eiendeler er klassifisert som omløpsmidler. Fordringer som skal tilbakebetales innen et år er uansett klassifisert som omløpsmidler. Ved klassifiseringen av kortsiktig og langsiktig gjeld er analoge kriterier lagt til grunn.

Anleggsmidler vurderes til anskaffelseskost, men nedskrives til virkelig verdi når verdifallet forventes ikke å være forbigående. Anleggsmidler med begrenset økonomisk levetid avskrives planmessig. Langsiktig gjeld balanseføres til nominelt mottatt beløp på etableringstidspunktet. Langsiktig gjeld oppskrives ikke til virkelig verdi som følge av renteendring.

Omløpsmidler vurderes til laveste av anskaffelseskost og virkelig verdi. Kortsiktig gjeld balanseføres til nominelt mottatt beløp på etableringstidspunktet. Kortsiktig gjeld oppskrives ikke til virkelig verdi som følge av renteendring. Enkelte poster er vurdert etter andre regler, og redegjøres for nedenfor.

#### Fordringer

Kundefordringer og andre fordringer oppføres til pålydende etter fradrag for avsetning til forventet tap. Avsetning til tap gjøres på grunnlag av en individuell vurdering av de enkelte fordringene. I tillegg gjøres det for øvrige kundefordringer en uspesifisert avsetning for å dekke antatt tap.

#### Varelager

Lager av innkjøpte handelsvarer er verdsatt til laveste av «først inn – først ut» prinsippet og virkelig verdi. Det foretas nedskrivning for påregnelig ukurans. Varelageret ligger fysisk hos morselskapet, TINE SA.

#### Skatter

Skattekostnaden i resultatregnskapet omfatter både periodens betalbare skatt og endring i utsatt skatt. Utsatt skatt er beregnet med 22% på grunnlag av de midlertidige forskjeller som eksisterer mellom regnskapsmessige og skattemessige verdier, samt ligningsmessig underskudd til fremføring ved utgangen av regnskapsåret. Skatteøkende og skattereduserende midlertidige forskjeller som reverserer eller kan reversere i samme periode er utlignet og nettoført. Netto utsatt skattefordel balanseføres i den grad det er sannsynlig at denne kan bli nyttiggjort.



## Note 2 Lønnskostnader, styrehonorar, revisjon mm

	2018	2017
Lønninger	9 059 117	8 295 671
Annen godtgjørelse	349 735	216 444
Arbeidsgiveravgift	1 221 523	1 250 737
Pensjonskostnader	1 407 113	1 276 662
Andre ytelser	14 922 641	14 584 309
	<b>26 960 129</b>	<b>25 623 823</b>

Under andre ytelser for 2018 inngår salgstjenester fra TINE SA med kr. 14 708 071. Gjennomsnittlig antall årsverk i regnskapsåret er 8.

### Ytelser til daglig leder:

	2018	2017
Lønn og annen godtgjørelse	1 217 500	1 094 536
Pensjonsytelser	291 141	160 711
Andre ytelser	199 858	339 551
	<b>1 708 499</b>	<b>1 594 798</b>

Styrehonorar utgjør 159 000.

Det foreligger ellers ingen ytelser til daglig leder, styreleder eller andre ledende personer.

Selskapet er pliktig til å ha tjenstepensjonsordning etter lov om obligatorisk tjenstepensjon. Selskapets pensjonsordninger tilfredsstiller kravene i denne loven.

### Honorar til revisor:

	2018	2017
Bokført revisjonshonorar	33 825	34 650



## Note 3 Skatt

### Årets skattekostnad fremkommer slik

	2018	2017
Skatt på årets resultat	3 024 879	1 675 256
Endring utsatt skatt	-23 532	121 133
Virkning av endring i skatteregler	8 192	0
<b>Årets skattekostnad</b>	<b>3 009 539</b>	<b>1 796 389</b>

### Beregning av skattepliktig inntekt

	2018	2017
Resultat før skatter	13 043 378	7 448 713
Permanente forskjeller	5 954	6 371
Endringer midlertidige forskjeller	102 314	-474 850
<b>Årets skattegrunnlag</b>	<b>13 151 646</b>	<b>6 980 234</b>
Betalbar skatt	3 024 878	1 675 256
Skatt på avgitt konsernbidrag	2 300 000	1 200 000
<b>Skyldig betalbar skatt</b>	<b>724 878</b>	<b>475 256</b>

### Spesifikasjoner av grunnlag utsatt skatt

#### Forskjeller som utlignes

	2018	2017
Anleggsmidler	-24 738	-30 922
Varelager	-165 156	-103 984
Andre midlertidige forskjeller	-629 350	-582 024
Sum	-819 244	-716 930
<b>Utsatt skatt</b>	<b>-180 233</b>	<b>-164 893</b>

## Note 4 Ytre miljø

Virksomhetens art er av en slik karakter at den ikke påvirker det ytre miljø.

## Note 5 Mellomværende med selskap i samme konsern

	2018	2017
<b>Kortsiktige fordringer</b>		
Foretak i samme konsern	25 261 521	25 134 702
<b>Kortsiktig gjeld</b>		
Foretak i samme konsern	-34 633 100	-27 917 691

TINE Konsern har en konsernkontoavtale med Danske Bank om en samlet kassakreditt for hele konsernet. Det enkelte selskap har ingen grense for trekk innenfor avtalt ramme. TINE SA administrerer og styrer konsernkontoavtalen. I selskapsregnskapet fremkommer innestående på kontoen som annen fordring på konsern.



<b>Vesentlige transaksjoner med TINE SA</b>	<b>2018</b>	<b>2017</b>
Inntekter fra varesalg	303 776 901	296 222 714
Kostnader til varekjøp	246 069 965	239 205 654
Kostnader til tjenesteyting	14 708 071	14 384 651
Andre kostnader	997 777	1 377 841
Husleiekostnader	420 000	350 000

## Note 6 Varer

	<b>2018</b>	<b>2017</b>
Lager av innkjøpte handelsvarer	16 449 029	12 957 634
Ukuransnedskrivning	165 156	103 985

## Note 7 Egenkapital

### Endring egenkapital

	<b>Aksjekapital</b>	<b>Overkurs</b>	<b>Ånnen innskutt egenkapital</b>	<b>Ånnen egenkapital</b>	<b>Sum</b>
Egenkapital 01.01.	220 000	800 000	1 933 078	10 197 202	13 150 280
Årets resultat	0	0	0	10 033 839	10 033 839
Konsernbidrag etter skatt	0	0	0	-7 700 000	-7 700 000
<b>Egenkapital 31.12.</b>	<b>220 000</b>	<b>800 000</b>	<b>1 933 078</b>	<b>12 531 041</b>	<b>15 484 119</b>

## Note 8 Aksjekapital og aksjonærinformasjon

### Aksjekapitalen i selskapet pr. 31.12. består av:

	<b>Antall</b>	<b>Pålydende</b>	<b>Balanseført</b>
Aksjer	220	1 000	220 000

### Eierstruktur

#### De største aksjonærene i selskapet pr. 31.12. var:

	<b>Antall</b>	<b>Eierandel</b>	<b>Stemmeandel</b>
TINE SA	220	100,0 %	100,0 %

## Note 9 Pantstillelser og garantier mv

TINE-konsernets viktigste låneavtaler bygger på en negativ pantsettelseserklæring. Morselskapet TINE SA og dets datterselskaper kan derfor kun i meget begrenset omfang stille pant som sikkerhet for gjeld.

Selskapet inngår i TINE-konsernets fellesregistrering for merverdiavgift. Selskaper som inngår i fellesregistreringen har solidaransvar for skyldig merverdiavgift tilknyttet selskaper omfattet av fellesregistreringen.



## NOTE 10 Pensjoner og pensjonsforpliktelser

Selskapet har en kollektiv pensjonsordning i MP Pensjon i henhold til lov om foretakspensjon. Ordningen tilfredsstiller reglene for obligatorisk tjenestepensjon (OTP). Den kollektive pensjonsordningen er ytelsesbasert og ordningen innregnes regnskapsmessig som en ytelsesplan. Ytelsene er i hovedsak avhengig av antall opptjeningsår og lønnsnivå ved oppnådd pensjonsalder. Tjenestepensjonen kommer i tillegg til Folketrygden og er uavhengig av ytelsen fra Folketrygden.

MP Pensjon er en selveiende stiftelse som omfatter ansatte i TINE SA og norske datterselskap, herunder Ostecompagniet AS. Formålet til MP Pensjon er å yte alders- og uførepensjoner til medlemmer og etterlattepensjon til ektefelle, registrert partner, samboer og barn. MP Pensjons midler holdes adskilt fra foretakets midler. MP Pensjons står under tilsyn av Finanstilsynet og har konsesjon til å drive virksomhet som pensjonskasse.

Pensjonsordningen i MP Pensjon gir følgende ytelser ved full opptjeningstid (30 år eller mer):

Pensjon	Beregningsgrunnlag	Pensjonsytelse
Alderspensjon	Inntil 6 G Fra 6 G til 12 G	16 % av pensjonsgrunnlaget 44 % av pensjonsgrunnlaget
Etterlattepensjon ektefelle / samboer	Beregnet alderspensjon	85 % av beregnet alderspensjon
Etterlattepensjon barn	Pensjonsgrunnlag	80 % av beregnet alderspensjon for yngste barn og 25 % for øvrige barn under 21 år. Samlet barnepensjon deles likt mellom barna.
Uførepensjon	Dagens lønn	3 % av lønn inntil 12 G. Tillegg på 25 % av G, begrenset til 6 % av lønn. Tillegg på 66 % av lønn mellom 6 G og 12 G. Oppsparte rettigheter fra privat og offentlig tjenestepensjon trekkes fra i beregningen.

I tillegg til den kollektive pensjonsordningen har TINE SA og de norske datterselskapene, herunder Ostecompagniet AS, en driftspensjonsordning for ansatte med lønn over 12 G. Pensjonsytelsen i denne ordningen utgjør 66% av lønn utover 12G og trer i kraft fra 62 år eller 67 år.

Selskapet er innen avtaleområdet LO-NHO. Ansatte i selskapene har, basert på dette, anledning til å søke om AFP-pensjon fra 62 år. Gjeldende AFP-ordning er en ytelsesbasert flerforetaksordning. Selskapene innen avtaleområdet LO-NHO har en reell økonomisk forpliktelse som følger av avtalen om AFP-ordning. Det foreligger imidlertid ikke tilstrekkelig informasjon til å muliggjøre innregning av forpliktelse i årsregnskapet. Dette medfører at ingen forpliktelse for gjeldende AFP-ordning balanseføres.

For selskapet omfatter de ulike ordningene pr 31.12.2018 følgende antall personer:

	Ansatte	Pensjonister
Ytelsesbaserte ordninger i MP Pensjon	7	2
Udekkede ordninger 1)	1	
AFP	12	

1) Udekkede ordninger gjelder driftspensjon for ansatte med lønn over 12 G

Pensjonskostnader	2018	2017
Nåverdi av årets pensjonsopptjening	1 585 268	1 384 091
Rentekostnad av pensjonsforpliktelsen	687 261	804 483
Nettoavkastning på pensjonsmidler	-1 020 105	-1 177 252
Resultatført aktuariell tap (+) / gevinst (-)	-118 930	0
Resultatført planendringseffekt	0	0
Tilskudd fra ansatte	-147 009	-147 321
Periodisert arbeidsgiveravgift	160 612	142 592
Øvrige pensjonskostnader (herunder AFP-premie og tilskuddsordninger)	280 016	270 099
<b>Netto pensjonskostnad</b>	<b>1 407 113</b>	<b>1 276 662</b>

Avstemning av pensjonsordningens finansielle status 31.12 mot beløp i balansen:

Pensjonsforpliktelser og midler	31.12.2018	31.12.2017
Pålepte pensjonsforpliktelser	-18 603 790	-27 698 672
Pensjonsmidler (til markedsverdi)	22 271 245	31 912 377
Netto pensjonsmidler eksklusiv estimatavvik	6 667 455	4 213 705
Ikke resultatført vridning av estimatavvik	-7 287 793	-4 795 729
Arbeidsgiveravgift	-9 012	0
<b>Netto pensjonsforpliktelser underfinansiert ordning</b>	<b>-629 350</b>	<b>-582 024</b>

Følgende forutsetninger er anvendt:

Økonomiske forutsetninger	31.12.2018	31.12.2017
Diskonteringsrente	2,60 %	2,30 %
Forventet lønsregulering	3,25 %	3,00 %
Forventet regulering av Folketrygdens grunnbeløp (G)	2,75 %	2,50 %
Forventet pensjonsøkning	2,75 %	2,00 %
Forventet avkastning på pensjonsmidler 1)	4,30 %	3,50 %

Demografiske forutsetninger

Anvendt dødelighetstabell	K2013	K2013
Anvendt uføretariff	Styrket KU	Styrket KU
Privillig avgang (alle aldre)	Gjennomsnitt 3-5 % pr år utt 3-5 % pr år	

1) Ved beregning av årets pensjonskostnad er det lagt til grunn en forventet avkastning på pensjonsmidler basert på historisk og forventet avkastning i MP Pensjon.

Øvrige økonomiske og demografiske forutsetninger lagt til grunn for beregning og regnskapsføring av pensjoner er basert på forventninger til den faktiske medlemsbestanden, forholdene i pensjonsordningen i MP Pensjon og TINE sine antagelser om fremtidig økonomisk utvikling.

Faktisk avkastning på sammensetning av pensjonsmidlene	2018	2017
Faktisk avkastning på pensjonsmidlene i foretakspensjonsordningen	1,45 %	11,71 %
<b>Pensjonsmidler har følgende sammensetning:</b>	<b>31.12.2018</b>	<b>31.12.2017</b>
Aksjer	45,80 %	60,61 %
Obligasjoner	46,70 %	42,65 %
Eiendom	3,46 %	3,45 %
Øvrige eiendeler	3,94 %	3,25 %



## Kontantstrømoppstilling 01.01. - 31.12.

	2018	2017
<b>Kontantstrømmer fra operasjonelle aktiviteter</b>		
Ordinært resultat før skatt	13 043 379	7 448 714
Betalbar skatt	-724 879	-475 256
Ordinære avskrivninger	0	0
Tap ved avgang anleggsmidler	0	0
Endring varelager	-3 491 395	852 237
Endring kundefordringer	-210 807	-19 977 296
Endring leverandørgjeld	7 577 691	17 902 802
Endring i andre tidsavgrensningsposter	-3 235 370	6 428 215
<b>Netto kontantstrømmer fra operasjonelle aktiviteter</b>	<b>12 958 619</b>	<b>12 179 416</b>
<b>Kontantstrømmer fra investeringsaktiviteter</b>		
Investeringer i varige driftsmidler	0	0
Salg av varige driftsmidler (salgssum)	0	0
Økning aksjekapital i datterselskap	0	0
<b>Netto kontantstrømmer fra investeringsaktiviteter</b>	<b>0</b>	<b>0</b>
<b>Kontantstrømmer fra finansieringsaktiviteter</b>		
Utbetaling av konsernbidrag	-5 000 000	-5 000 000
Utbytte	0	0
<b>Netto kontantstrømmer fra finansieringsaktiviteter</b>	<b>-5 000 000</b>	<b>-5 000 000</b>
Netto endring i likvider i året	7 958 619	7 179 416
Kontanter og bankinnskudd pr. 01.01.	18 367 326	11 187 910
<b>Kontanter og bankinnskudd pr. 31.12.</b>	<b>26 325 945</b>	<b>18 367 326</b>



## OsteCompagniet AS Styrets årsberetning 2018

### Virksomhetens art:

OsteCompagniet AS er et selskap heleid av TINE SA. Selskapets visjon er "Ostespesialiteter i verdensklasse til folket". Målet med selskapet er å utvikle markedet for ostespesialiteter i Norge ved å tilby forbrukere et mangfold av oster.

Selskapet har ingen egen produksjon. Den største delen av produktspekteret er ostespesialiteter produsert av TINE. Det selges også oster importert fra flere europeiske land samt noe ost fra norske småskalaprodusenter utenfor TINE.

Selskapet har forretningskontor på Kalbakken i Oslo.

Ostecompagniet AS kjøper både produkter og en rekke tjenester fra morselskapet.

Selskapet hadde i 2018 en netto omsetning på NOK 303.383.453

Salget til de tre dagligvarekjedene utgjør den største omsetningen.

Selskapet jobber gjennom TINE's salgsapparat og har et godt forhold til alle kjedene. Ut over dagligvaremarkedet har man også en vesentlig del av omsetningen i storhusholdningsmarkedet. Distribusjon skjer både gjennom grossist og gjennom TINEs egen ferskvaredistribusjon.

**Økonomi og videre drift.** Selskapet har i 2018 hatt normal drift.

Regnskapet gir en rettvise oversikt over selskapets utvikling og stilling. Regnskapet er preget av følgende forhold:

1. God kostnadskontroll i driften
2. Sterk konkurranse, også fra EMV hos våre kunder
3. Lavere tollfri kvote for import av ost

Resultatet for 2018 viser et resultat før skatt på NOK 13.043.379 og et overskudd etter skatt på NOK 10.033.839 Styret foreslår at det avgis et konsernbidrag etter skatt på NOK 7.700.000

Selskapets egenkapital etter avgitt konsernbidrag utgjør NOK 15.484.119



Oslo 6. februar 2019

Styret i OsteCompagniet AS

Kathrine Mo  
Styreleder

Anne Siri Høiland

Ole Henrik Rindli

Lars Magnus Ekstrand

Terje Døsrønningen

Nina J Nørve  
Daglig leder



Statsautoriserte revisorer  
Ernst & Young AS

Dronning Eufemias gate 6, NO-0191 Oslo  
Postboks 1156 Sentrum, NO-0107 Oslo

Foretaksregisteret: NO 976 389 387 MVA  
Tlf: +47 24 00 24 00

Fax:  
www.ey.no  
Medlemmer av Den norske revisorforening

## UAVHENGIG REVISORS BERETNING

Til generalforsamlingen i OsteCompagniet AS

### Uttalelse om revisjonen av årsregnskapet

#### Konklusjon

Vi har revidert årsregnskapet for OsteCompagniet AS som består av balanse per 31. desember 2018, resultatregnskap og kontantstrømpoppstilling for regnskapsåret avsluttet per denne datoen, og en beskrivelse av vesentlige anvendte regnskapsprinsipper og andre noteopplysninger.

Etter vår mening er årsregnskapet avgitt i samsvar med lov og forskrifter og gir et rettviseende bilde av selskapets finansielle stilling per 31. desember 2018, og av dets resultater og kontantstrømmer for regnskapsåret avsluttet per denne datoen i samsvar med regnskapslovens regler og god regnskapsskikk i Norge.

#### Grunnlag for konklusjonen

Vi har gjennomført revisjonen i samsvar med lov, forskrift og god revisjonsskikk i Norge, herunder de internasjonale revisjonsstandardene (ISA-ene). Våre oppgaver og plikter i henhold til disse standardene er beskrevet i avsnittet *Revisors oppgaver og plikter ved revisjonen av årsregnskapet*. Vi er uavhengige av selskapet i samsvar med de relevante etiske kravene i Norge knyttet til revisjon slik det kreves i lov og forskrift. Vi har også overholdt våre øvrige etiske forpliktelser i samsvar med disse kravene. Etter vår oppfatning er innhentet revisjonsbevis tilstrekkelig og hensiktsmessig som grunnlag for vår konklusjon.

#### Øvrig informasjon

Øvrig informasjon omfatter informasjon i selskapets årsrapport bortsett fra årsregnskapet og den tilhørende revisjonsberetningen. Styret og daglig leder (ledelsen) er ansvarlig for den øvrige informasjonen. Vår uttalelse om revisjonen av årsregnskapet dekker ikke den øvrige informasjonen, og vi attesterer ikke den øvrige informasjonen.

I forbindelse med revisjonen av årsregnskapet er det vår oppgave å lese den øvrige informasjonen med det formål å vurdere hvorvidt det foreligger vesentlig inkonsistens mellom den øvrige informasjonen og årsregnskapet eller kunnskap vi har opparbeidet oss under revisjonen, eller hvorvidt den tilsynelatende inneholder vesentlig feilinformasjon. Dersom vi konkluderer med at den øvrige informasjonen inneholder vesentlig feilinformasjon, er vi pålagt å rapportere det. Vi har ingenting å rapportere i så henseende.

#### Ledelsens ansvar for årsregnskapet

Ledelsen er ansvarlig for å utarbeide årsregnskapet i samsvar med lov og forskrifter, herunder for at det gir et rettviseende bilde i samsvar med regnskapslovens regler og god regnskapsskikk i Norge. Ledelsen er også ansvarlig for slik intern kontroll som den finner nødvendig for å kunne utarbeide et årsregnskap som ikke inneholder vesentlig feilinformasjon, verken som følge av misligheter eller feil.

Ved utarbeidelsen av årsregnskapet må ledelsen ta standpunkt til selskapets evne til fortsatt drift og opplyse om forhold av betydning for fortsatt drift. Forutsetningen om fortsatt drift skal legges til grunn for årsregnskapet med mindre ledelsen enten har til hensikt å avvikle selskapet eller legge ned virksomheten, eller ikke har noe annet realistisk alternativ.

#### Revisors oppgaver og plikter ved revisjonen av årsregnskapet

Vårt mål er å oppnå betryggende sikkerhet for at årsregnskapet som helhet ikke inneholder vesentlig feilinformasjon, verken som følge av misligheter eller feil, og å avgi en revisjonsberetning som inneholder vår konklusjon. Betryggende sikkerhet er en høy grad av sikkerhet, men ingen garanti for at en revisjon utført i samsvar med lov, forskrift og god revisjonsskikk i Norge, herunder ISA-ene, alltid vil avdekke vesentlig feilinformasjon. Feilinformasjon kan skyldes misligheter eller feil og er å anse som vesentlig



dersom den enkeltvis eller samlet med rimelighet kan forventes å påvirke de økonomiske beslutningene som brukerne foretar på grunnlag av årsregnskapet.

Som del av en revisjon i samsvar med lov, forskrift og god revisjonsskikk i Norge, herunder ISA-ene, utøver vi profesjonelt skjønn og utviser profesjonell skepsis gjennom hele revisjonen. I tillegg:

- identifiserer og anslår vi risikoen for vesentlig feilinformasjon i årsregnskapet, enten det skyldes misligheter eller feil. Vi utformer og gjennomfører revisjonshandlinger for å håndtere slike risikoer, og innhenter revisjonsbevis som er tilstrekkelig og hensiktsmessig som grunnlag for vår konklusjon. Risikoen for at vesentlig feilinformasjon som følge av misligheter ikke blir avdekket, er høyere enn for feilinformasjon som skyldes feil, siden misligheter kan innebære samarbeid, forfalskning, bevisste utelatelser, uriktige fremstillinger eller overstyring av intern kontroll;
- opparbeider vi oss en forståelse av den interne kontrollen som er relevant for revisjonen, for å utforme revisjonshandlinger som er hensiktsmessige etter omstendighetene, men ikke for å gi uttrykk for en mening om effektiviteten av selskapets interne kontroll;
- vurderer vi om de anvendte regnskapsprinsippene er hensiktsmessige og om regnskapsestimaterne og tilhørende noteopplysninger utarbeidet av ledelsen er rimelige;
- konkluderer vi på om ledelsens bruk av fortsatt drift-forutsetningen er hensiktsmessig, og, basert på innhentede revisjonsbevis, hvorvidt det foreligger vesentlig usikkerhet knyttet til hendelser eller forhold som kan skape betydelig tvil om selskapets evne til fortsatt drift. Dersom vi konkluderer med at det foreligger vesentlig usikkerhet, kreves det at vi i revisjonsberetningen henleder oppmerksomheten på tilleggsopplysningene i årsregnskapet. Hvis slike tilleggsopplysninger ikke er tilstrekkelige, må vi modifisere vår konklusjon. Våre konklusjoner er basert på revisjonsbevis innhentet frem til datoen for revisjonsberetningen. Etterfølgende hendelser eller forhold kan imidlertid medføre at selskapets evne til fortsatt drift ikke lenger er til stede;
- vurderer vi den samlede presentasjonen, strukturen og innholdet i årsregnskapet, inkludert tilleggsopplysningene, og hvorvidt årsregnskapet gir uttrykk for de underliggende transaksjonene og hendelsene på en måte som gir et rettviseende bilde.

Vi kommuniserer med styret blant annet om det planlagte omfanget av revisjonen, tidspunktet for vårt revisjonsarbeid og eventuelle vesentlige funn i vår revisjon, herunder vesentlige svakheter i den interne kontrollen som vi avdekker gjennom vårt arbeid.

## Uttalelse om øvrige lovmessige krav

### Konklusjon om årsberetningen

Basert på vår revisjon av årsregnskapet som beskrevet ovenfor, mener vi at opplysningene i årsberetningen om årsregnskapet, forutsetningen om fortsatt drift og forslaget til disponering av resultatet er konsistente med årsregnskapet og i samsvar med lov og forskrifter.

### Konklusjon om registrering og dokumentasjon

Basert på vår revisjon av årsregnskapet som beskrevet ovenfor, og kontrollhandlinger vi har funnet nødvendige i henhold til internasjonal standard for attestasjonsoppdrag (ISAE) 3000 «Attestasjonsoppdrag som ikke er revisjon eller forenklet revisorkontroll av historisk finansiell informasjon», mener vi at ledelsen har oppfylt sin plikt til å sørge for ordentlig og oversiktlig registrering og dokumentasjon av selskapets regnskapsopplysninger i samsvar med lov og god bokføringskikk i Norge.

Oslo, 6. februar 2019  
ERNST & YOUNG AS

  
Asbjørn Ler  
statsautorisert revisor