



## ÅRSREGNSKAPET FOR REGNSKAPSÅRET 2019 - GENERELL INFORMASJON

### Enheten

Organisasjonsnummer: 950 498 803  
Organisasjonsform: Aksjeselskap  
Foretaksnavn: VORMEDAL TRANSPORT AS  
Forretningsadresse: 5545 VORMEDAL

### Regnskapsår

Årsregnskapets periode: 01.01.2019 - 31.12.2019

### Konsern

Morselskap i konsern: Nei

### Regnskapsregler

Regler for små foretak benyttet: Ja  
Benyttet ved utarbeidelsen av årsregnskapet til selskapet: Regnskapslovens alminnelige regler

### Årsregnskapet fastsatt av kompetent organ

Bekreftet av representant for selskapet: ME2 Regnskap AS  
Dato for fastsettelse av årsregnskapet: 30.05.2020

### Grunnlag for avgivelse

År 2019: Årsregnskapet er elektronisk innlevert  
År 2018: Tall er hentet fra elektronisk innlevert årsregnskap fra 2019

*Det er ikke krav til at årsregnskapet m.v. som sendes til Regnskapsregisteret er undertegnet. Kontrollen på at dette er utført ligger hos revisor/enhetens øverste organ. Sikkerheten ivaretas ved at innsender har rolle/rettighet for innsending av årsregnskapet via Altinn, og ved at det bekreftes at årsregnskapet er fastsatt av kompetent organ.*

Brønnøysundregistrene, 08.07.2021



## Resultatregnskap

Beløp i: NOK	Note	2019	2018
<b>RESULTATREGNSKAP</b>			
<b>Inntekter</b>			
Salgsinntekt		3 707 460	4 124 945
Annen driftsinntekt		324 999	
<b>Sum inntekter</b>		<b>4 032 459</b>	<b>4 124 945</b>
<b>Kostnader</b>			
Varekostnad		51 000	42 998
Lønnskostnad	1	1 678 751	1 900 064
Avskrivning av driftsmidler og immaterielle eiendeler	2		
Annen driftskostnad		2 244 416	2 370 573
<b>Sum kostnader</b>		<b>3 974 167</b>	<b>4 313 635</b>
<b>Driftsresultat</b>		<b>58 293</b>	<b>-188 690</b>
<b>Finansinntekter og finanskostnader</b>			
Annen renteinntekt		42	48
<b>Sum finansinntekter</b>		<b>42</b>	<b>48</b>
Annen rentekostnad		12 731	10 747
<b>Sum finanskostnader</b>		<b>12 731</b>	<b>10 747</b>
<b>Netto finans</b>		<b>-12 689</b>	<b>-10 699</b>
<b>Ordinært resultat før skattekostnad</b>		<b>45 604</b>	<b>-199 389</b>
Skattekostnad på ordinært resultat		11 040	-35 260
<b>Ordinært resultat etter skattekostnad</b>		<b>34 564</b>	<b>-164 129</b>
Skattekostnad på ekstraordinært resultat	4		
<b>Årsresultat</b>		<b>34 564</b>	<b>-164 129</b>
<b>Årsresultat etter minoritetsinteresser</b>		<b>34 564</b>	<b>-164 129</b>
<b>Totalresultat</b>		<b>34 564</b>	<b>-164 129</b>
<b>Overføringer og disponeringer</b>			



## Resultatregnskap

<b>Beløp i: NOK</b>	<b>Note</b>	<b>2019</b>	<b>2018</b>
Avsatt til annen egenkapital		34 564	-164 129
<b>Sum overføringer og disponeringer</b>		<b>34 564</b>	<b>-164 129</b>



## Balanse

Beløp i: NOK	Note	2019	2018
<b>BALANSE - EIENDELER</b>			
<b>Anleggsmidler</b>			
<b>Immaterielle eiendeler</b>			
Utsatt skattefordel	4	163 128	174 168
<b>Sum immaterielle eiendeler</b>		<b>163 128</b>	<b>174 168</b>
<b>Varige driftsmidler</b>			
Maskiner og anlegg	2	36 880	36 881
<b>Sum varige driftsmidler</b>		<b>36 880</b>	<b>36 881</b>
<b>Finansielle anleggsmidler</b>			
Andre langsiktige fordringer		159 334	244 334
<b>Sum finansielle anleggsmidler</b>		<b>159 334</b>	<b>244 334</b>
<b>Sum anleggsmidler</b>		<b>359 342</b>	<b>455 383</b>
<b>Omløpsmidler</b>			
<b>Varer</b>			
<b>Fordringer</b>			
Kundefordringer		229 130	257 918
Andre kortsiktige fordringer		481	
<b>Sum fordringer</b>		<b>229 611</b>	<b>257 918</b>
<b>Bankinnskudd, kontanter og lignende</b>			
Bankinnskudd, kontanter o.l.	5	289 761	268 388
<b>Sum bankinnskudd, kontanter og lignende</b>		<b>289 761</b>	<b>268 388</b>
<b>Sum omløpsmidler</b>		<b>519 371</b>	<b>526 306</b>
<b>SUM EIENDELER</b>		<b>878 713</b>	<b>981 689</b>

## BALANSE - EGENKAPITAL OG GJELD

### Egenkapital



## Balanse

<b>Beløp i: NOK</b>	<b>Note</b>	<b>2019</b>	<b>2018</b>
<b>Innskutt egenkapital</b>			
Aksjekapital	3	102 000	102 000
<b>Sum innskutt egenkapital</b>		<b>102 000</b>	<b>102 000</b>
<b>Opptjent egenkapital</b>			
Annen egenkapital		95 541	60 977
<b>Sum opptjent egenkapital</b>		<b>95 541</b>	<b>60 977</b>
<b>Sum egenkapital</b>	6	<b>197 541</b>	<b>162 977</b>
<b>Sum langsiktig gjeld</b>		<b>0</b>	<b>0</b>
<b>Kortsiktig gjeld</b>			
Leverandørgjeld		93 817	143 427
Skyldig offentlige avgifter		103 812	166 552
Annen kortsiktig gjeld		483 544	508 733
<b>Sum kortsiktig gjeld</b>		<b>681 173</b>	<b>818 712</b>
<b>Sum gjeld</b>		<b>681 173</b>	<b>818 712</b>
<b>SUM EGENKAPITAL OG GJELD</b>		<b>878 713</b>	<b>981 689</b>



# Årsregnskap 2019

## Vormedal Transport AS

Resultatregnskap  
Balanse  
Noter

↪

Org.nr.: 950 498 803



## BALANSE

### VORMEDAL TRANSPORT AS

EIENDELER	Note	2019	2018
<b>ANLEGGSMIDLER</b>			
<b>IMMATERIELLE EIENDELER</b>			
Utsatt skattefordel	4	163 128	174 168
<b>Sum immaterielle eiendeler</b>		<b>163 128</b>	<b>174 168</b>
<b>VARIGE DRIFTSMIDLER</b>			
Maskiner og anlegg	2	36 880	36 881
<b>Sum varige driftsmidler</b>		<b>36 880</b>	<b>36 881</b>
<b>FINANSIELLE ANLEGGSMIDLER</b>			
Andre langsiktige fordringer		159 334	244 334
<b>Sum finansielle anleggsmidler</b>		<b>159 334</b>	<b>244 334</b>
<b>Sum anleggsmidler</b>		<b>359 342</b>	<b>455 383</b>
<b>OMLØPSMIDLER</b>			
<b>FORDRINGER</b>			
Kundefordringer		229 130	257 918
Andre kortsiktige fordringer		481	0
<b>Sum fordringer</b>		<b>229 611</b>	<b>257 918</b>
<b>INVESTERINGER</b>			
Bankinnskudd, kontanter o.l.	5	289 761	268 388
<b>Sum omløpsmidler</b>		<b>519 371</b>	<b>526 306</b>
<b>Sum eiendeler</b>		<b>878 713</b>	<b>981 689</b>



## RESULTATREGNSKAP

### VORMEDAL TRANSPORT AS

DRIFTSINNEKTER OG DRIFTSKOSTNADER	Note	2019	2018
Salgsinntekt		3 707 460	4 124 945
Annen driftsinntekt		324 999	0
Sum driftsinntekter		4 032 459	4 124 945
Varekostnad		51 000	42 998
Lønnskostnad	1	1 678 751	1 900 064
Annen driftskostnad		2 244 416	2 370 573
<b>Sum driftskostnader</b>		<b>3 974 167</b>	<b>4 313 635</b>
<b>Driftsresultat</b>		<b>58 293</b>	<b>-188 690</b>
<b>FINANSINNEKTER OG FINANSKOSTNADER</b>			
Annen renteinntekt		42	48
Annen rentekostnad		12 731	10 747
<b>Resultat av finansposter</b>		<b>-12 689</b>	<b>-10 699</b>
Ordinært resultat før skattekostnad		45 604	-199 389
Skattekostnad på ordinært resultat		11 040	-35 260
<b>Ordinært resultat</b>		<b>34 564</b>	<b>-164 129</b>
<b>EKSTRAORDINÆRE INNTEKTER OG KOSTNADER</b>			
<b>Årsresultat</b>		<b>34 564</b>	<b>-164 129</b>
<b>OVERFØRINGER</b>			
Avsatt til annen egenkapital		34 564	-164 129
<b>Sum overføringer</b>		<b>34 564</b>	<b>-164 129</b>


**BALANSE**


## VORMEDAL TRANSPORT AS

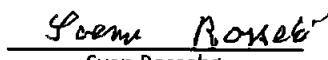
EGENKAPITAL OG GJELD	Note	2019	2018
<b>EGENKAPITAL</b>			
<b>INNSKUTT EGENKAPITAL</b>			
Aksjekapital	3	102 000	102 000
<b>Sum innskutt egenkapital</b>		<b>102 000</b>	<b>102 000</b>
<b>OPPTJENT EGENKAPITAL</b>			
Annen egenkapital		95 541	60 977
<b>Sum opptjent egenkapital</b>		<b>95 541</b>	<b>60 977</b>
<b>Sum egenkapital</b>	6	<b>197 541</b>	<b>162 977</b>
<b>GJELD</b>			
<b>AVSETNING FOR FORPLIKTELSE</b>			
<b>ANNEN LANGSIKTIG GJELD</b>			
<b>KORTSIKTIG GJELD</b>			
Leverandørgjeld		93 817	143 427
Skyldig offentlige avgifter		103 812	166 552
Annen kortsiktig gjeld		483 544	508 733
<b>Sum kortsiktig gjeld</b>		<b>681 173</b>	<b>818 712</b>
<b>Sum gjeld</b>		<b>681 173</b>	<b>818 712</b>
<b>Sum egenkapital og gjeld</b>		<b>878 713</b>	<b>981 689</b>

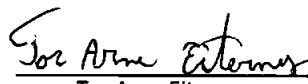
Styret i Vormedal Transport AS

3ds-20

  
Mary Ann Askeland  
styreleder

  
Bjørn Koksvik  
styremedlem

  
Sven Rossebø  
styremedlem

  
Tor Arne Eiternes  
styremedlem



**VORMEDAL TRANSPORT AS  
NOTER TIL ÅRSREGNSKAPET FOR 2019.**

**Regnskapsprinsipper.**

Årsregnskapet består av resultatregnskap, balanse og noteopplysninger, og er avlagt i samsvar med aksjelov, regnskapslov og god regnskapsskikk i Norge for små foretak, gjeldende pr. 31 desember 2019.

**Prinsipper**

Årsregnskapet er basert på de grunnleggende prinsipper, og klassifisering av eiendeler og gjeld følger regnskapslovens definisjoner. Ved anvendelse av regnskapsprinsipper og presentasjon av transaksjoner og andre forhold, legges vekt på økonomiske realiteter, ikke bare juridisk form. Betingende tap som er sansynlige og kvalifiserbare, kostnadsføres.

**Klassifisering av poster i regnskapet**

Eiendeler som knytter seg til varekretsløpet samt fordringer som tilbaketales innen ett år, er omløpsmidler. Andre eiendeler er anleggsmidler. Tilsvarende prinsipper er benyttet for gjeldsposter.

**Inntektsførings- og kostnadsføringstidspunkt - sammenstilling**

Inntekt resultatføres som hovedregel når den er opptjent. Utgifter sammenstilles med og kostnadsføres samtidig med de inntekter utgiftene kan henføres til. Utgifter som ikke kan henføres direkte til inntekter, kostnadsføres når de påløper.

**Fordringer**

Fordringer er påført til pålydende.

**Skatt.**

Skattekostnad i resultatregnskapet omfatter endringer i utsatt skatt.

Utsatt skatt er beregnet med 22% på grunnlag av midlertidige forskjeller som eksisterer mellom regnskapsmessige og skattemessige verdier, samt skattemessig underskudd til fremføring ved utgang av regnskapsåret. Skatteøkende og skattereduserende midlertidige forskjeller som reverserer eller kan reversere i samme periode er utlignet. Netto utsatt skattefordel balanseføres i den grad det er sannsynlig at denne kan bli nyttegjørt.

**Utvikling og resultat**

Forutsetningen for fortsatt drift er tilstede, og årsregnskapet 2018 er satt opp under den forutsetningen.



## Note 1 - Lønnskostnade, etc.

Selskapet har i 2019 gjennomsnittelig hatt 4 ansatte, som til sammen utgjør ca. 4 årsverk.

Lønnskostnadene består av følgende poster:

	2018	2019
Lønninger	kr. 1 564 589	1 373 962
Styrehonorar	25 000	25 000
Arbeidsgiveravgift	kr. 231 381	204 505
Andre sosiale kostnader	36 602	32 769
Tjenestepensjon	kr. 42 492	42 515
	kr. <u>1 900 064</u>	<u>1 678 751</u>

Daglig leder Bjørn Koksvik har i 2019 fått utbetalt en lønn på kr. 343.118,-.

Annen godtgjørelse til daglig leder kr. 4.392,- Styrets leder har fått kr. 25.000,- i honorar.

Revisjon er valgt bort, fom regnskapsåret 2017.

## Note 2 - Varige driftmidler.

	Transportmidler/ maskiner/inventar
Anskaffelseskost 1/1	2 125 297
Tilgang i året	28 029
Avgang i året	-1
Akk. ord. avskrivninger	-2 116 445
Balanseført verdi pr. 31.12.2018	36 880
Avskrivningsprosent	15 %
Årets avskrivninger	0

## Note 3 - Aksjer, aksjeeiere etc..

Selskapet har følgende aksjonærer:

Mary Ann Askeland	0,00 %	Styrets leder
Bjørn Koksvik	33,33 %	Daglig leder/styremedlem
Tor Arne Eiternes	16,67 %	Styremedlem
Svenn Rossebø	16,63 %	Styremedlem
Harald Furuhovden	0,04 %	Styremedlem
Åse Iren Eiternes	16,67 %	
Lena Jeanette Kessler	16,67 %	

Selskapets aksjekapital er kr. 102.000, 3000 aksjer a` kr. 34, en aksjeklasse.

Daglig leder, Bjørn Koksvik, har gitt et kortsiktig lån til selskapet på kr. 300.000,- + renter.



## Note 4 - Skattekostnad.

Ordinært resultat før skatt	45 604
Midlertidige forskjeller	15 705
Permanente forskjeller	4 581
Grunnlag årets skattekostnad	65 890
Grunnlag betalbar skatt i resultatregnskapet	-65 890
<b>Skattepliktig inntekt</b>	<b>0</b>

Betalbar skatt på årets resultat	0
Endring utsatt skatt	11 041
<b>Sum skattekostnad på ordinært resultat</b>	<b>11 041</b>

### **Betalbar skatt i balansen:**

Betalbar skatt på årets resultat	0
<b>Sum betalbar skatt i balansen</b>	<b>0</b>

## Spesifikasjon av grunnlag utsatt skatt

	2018	2019	Endring
Anleggsmidler	52 585	36 880	15 705
Fremførbart underskudd	-844 259	-778 370	-65 889
Sum midlertidige forskjeller	-791 674	-741 490	-50 184
Utsatt skattefordel	-174 168	-163 128	11 041
	22 %	22 %	

Utsatt skattefordel er ført i regnskapet.

## Note 5 - Bundne midler.

I posten inngår skattetrekk fra ansatte med kr. 37.220,-

## Note 6 - Egenkapital

	Aksjekapital	Annen EK	Sum
Egenkapital 01.01	102 000	60 977	162 977
Årets utbytte		0	0
Årets overskudd		34 022	34 022
Egenkapital 31.12	102 000	94 999	196 999