



ÅRSREGNSKAPET FOR REGNSKAPSÅRET 2024 - GENERELL INFORMASJON

Enheten

Organisasjonsnummer:	933 223 639
Organisasjonsform:	Aksjeselskap
Foretaksnavn:	NAPOLI HOLDING AS
Forretningsadresse:	c/o Driv Kapital AS Haakon VIIIs gate 1 0161 OSLO

Regnskapsår

Årsregnskapets periode:	01.01.2024 - 31.12.2024
-------------------------	-------------------------

Konsern

Morselskap i konsern:	Ja
Konsernregnskap lagt ved:	Ja

Regnskapsregler

Regler for små foretak benyttet:	Ja
Benyttet ved utarbeidelsen av årsregnskapet til selskapet:	Regnskapslovens alminnelige regler
Benyttet ved utarbeidelsen av årsregnskapet til konsernet:	Regnskapslovens alminnelige regler

Årsregnskapet fastsatt av kompetent organ

Bekreftet av representant for selskapet:	Iren Storbråten Volden
Dato for fastsettelse av årsregnskapet:	14.11.2025

Grunnlag for avgivelse

År 2024: Årsregnskapet er elektronisk innlevert
År 2023: Tall er hentet fra elektronisk innlevert årsregnskap fra 2024

Det er ikke krav til at årsregnskapet m.v. som sendes til Regnskapsregisteret er undertegnet. Kontrollen på at dette er utført ligger hos revisor/enhetens øverste organ. Sikkerheten ivaretas ved at innsender har rolle/rettighet for innsending av årsregnskapet via Altinn, og ved at det bekreftes at årsregnskapet er fastsatt av kompetent organ.

Brønnøysundregistrene, 01.12.2025



Resultatregnskap

Beløp i: NOK	Note	2024	2023
RESULTATREGNSKAP			
Kostnader			
Lønnskostnad	2		
Annen driftskostnad	2	608 330	
Sum kostnader		608 330	
Driftsresultat		-608 330	
Finansinntekter og finanskostnader			
Inntekt på investering i datterselskap		607 501	
Annen finansinntekt		829	
Sum finansinntekter		608 330	
Annen rentekostnad	3		
Netto finans		608 330	
Resultat før skattekostnad		0	0
Skattekostnad på resultat	4		
Årsresultat	5	0	0



Balanse

Beløp i: NOK	Note	2024	2023
BALANSE - EIENDELER			
Anleggsmidler			
Immaterielle eiendeler			
Utsatt skattefordel	4	44 000	
Sum immaterielle eiendeler		44 000	
Finansielle anleggsmidler			
Investering i datterselskap	6	9 513 361	
Sum finansielle anleggsmidler		9 513 361	
Sum anleggsmidler		9 557 361	0
Omløpsmidler			
Varer			
Fordringer			
Andre kortsiktige fordringer	5	1 600 000	
Offentlige avgifter til gode		392	
Konsernfordringer	3, 3	167 339 454	
Sum fordringer		168 939 846	
Bankinnskudd, kontanter og lignende			
Bankinnskudd, kontanter o.l.	7	4 229 530	
Sum bankinnskudd, kontanter og lignende		4 229 530	
Sum omløpsmidler		173 169 376	0
SUM EIENDELER		182 726 738	0
BALANSE - EGENKAPITAL OG GJELD			
Egenkapital			
Innskutt egenkapital			
Aksjekapital	8	1 791 198	
Overkurs		177 328 602	



Balanse

Beløp i: NOK	Note	2024	2023
Ikke registrert kapitalforhøyelse		2 700 000	
Sum innskutt egenkapital		181 819 800	
Sum egenkapital	5	181 819 800	0
Gjeld			
Langsiktig gjeld			
Utsatt skatt	4		
Annen langsiktig gjeld			
Langsiktig konserngjeld	3		
Sum langsiktig gjeld		0	0
Kortsiktig gjeld			
Leverandørgjeld		12 938	
Betalbar skatt	4	44 000	
Kortsiktig konserngjeld	3		
Annen kortsiktig gjeld		850 000	
Sum kortsiktig gjeld		906 938	
Sum gjeld		906 938	0
SUM EGENKAPITAL OG GJELD		182 726 738	0



Konsernets resultatregnskap

Beløp i: NOK	Note	2024	2023
RESULTATREGNSKAP			
Inntekter			
Salgsinntekt	2	441 975 319	
Annen driftsinntekt	2	246 952	
Sum inntekter		442 222 272	
Kostnader			
Varekostnad		94 804 546	
Lønnskostnad	3	199 382 973	
Avskrivning av driftsmidler og immaterielle eiendeler	4, 5, 6	23 837 860	
Annen driftskostnad	3, 4, 7	108 570 368	
Sum kostnader		426 595 747	
Driftsresultat		15 626 524	
Finansinntekter og finanskostnader			
Annen renteinntekt		304 251	
Annen finansinntekt		125 873	
Sum finansinntekter		430 124	
Annen rentekostnad		-854 714	
Annen finanskostnad		358 231	
Sum finanskostnader		-496 483	
Netto finans		926 607	
Resultat før skattekostnad		16 553 132	0
Skattekostnad på ordinært resultat	8	-1 622 909	
Årsresultat		18 176 040	0
Årsresultat etter minoritetsinteresser		18 176 040	
Totalresultat		18 176 040	
Overføringer og disponeringer			



Konsernets resultatregnskap

Beløp i: NOK	Note	2024	2023
Avsatt til annen egenkapital	9	18 176 040	
Sum overføringer og disponeringer		18 176 040	



Konsernets balanse

Beløp i: NOK	Note	2024	2023
BALANSE - EIENDELER			
Anleggsmidler			
Immaterielle eiendeler			
Varemerke	5	182 701 669	
Leiekontrakt	5, 7	5 846 280	
Sum immaterielle eiendeler		188 547 949	
Varige driftsmidler			
Prosjekter under utvikling	6	300 148	
Driftsløsøre, inventar o.a. utstyr	6, 10	219 420 996	
Sum varige driftsmidler		219 721 144	
Sum anleggsmidler		408 269 093	0
Omløpsmidler			
Varer			
Sum varer	11	12 017 979	
Fordringer			
Kundefordringer		7 195 333	
Andre kortsiktige fordringer		12 769 184	
Sum fordringer		19 964 517	
Bankinnskudd, kontanter og lignende			
Bankinnskudd, kontanter o.l.	12	29 612 877	
Sum bankinnskudd, kontanter og lignende		29 612 877	
Sum omløpsmidler		61 595 373	0
SUM EIENDELER		469 864 466	0

BALANSE - EGENKAPITAL OG GJELD

Egenkapital

Innskutt egenkapital



Konsernets balanse

Beløp i: NOK	Note	2024	2023
Aksjekapital	9	1 791 198	
Overkurs	9	177 328 602	
Ikke registrert kapitalforhøyelse	9	2 700 000	
Sum innskutt egenkapital		181 819 800	
Opptjent egenkapital			
Annen egenkapital	9	18 062 053	
Udisponert resultat			
Sum opptjent egenkapital		18 062 053	
Sum egenkapital		199 881 853	0
Gjeld			
Langsiktig gjeld			
Utsatt skatt	8	46 606 682	
Sum avsetninger for forpliktelser		46 606 682	
Annen langsiktig gjeld			
Gjeld til kredittinstitusjoner	10	52 500 000	
Sum annen langsiktig gjeld		52 500 000	
Sum langsiktig gjeld		99 106 682	0
Kortsiktig gjeld			
Kortsiktig gjeld til kredittinstitusjoner	10	15 000 000	
Leverandørgjeld		20 019 535	
Betalbar skatt	8	1 595 270	
Skyldig offentlige avgifter		40 958 912	
Annen kortsiktig gjeld	10	93 302 214	
Sum kortsiktig gjeld		170 875 931	
Sum gjeld		269 982 613	0
SUM EGENKAPITAL OG GJELD		469 864 466	0



Brønnøysundregistrene

ÅRSREGNSKAP FOR REGNSKAPSÅRET 2024 - GENERELL INFORMASJON

Journalnummer: 2025 763063

Enheten

Organisasjonsnummer: 933 223 639
Organisasjonsform: Aksjeselskap
Foretaksnavn: NAPOLI HOLDING AS
Forretningsadresse: c/o Driv Kapital AS
Haakon VIIIs gate 1
0161 OSLO

Regnskapsår

Årsregnskapets periode: 01.01.2024 - 31.12.2024

Konsern

Mørselskap i konsern: Ja
Konsernregnskap lagt ved: Ja

Regnskapsregler

Regler for små foretak benyttet: Ja
Benyttet ved utarbeidelsen av
årsregnskapet til selskapet: Regnskapslovens alminnelige regler
Benyttet ved utarbeidelsen av
årsregnskapet til konsernet: Regnskapslovens alminnelige regler

Årsregnskapet fastsatt av kompetent organ

Bekreftet av representant for selskapet: Iren Storbråten Volden
Dato for fastsettelse av årsregnskapet: 14.11.2025

Grunnlag for avgivelse

År 2024: Årsregnskap er elektronisk innlevert.
År 2023: Tall er hentet fra elektronisk innlevert årsregnskap fra 2024.

Det er ikke krav til at årsregnskapet m.v. som sendes til Regnskapsregisteret er undertegnet. Kontrollen på at dette er utført ligger hos revisor/enhetens øverste organ. Sikkerheten ivaretas ved at innsender har rolle/rettighet for innsending av årsregnskapet via Altinn, og ved at det bekreftes at årsregnskapet er fastsatt av kompetent organ.

Brønnøysundregistrene, 22.11.2025



Organisasjonsnr: 933 223 639
NAPOLI HOLDING AS

RESULTATREGNSKAP

Beløp i: NOK	Note	2024	2023
RESULTATREGNSKAP			
Kostnader			
Lønnskostnad	2		
Annen driftskostnad	2	608 330	
Sum kostnader		608 330	
Driftsresultat		-608 330	
Finansinntekter og finanskostnader			
Inntekt på investering i datterselskap		607 501	
Annen finansinntekt		829	
Sum finansinntekter		608 330	
Annen rentekostnad	3		
Netto finans		608 330	
Resultat før skattekostnad		0	0
Skattekostnad på resultat	4		
Årsresultat	5	0	0



Organisasjonsnr: 933 223 639
NAPOLI HOLDING AS

BALANSE

Beløp i: NOK Note 2024 2023

BALANSE - EIENDELER

Anleggsmidler

Immaterielle eiendeler

Utsatt skattefordel 4 44 000

Sum immaterielle eiendeler 44 000

Finansielle anleggsmidler

Investering i datterselskap 6 9 513 361

Sum finansielle anleggsmidler 9 513 361

Sum anleggsmidler 9 557 361

0

Omløpsmidler

Varer

Fordringer

Andre kortsiktige fordringer 5 1 600 000

Offentlige avgifter til gode 392

Konsernfordringer 3, 3 167 339 454

Sum fordringer 168 939 846

Bankinnskudd, kontanter

og lignende

Bankinnskudd, kontanter o. l. 7 4 229 530

Sum bankinnskudd, kontanter og lignende 4 229 530

Sum omløpsmidler 173 169 376

0

SUM EIENDELER 182 726 738

0

BALANSE - EGENKAPITAL OG GJELD

Egenkapital

Innskutt egenkapital

Aksjekapital 8 1 791 198

Overkurs 177 328 602

Ikke registrert kapitalforhøyelse 2 700 000

Sum innskutt egenkapital 181 819 800

Sum egenkapital 5 181 819 800

0



Gjeld			
Langsiktig gjeld			
Utsatt skatt	4		
Annen langsiktig gjeld			
Langsiktig konserngjeld	3		
Sum langsiktig gjeld		0	0
Kortsiktig gjeld			
Leverandørgjeld		12 938	
Betalbar skatt	4	44 000	
Kortsiktig konserngjeld	3		
Annen kortsiktig gjeld		850 000	
Sum kortsiktig gjeld		906 938	
Sum gjeld		906 938	0
SUM EGENKAPITAL OG GJELD		182 726 738	0



Organisasjonsnr: 933 223 639
NAPOLI HOLDING AS

KONSERNRESULTATREGNSKAP

Beløp i: NOK	Note	2024	2023
RESULTATREGNSKAP			
Inntekter			
Salgsinntekt	2	441 975 319	
Annen driftsinntekt	2	246 952	
Sum inntekter		442 222 272	
Kostnader			
Varekostnad		94 804 546	
Lønnskostnad	3	199 382 973	
Avskrivning av driftsmidler og immaterielle eiendeler	4, 5, 6	23 837 860	
Annen driftskostnad	3, 4, 7	108 570 368	
Sum kostnader		426 595 747	
Driftsresultat		15 626 524	
Finansinntekter og finanskostnader			
Annen renteinntekt		304 251	
Annen finansinntekt		125 873	
Sum finansinntekter		430 124	
Annen rentekostnad		-854 714	
Annen finanskostnad		358 231	
Sum finanskostnader		-496 483	
Netto finans		926 607	
Resultat før skattekostnad		16 553 132	0
Skattekostnad på ordinært resultat	8	-1 622 909	
Årsresultat		18 176 040	0
Årsresultat etter minoritetsinteresser		18 176 040	
Totalresultat		18 176 040	
Overføringer og disponeringer			
Avsatt til annen egenkapital	9	18 176 040	
Sum overføringer og disponeringer		18 176 040	



Organisasjonsnr: 933 223 639
NAPOLI HOLDING AS

KONSERNBALANSE

Beløp i: NOK **Note** **2024** **2023**

BALANSE - EIENDELER

Anleggsmidler

Immaterielle eiendeler

Varemerke	5	182 701 669	
Leiekontrakt	5, 7	5 846 280	
Sum immaterielle eiendeler		188 547 949	

Varige driftsmidler

Prosjekter under utvikling	6	300 148	
Driftsløsøre, inventar o. a. utstyr	6, 10	219 420 996	
Sum varige driftsmidler		219 721 144	

Sum anleggsmidler		408 269 093	0
--------------------------	--	--------------------	----------

Omløpsmidler

Varer

Sum varer	11	12 017 979	
-----------	----	------------	--

Fordringer

Kundefordringer		7 195 333	
Andre kortsiktige fordringer		12 769 184	
Sum fordringer		19 964 517	

Bankinnskudd, kontanter og lignende

Bankinnskudd, kontanter o. l.	12	29 612 877	
Sum bankinnskudd, kontanter og lignende		29 612 877	

Sum omløpsmidler		61 595 373	0
-------------------------	--	-------------------	----------

SUM EIENDELER		469 864 466	0
----------------------	--	--------------------	----------

BALANSE - EGENKAPITAL OG GJELD

Egenkapital

Innskutt egenkapital

Aksjekapital	9	1 791 198	
Overkurs	9	177 328 602	
Ikke registrert kapitalforhøyelse	9	2 700 000	
Sum innskutt egenkapital		181 819 800	

Opptjent egenkapital



Annen egenkapital	9	18 062 053	
Udisponert resultat			
Sum opptjent egenkapital		18 062 053	
Sum egenkapital		199 881 853	0
Gjeld			
Langsiktig gjeld			
Utsatt skatt	8	46 606 682	
Sum avsetninger for forpliktelses		46 606 682	
Annen langsiktig gjeld			
Gjeld til kredittinstitusjoner	10	52 500 000	
Sum annen langsiktig gjeld		52 500 000	
Sum langsiktig gjeld		99 106 682	0
Kortsiktig gjeld			
Kortsiktig gjeld til kredittinstitusjoner	10	15 000 000	
Leverandørgjeld		20 019 535	
Betalbar skatt	8	1 595 270	
Skyldig offentlige avgifter		40 958 912	
Annen kortsiktig gjeld	10	93 302 214	
Sum kortsiktig gjeld		170 875 931	
Sum gjeld		269 982 613	0
SUM EGENKAPITAL OG GJELD		469 864 466	0



Organisasjonsnr: 933 223 639
NAPOLI HOLDING AS

NOTEOPPLYSNINGER - SELSKAP - alle poster oppgitt i hele tall

Note

Antall årsverk i regnskapsåret
0.00

<u>Sum</u>	<u>Beløp</u>
------------	--------------

<u>Balanseført verdi 31.12.</u>	<u>Varige driftsmidler</u>	<u>Immaterielle eiend.</u>
---------------------------------	----------------------------	----------------------------

Konsernregnskap

Morselskapet sitt navn

Forretningskontor for morselskapet

Begrunnelse for at datterselskap er utelatt fra konsolideringen

<u>Samlet beløp - tilknyttet selskap</u>	<u>Årets</u>	<u>Fjorårets</u>
--	--------------	------------------

<u>Samlet beløp - foretak i samme konsern</u>	<u>Årets</u>	<u>Fjorårets</u>
---	--------------	------------------

<u>Samlet beløp - foretak i samme konsern</u>	<u>Årets</u>	<u>Fjorårets</u>
---	--------------	------------------

<u>Samlet beløp - felles kontrollert virksomhet</u>	<u>Årets</u>	<u>Fjorårets</u>
---	--------------	------------------

<u>Pantstillelse</u>	<u>Beløp</u>
----------------------	--------------

<u>Beholdning av egne aksjer</u>	<u>Antall</u>	<u>Pålydende</u>	<u>Andel av aksjek.</u>
----------------------------------	---------------	------------------	-------------------------



Organisasjonsnr: 933 223 639
NAPOLI HOLDING AS

NOTEOPPLYSNINGER - KONSERN

- alle poster oppgitt i hele tall



Napoli Holding AS

Årsrapport for 2024

Årsberetning

Årsregnskap -Napoli Holding as

- Resultatregnskap
- Balanse
- Kontantstrømoppstilling
- Noter

Årsregnskap -Konsern

- Resultatregnskap
- Balanse
- Kontantstrømoppstilling
- Noter



Årsrapport

Napoli Holding AS

og

Olivia konsern

2024

Styrets årsberetning 2024

Napoli Holding AS er et nytt morselskapet i den nordiske restaurantgruppen. I konsernet inngår Olivia AS, Olivia Holding AS, Olivia Import AS, det svenske selskapet Oli-via Restauranger AB og to finske selskaper Olivia Restaurants OY og Olivia Restaurants 2 OY i Finland. Det svenske datterselskapet Oli-via Restauranger AB ble en del av konsernet i 2019, mens de finske selskapene ble etablert i 2020 som forberedelse til oppstart av lokale virksomheter. Morselskapet ble stiftet i mars 2024 og konsernet ble etablert i juli samme år basert på kjøp av aksjer i Olivia Holding AS og datterselskaper. Dette konsernregnskapet dekker perioden 4. juli 2024 til og med 31. desember 2024. Mens morselskapets årsregnskap dekker perioden fra stiftelse til 31. desember 2024. Styret og daglig leder har forsikringsordning i Volante Underwriting Sweden AB.

Fortsatt drift

I samsvar med regnskapslovens § 3-3a bekreftes det at forutsetningen om fortsatt drift er lagt til grunn ved utarbeidelsen av årsregnskapet for Napoli Holding AS. Selv om det har vært enkelte utfordringer knyttet til markedssituasjonen og kostnadsnivået, er styret av den oppfatning at selskapet har tilstrekkelige økonomiske og operasjonelle forutsetninger for videre drift.

Vurderingen er basert på selskapets evne til å tilpasse kostnadsnivået, styrket drift gjennom 2024, positiv resultatutvikling og forventet kontantstrøm fremover. Det er ikke identifisert forhold som tilsier at forutsetningen om fortsatt drift ikke er oppfylt.

Virksomhetens utvikling

Olivia konsernet driver italienske restaurantkonsepter under merkenavnet Olivia. Napoli Holdings rolle er å være eier for selskapene i gruppen. Holding har fire ansatte som leies ut til Olivia AS som driver det vesentligste av konsernets virksomhet.

Olivia restaurantene ble startet i 2006 med åpningen av den første restauranten på Aker Brygge, og ble raskt en kjent og populær restaurant for mange gjester i Oslo-området. Fra starten har Olivia fokusert på servering av autentisk italiensk mat, laget av gode italienske råvarer og servert i sentralt plasserte lokaler inspirert av italiensk urban kultur og atmosfære. Denne kombinasjonen har tiltrukket seg mange Osloborgere, besøkende fra andre norske byer og internasjonale gjester. Den gode servicen og høye matkvaliteten som er levert over en lang periode, har bygget opp merkevaren Olivia i restaurantkunders bevissthet langt utover Oslos grenser. Med dette som grunnlag ønsker konsernet å tilby Olivias restaurantopplevelse til gjester i andre større byer i Norge og Norden og har videre vekst som hovedmål i årene fremover.

Etter etableringen av det opprinnelige konsernet Olivia Holding AS i 2016 har Olivia arbeidet med å realisere sine vekstambisjoner. Det første steget i den nye strategien ble tatt mot slutten av 2016 ved åpningen av den fjerde Olivia i Østbanehallen ved Oslo Sentralbanestasjon. De påfølgende årene har konsernet åpnet ytterligere 4 restauranter i Norges største byer Oslo, Trondheim, Bergen og Stavanger. De nye



restaurantene fikk design og meny inspirert av andre kjente italienske byer og tiltrakk seg raskt mange gjester i sine lokale markeder.

Olivias vekst fortsatte gjennom 2019. Olivia åpnet et nytt konsept under merket Pronto di Olivia, et «Grab & Go konsept». Mot slutten av 2019 utvidet Olivia-konsernet utenfor Norge, med åpningen av Olivia Avenyen i Gøteborg. Restauranten fikk en god mottakelse og serverte mer enn 100 000 besøkende i sitt første driftsår. I desember 2019 åpnet Olivia Eger, en stor og flott restaurant på et av Oslos mest trafikkerte punkter.

Perioden 2020 til 2022 var preget av store utfordringer og uforutsigbarhet på grunn av Covid-19-pandemien. Olivias fokus har vært å holde åpent for gjestene og tilby god mat og service i smittefrie og sikre omgivelser. I praksis ble det gjennomført månedlige snuoperasjoner med permitteringer og reansettelser i 12 enheter som hadde ulike markedsmessige tiltak i denne perioden. God ledelse og tett kommunikasjon i hele gruppen resulterte i positive tilbakemeldinger fra både gjester og ansatte. Dette arbeidet gav Olivia et godt utgangspunkt for en sterk utvikling i etterkant av pandemien og muligheter til å fortsette vår ekspansjon, til tross for noen forsinkelser i prosjektene. I 2020 etablerte Olivia sin andre restaurant i Sverige, Olivia Medborgarhuset på Söder, som åpnet i oktober under vanskelige markedsforhold, men som har fått et godt fotfeste i et spennende marked. I mai 2021 åpnet Olivia en restaurant i Lillestrøm, et lokalt marked rett utenfor hovedstaden. I mars 2022 åpnet Olivia sin første restaurant i Finland, Central Station Helsinki, og den andre, Kluuvi Helsinki, åpnet i mai 2022.

Videre, i 2023, åpnet Olivia ytterligere tre restauranter i Norge, i byene Sandnes, Bodø og en ny i Bergen. Totalt driver Olivia konsernet nå 16 restauranter og to Olivia Pronto konsept i tre land.

Utover våren 2024 ble selskapet klargjort for salg og 4. juli ble transisjonen gjennomført med Napoli Holding AS som ny eier. Høsten 2024 ble det arbeidet med å utvikle Olivia i Stockholm etter en lengre periode med sviktende kundegrunnlag og lønnsomhet.

Arbeidsmiljø og personale

Olivia konsernet, bestående av Napoli Holding AS og datterselskaper, har generelt et godt arbeidsmiljø også i 2024. Dialogen mellom ledelse, ansatte og ansattes representanter har vært aktiv og god gjennom året i en særdeles krevende periode. Restaurantene har aktivt benyttet tilbakemeldingene fra de ansatte i arbeidet med å utvikle arbeidsmiljøet videre.

Det totale sykefraværet fra juli til desember 2024 endte på totalt 6,80%. Konsernet hadde ingen registrerte skader med påfølgende sykefravær i virksomheten i 2024. Lavt sykefravær er ansett som en viktig oppgave i konsernet, og det arbeides løpende med tiltak for å opprettholde lavt sykefravær blant ansatte.

Likestilling

Av Olivia konsernets 1741 ansatte ved utgangen av året var 50,4% kvinner. Både styret og ledergruppen er bevisst på de samfunnsmessige forventningene om tiltak for å fremme likestilling i virksomheten og styret. Olivia konsernets ledergruppe består av to kvinnelige og to mannlige ledere. Selskapets styre består av en kvinnelig og to mannlige medlemmer.



Diskriminering

Diskrimineringslovens formål er å fremme likestilling, sikre like muligheter og rettigheter og å hindre diskriminering på grunn av kjønn, etnisitet, nasjonal opprinnelse, avstamning, hudfarge, språk, religion og livssyn.

Konsernet arbeider aktivt, målrettet og planmessig for å fremme lovens formål innenfor vår virksomhet. Aktivitetene omfatter blant annet rekruttering, lønns- og arbeidsvilkår, forfremmelse, utviklingsmuligheter og beskyttelse mot trakassering. Selskapet hadde i 2024 ansatte fra over 60 ulike nasjoner.

Risiko for diskriminering kartlegges også gjennom medarbeiderundersøkelsen som Olivia gjennomfører hvert år. Denne gjennomføres årlig. Her måles blant annet dimensjonen «rettferdighet» som omhandler forskjellsbehandling basert på kjønn, etnisitet og seksuell legning.

Resultatet fra målingen tyder på at våre medarbeidere i liten grad opplever diskriminering med bakgrunn i etnisitet, kjønn og seksuell legning.

Konsernet har som mål å være en arbeidsplass hvor det ikke forekommer diskriminering på grunn av nedsatt funksjonsevne. Konsernet arbeider aktivt og målrettet for å utforme og tilrettelegge de fysiske forholdene slik at virksomhetens ulike funksjoner kan benyttes av flest mulig. For arbeidstakere eller arbeidssøkere med nedsatt funksjonsevne foretas det individuell tilrettelegging av arbeidsplass og arbeidsoppgaver.

Kartlegging av lønnsforskjeller

Olivia konsernet har gjennom flere år utviklet og etablert faste rutiner for rekruttering og lønnsfastsettelse for alle ansatte i restaurantene for å hindre diskriminering. I 2020 trådte nye lovkrav i kraft i Norge, som innebærer at arbeidsgivere skal kartlegge lønnsforskjeller på flere områder, blant annet knyttet til lønn og ufrivillig deltidsarbeid. Olivia har i 2024 en lønnskartlegging på tvers av konsernet norske virksomhet basert på lønnsdata fra 2024 ga følgende resultat:

<u>Likestilling mellom kjønn:</u>	<u>Kvinner</u>	<u>Menn</u>
Kjønnsbalanse (antall)	879	862
Midlertidig ansatte (sesong)	27%	24%
Deltid	54%	42%
Uttak av foreldrepermisjon (gjennomsnitt antall uker)	28	36

Miljørapportering

Olivia konsernet bedriver produksjon av mat lokalt i alle sine restauranter. Det er et mål for Olivia konsernet å begrense forbruk av ressurser, forhindre unødig forurensing og håndtere avfall på en miljøvennlig og ressurseffektiv måte. Det føres aktiv kontroll med ressursforbruk, avfall og miljøfarer i virksomheten.



Åpenhetsloven

Selskapet har i 2024 jobbet med loven om virksomheters åpenhet og arbeid med grunnleggende menneskerettigheter og anstendige arbeidsforhold (åpenhetsloven) med virkning fra 01.07.2022.

Olivia konsernet skal utføre aktsomhetsvurderinger og redegjøre for disse, samt ved forespørsel gi ut informasjon om hvordan Olivia arbeider med reelle og potensielle negative konsekvenser for grunnleggende menneskerettigheter og anstendige arbeidsforhold både internt i organisasjonen og hos samarbeidspartnere og underleverandører. Informasjon om selskapets arbeid med åpenhetsloven er tilgjengelig på våre nettsider.

Resultat, balanse og kontantstrøm

Det fremlagte regnskapet for Napoli Holding AS dekker perioden fra 26. mars 2024 til og med 31. desember 2024. Konsernregnskapet dekker perioden fra 4. juli til 31. desember 2024.

Konsernet hadde driftsinntekter på 442,2 millioner NOK i 2024. Driftskostnadene for 2024 beløp seg til 426,5 millioner NOK. Dette ga et driftsresultat for 2024 på 15,6 millioner NOK. Netto finansresultat for 2024 var 0,9 millioner og resultat før skatt i 2024 var 16,6 millioner. Etter en skatteinntekt på 1,6 millioner NOK fikk konsernet et årsresultat for 2024 på 18,2 millioner NOK.

Ved utgangen av 2024 hadde konsernet en samlet balanse på 469,8 millioner NOK. Selskapet hadde 29,6 millioner i betalingsmidler ved utgangen av året og en rentebærende gjeld på 67,5 millioner NOK. Kortsiktig gjeld utgjorde 37% av totalkapitalen ved utgangen av 2024.

I 2024 har Olivia konsernet hatt en sterk utvikling, med vekst i både omsetning og driftsresultat. Fremgangen reflekterer det systematiske arbeidet som er lagt ned for å styrke organisasjonen og tilpasse driften til et marked i kontinuerlig endring.

Det er investert betydelige ressurser i rekruttering og opplæring gjennom året, med mål om å møte økt etterspørsel og samtidig bygge en bærekraftig og attraktiv arbeidsplass. Spesielt har det vært viktig å løfte kompetansen i restaurantene, som følge av et generelt underskudd på erfarne fagpersoner i bransjen.

Til tross for et utfordrende makroøkonomisk klima med høy inflasjon og økte matvarepriser, har konsernet lyktes i å redusere kostnadene og styrke lønnsomheten. Økte lønnskostnader knyttet til satsingen på bedre lønns- og arbeidsvilkår har vært en bevisst og strategisk investering i å tiltrekke og beholde kvalifiserte medarbeidere. Samtidig har effektiv ressursstyring og løpende justeringer i driften bidratt til å dempe presset på marginene.

Denne balanserte tilnærmingen har resultert i en sterkere og mer fremtidsrettet grunnlag for videre vekst. God ledelse og tydelig kommunikasjon i hele organisasjonen har styrket det interne samarbeidet og bidratt til en positiv kultur, noe som gjenspeiles i gode tilbakemeldinger fra både ansatte og gjester.

I løpet av året har konsernet styrket sin posisjon i flere nye, lokale markeder. Samtidig ble Olivia-restauranten i Stockholm stengt 21. desember 2024.

Stengingen var et strategisk valg basert på en helhetlig vurdering av driftsgrunnlaget. Restauranten hadde et mindre driftsomfang og lav lønnsomhet, samtidig som



beliggenheten viste seg å være mindre egnet i forhold til hvordan Olivia ønsker å etablere og posisjonere seg i det svenske markedet.

Gjennom en kontrollert og planlagt prosess ble virksomheten avviklet på en ryddig måte, med fokus på å ivareta både ansatte, gjester og leverandører.

Den samlede utviklingen i 2024 gir et solid grunnlag for videre vekst og utvikling i 2025 og årene som kommer.

Styret ser med optimisme på fremtiden. Konsernet står godt rustet til å gripe nye muligheter og videreføre veksten med kvalitet, bærekraft og mennesker i fokus.

Morselskapet Napoli Holding har ikke hatt driftsinntekter i 2024, men har hatt kostnader på NOK 0,6 millioner. Resultatet etter finansposter er null som følge av mottatt konsernbidrag.

Egenkapital

Konsernets egenkapital per 31. desember 2024 var 199,8 millioner NOK. Målt som andel av den samlede balansen utgjør dette 42,5%.

Disponering av periodens resultat

I 2024 hadde Napoli Holding AS et positivt resultat etter skattekostnad på -18 176 040 NOK som foreslås disponert slik:

Overført til annen egenkapital	-18 176 040 kroner
Sum disponeringer	-18 176 040 kroner

Oslo, 14/11/2025
Styret i Napoli Holding AS

Adriano P. Capoferro
daglig leder/ styremedlem

Fredrik Kongsli
styreformann

Morten Faye Eriksen
styremedlem

Kristin Gjelsvik Havig-Gjelseth
styremedlem



RESULTATREGNSKAP

NAPOLI HOLDING AS

DRIFTSINNTEKTER OG DRIFTSKOSTNADER	Note	2024
Annen driftskostnad	2	608 330
Sum driftskostnader		608 330
Driftsresultat		-608 330
FINANSINNTEKTER OG FINANSKOSTNADER		
Inntekt på investering i datterselskap		607 501
Annen finansinntekt		829
Resultat av finansposter		608 330
Årsresultat	5	0
OVERFØRINGER		
Sum overføringer		0



BALANSE

NAPOLI HOLDING AS

EIENDELER	Note	2024
ANLEGGSMIDLER		
IMMATERIELLE EIENDELER		
Utsatt skattefordel	4	44 000
Sum immaterielle eiendeler		44 000
FINANSIELLE ANLEGGSMIDLER		
Investeringer i datterselskap	6	9 513 361
Sum finansielle anleggsmidler		9 513 361
Sum anleggsmidler		9 557 361
OMLØPSMIDLER		
FORDRINGER		
Andre kortsiktige fordringer	5	1 600 000
Offentlige avgifter til gode		392
Konsernfordringer	3	167 339 454
Sum fordringer		168 939 846
INVESTERINGER		
Bankinnskudd, kontanter o.l.	7	4 229 530
Sum omløpsmidler		173 169 376
Sum eiendeler		182 726 738



BALANSE

NAPOLI HOLDING AS


EGENKAPITAL OG GJELD	Note	2024
EGENKAPITAL		
INNSKUTT EGENKAPITAL		
Aksjekapital	8	1 791 198
Overkurs		177 328 602
Ikke-registrert kapitalforhøyelse		2 700 000
Sum innskutt egenkapital		181 819 800
OPPTJENT EGENKAPITAL		
Sum egenkapital	5	181 819 800
GJELD		
ANNEN LANGSIKTIG GJELD		
Sum annen langsiktig gjeld		0
KORTSIKTIG GJELD		
Leverandørgjeld		12 938
Betalbar skatt	4	44 000
Annen kortsiktig gjeld		850 000
Sum kortsiktig gjeld		906 938
Sum gjeld		906 938
Sum egenkapital og gjeld		182 726 738

Oslo, 14/11/2025
Styret i Napoli Holding AS


Fredrik Lundervold Kongsli
styreleder


Adriano Paolo Capoferro
styremedlem


Morten Faye Eriksen
styremedlem


Kristin Gjesvik Havig-Gjelseth
styremedlem



KONTANTSTRØMOPPSTILLING

NAPOLI HOLDING AS

	Note	2024
KONTANTSTRØMMER FRA OPERASJONELLE AKTIVITETER		
Resultat før skattekostnad		0
Endring i leverandørgjeld		12 938
Endring i konsernmellomværende	3	-166 731 953
Justering for konsernbidrag inntektsført, ikke vedtatt		-607 501
Endring i andre tidsavgrensingsposter		199 608
Netto kontantstrøm fra operasjonelle aktiviteter		-167 126 909
KONTANTSTRØMMER FRA INVESTERINGSAKTIVITETER		
Utbetalinger ved kjøp av aksjer og andeler i andre foretak	6	9 513 361
Netto kontantstrøm fra investeringsaktiviteter		-9 513 361
KONTANTSTRØMMER FRA FINANSIERINGSAKTIVITETER		
Innbetalinger ved opptak av ny kortsiktig gjeld		650 000
Innbetalinger av egenkapital	5	180 219 800
Netto kontantstrøm fra finansieringsaktiviteter		180 869 800
Netto endring i kontanter og kontantekvivalenter		4 229 530
Beh. av kont. og kontantekvivalenter ved per. slutt	7	4 229 530



Note 1 Regnskapsprinsipper

Årsregnskapet er satt opp i samsvar med regnskapslovens bestemmelser og god regnskapsskikk. Selskapet ble stiftet 1. mars 2024 med formål å være morselskap for investeringen i Olivia Holding AS.

Inntekter

Inntekter inntektsføres når de er opptjent og det foreligger rett til vederlag. Konsernbidrag resultatføres etter resultatmetoden og er inntektsført i regnskapsåret 2024. Konsernbidraget var ikke vedtatt per 31. desember 2024, men det anses som tilstrekkelig sannsynlig at vedtak vil bli fattet. Beløpet er derfor balanseført som fordring.

Immaterielle eiendeler

Aksjer i datterselskaper er vurdert til anskaffelseskost. Nedskrivning foretas ved varig verdifall. Fordringer og gjeld balanseføres til nominell verdi. Skatt resultatføres i den perioden den påløper. Utsatt skattefordel balanseføres kun når det er sannsynlig at den kan utnyttes.

Kontantstrømoppstilling

Kontantstrømoppstilling er utarbeidet etter den indirekte metoden. Kontanter og kontantekvivalenter omfatter kontanter, bankinnskudd og andre kortsiktige, likvide plasseringer.

Note 2 Lønnskostnader og antall årsverk

Selskapet har hatt 0 årsverk i regnskapsåret. Det er ikke utbetalt godtgjørelser til styret.

Note 3 Mellomværende med selskap i samme konsern m.v.

	Kundefordringer		Andre fordringer	
	2024	2023	2024	2023
Foretak i samme konsern	0	0	166 731 953	0
Fordring konsernbidrag ikke vedtatt	0	0	607 501	0
Sum	0	0	167 339 454	0
	Leverandørgjeld		Annen kortsiktig gjeld	
	2024	2023	2024	2023
Sum	0	0	0	0

Annen kortsiktig fordring på foretak i samme konsern knytter seg til transaksjoner i forbindelse med oppkjøpet av aksjene i Olivia Holding AS fra tidligere aksjonærer. I denne forbindelse ble det foretatt oppgjør av tidligere aksjonærlån og som nå er balanseført som konsernintern fordring til Olivia Holding AS. Posten Fordring konsernbidrag ikke vedtatt, gjelder konsernbidrag mottatt fra Olivia AS, som er inntektsført etter resultatmetoden. Beløpet var ikke vedtatt per 31. desember 2024, men anses som tilstrekkelig sannsynlig og er derfor balanseført som fordring.



Note 4 Skatt

Årets skattekostnad	2024	2023
Resultatført skatt på ordinært resultat:		
Betalbar skatt	44 000	0
Endring i utsatt skattefordel	-44 000	0
Skattekostnad ordinært resultat	0	0
Skattepliktig inntekt:		
Resultat før skatt	0	0
Permanente forskjeller	0	0
Endring i midlertidige forskjeller	200 000	0
Skattepliktig inntekt	200 000	0
Betalbar skatt i balansen:		
Betalbar skatt på årets resultat	-89 650	0
Betalbar skatt på mottatt konsernbidrag	133 650	0
Sum betalbar skatt i balansen	44 000	0
Beregning av effektiv skattesats		
Resultat før skatt	0	0
Sum	0	0

Skatteeffekten av midlertidige forskjeller som har gitt opphav til utsatt skatt og utsatte skattefordeler, spesifisert på typer av midlertidige forskjeller

	2024	2023	Endring
Avsetninger mv	-200 000	0	200 000
Sum	-200 000	0	200 000
Grunnlag for utsatt skattefordel / skatt	-200 000	0	200 000
Utsatt skattefordel / skatt (22 %)	-44 000	0	44 000

Note 5 Egenkapital

	Aksjekapital	Overkurs	Ikke-registrert kapitalforhøyelse	Annen egenkapital	Sum
Pr. 01.01.2024	0	0	0	0	0
Stiftelse	30 000				
Kapitalnedsettelse ved utdeling	-30 000				
Kapitalforhøyelse -kontanter	1 248 682	123 619 518	0	0	124 868 200
Kapitalforhøyelse - gjeldskonvertering	542 516	53 709 084			54 251 600
Ikke-registrert kapitalforhøyelse	0	0	2 700 000		2 700 000
Årets resultat				0	0
Pr. 31.12.2024	1 791 198	177 328 602	2 700 000	0	181 819 800



Ikke-registrert kapitalforhøyelse per 31.12.24 ble registrert 2. april 2025 med økning aksjekapital på kr 27 000 og overkurs kr 2 673 000, tilsammen kr 2 700 000.

Per 31.12.24 hadde ansatte tegnet seg for aksjer i selskapet. Av det totale beløpet på kr 2 700 000 var kr 1 100 000 innbetalt innen årets slutt, men ikke registrert i Foretaksregisteret. Resterende kr 1 600 000 var ikke innbetalt per 31.12.24, og selskapet har derfor en fordring på dette beløpet.

Note 6 Datterselskap, tilknyttet selskap m.v.

	Kontor- kommune	Ervervet	Eier- andel	Stemme- andel	Anskaffelses kost	Balansført verdi	Bokført egenkapital
DS							
Olivia Holding AS	Oslo	04.07.2024	100 %	100 %	9 513 361	9 513 361	67 838 618
Sum					9 513 361	9 513 361	67 838 618

Investering i datterselskap vurderes etter kostmetoden i selskapsregnskapet.

Note 7 Bankinnskudd

	2024
Sum bankinnskudd, kontanter o.l.	4 229 530
	4 229 530

Selskapet har ikke hatt ansatte i 2024, og har dermed heller ikke plikt til å opprette skattetrekksgaranti eller stille skattetrekksgaranti.

Note 8 Aksjonærer

AKSJEKAPITALEN I NAPOLI HOLDING AS PR. 31.12 BESTÅR AV FØLGENDE AKSJEKLASSER:

	Antall	Pålydende	Bokført
A-aksjer	553 760	1,0	553 760
B-aksjer	1 237 438	1,0	1 237 438
Sum	1 791 198		1 791 198

EIERSTRUKTUR

De største aksjonærene i % pr. 31.12 var:

	A-aksjer	B-aksjer	Sum	Eierandel	Stemmeandel
Driv Kapital Fund I AS	243 604	564 408	808 012	45,1	45,1
Nye Berghol Invest AS	150 000	350 000	500 000	27,9	27,9
Drueklasen AS	54 486	127 133	181 619	10,1	10,1
Simonnæs Kapital AS	30 000	70 000	100 000	5,6	5,6
Tobitar Invest AS	30 000	70 000	100 000	5,6	5,6
Gjelseth AS	19 070	44 497	63 567	3,5	3,5
Sum >1% eierandel	527 160	1 226 038	1 753 198	97,9	97,9
Sum øvrige	26 600	11 400	38 000	2,1	2,1
Totalt antall aksjer	553 760	1 237 438	1 791 198	100,0	100,0



Note 9 - Hendelser etter balansedagen

I januar 2025 ble Olivia Holding AS fusjonert med Napoli Holding AS, som allerede var eier av samtlige aksjer i Olivia Holding AS. Fusjonen ble gjennomført som en forenklet mor-datter-fusjon etter aksjeloven § 13-24, med Napoli Holding AS som overtakende selskap. Fusjonen er gjennomført med regnskapsmessig og skattemessig kontinuitet. Fusjonen har ingen innvirkning på resultatregnskapet eller balansen per 31. desember 2024. Det foreligger for øvrig ingen hendelser etter balansedagen som er av vesentlig betydning for vurderingen av årsregnskapet.



RESULTATREGNSKAP KONSERN

NAPOLI HOLDING AS

	Note	2024
DRIFTSINNEKTER		
Salgsinntekt	2	441 975 319
Annen driftsinntekt	2	246 952
Sum driftsinntekter		442 222 272
DRIFTSKOSTNADER		
Varekostnad		94 804 546
Lønnskostnad	3	199 382 973
Avskrivning av driftsmidler og immaterielle eiendeler	4, 5, 6	23 837 860
Annen driftskostnad	3, 4, 7	108 570 368
Sum driftskostnader		426 595 747
Driftsresultat		15 626 524
FINANSINNEKTER OG FINANSKOSTNADER		
Annen renteinntekt		304 251
Annen finansinntekt		125 873
Annen rentekostnad		854 714
Annen finanskostnad		-358 231
Resultat av finansposter		926 607
Ordinært resultat før skattekostnad		16 553 132
Skattekostnad på ordinært resultat	8	-1 622 909
Ordinært resultat		18 176 040
ÅRSRESULTAT		18 176 040
OVERFØRINGER		
Avsatt til annen egenkapital	9	18 176 040
Sum disponert		18 176 040



BALANSE KONSERN

NAPOLI HOLDING AS

	Note	2024
ANLEGGSMIDLER		
IMMATERIELLE EIENDELER		
Varemerke	5	182 701 669
Leiekontrakt	5, 7	5 846 280
Sum immaterielle eiendeler		188 547 949
VARIGE DRIFTSMIDLER		
Prosjekter under utvikling	6	300 148
Driftsløsøre, inventar o.a. utstyr	6, 10	219 420 996
Sum varige driftsmidler		219 721 144
FINANSIELLE ANLEGGSMIDLER		
Sum anleggsmidler		408 269 093
OMLØPSMIDLER		
Lager av varer og annen beholdning	11	12 017 979
FORDRINGER		
Kundefordringer		7 195 333
Andre kortsiktige fordringer		12 769 184
Sum fordringer		19 964 517
Bankinnskudd, kontanter o.l.	12	29 612 877
Sum omløpsmidler		61 595 373
Sum eiendeler		469 864 466

NAPOLI HOLDING AS

SIDE 2



BALANSE KONSERN

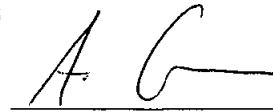
NAPOLI HOLDING AS


EGENKAPITAL OG GJELD	Note	2024
INNSKUTT EGENKAPITAL		
Aksjekapital	9	1 791 198
Overkurs	9	177 328 602
Ikke-registrert kapitalforhøyelse	9	2 700 000
Sum innskutt egenkapital		181 819 800
OPPTJENT EGENKAPITAL		
Annen egenkapital	9	18 062 053
Sum opptjent egenkapital		18 062 053
Sum egenkapital		199 881 853
GJELD		
AVSETNING FOR FORPLIKTELSER		
Utsatt skatt	8	46 606 682
Sum avsetning for forpliktelser		46 606 682
ANNEN LANGSIKTIG GJELD		
Langsiktig gjeld til kredittinstitusjoner	10	52 500 000
Sum annen langsiktig gjeld		52 500 000
KORTSIKTIG GJELD		
Kortsiktig gjeld til kredittinstitusjoner	10	15 000 000
Leverandørgjeld		20 019 535
Betalbar skatt	8	1 595 270
Skyldig offentlige avgifter		40 958 912
Annen kortsiktig gjeld	10	93 302 214
Sum kortsiktig gjeld		170 875 931
Sum gjeld		269 982 613
Sum egenkapital og gjeld		469 864 466

Oslo, 14/11/2025
Styret i Napoli Holding AS


Fredrik Lundevold Kongsli
styreleder


Morten Faye Eriksen
styremedlem


Adriano Paolo Capoferro
styremedlem


Kristin Gjevik Havig-Gjelseth
styremedlem



INDIREKTE KONTANTSTRØM KONSERN

NAPOLI HOLDING AS

	Note	2024
KONTANTSTRØMMER FRA OPERASJONELLE AKTIVITETER		
Resultat før skattekostnad		16 553 132
Ordinære avskrivninger	5, 6	23 837 860
Endring i varelager		1 714 416
Endring i kundefordringer		7 731 255
Endring i leverandørgjeld		-13 961 052
Endring i andre tidsavgrensningsposter	10	-32 602 791
Netto kontantstrøm fra operasjonelle aktiviteter		3 272 819
KONTANTSTRØMMER FRA INVESTERINGSAKTIVITETER		
Innbetalinger ved salg av varige driftsmidler		17 093
Utbetalinger ved kjøp av varige driftsmidler	6	7 701 977
Oppkjøp av datterselskap, netto kontanter		32 337 190
Netto kontantstrøm fra investeringsaktiviteter		24 652 306
KONTANTSTRØMMER FRA FINANSIERINGSAKTIVITETER		
Innbetalinger ved opptak av ny langsiktig gjeld	10	75 000 000
Innbetalinger ved opptak av ny kortsiktig gjeld		650 000
Utbetalinger ved nedbetaling av langsiktig gjeld	10	233 132 048
Utbetalinger ved nedbetaling av kortsiktig gjeld	10	18 000 000
Innbetalinger av egenkapital	9	180 219 800
Utbetaling lån til ansatte	3	3 050 000
Netto kontantstrøm fra finansieringsaktiviteter		1 687 752
Netto endring i kontanter og kontantekvivalenter		29 612 877
Beh. av kont. og kontantekvivalenter ved per. slutt		29 612 877



Napoli Holding AS

Noter til konsernregnskapet for 2024

Note 1 - Regnskapsprinsipper

Årsregnskapet er satt opp i samsvar med regnskapslovens bestemmelser og god regnskapsskikk. Tallene i konsernregnskapet oppgis hele kroner (NOK).

Konsernet

Konsernet består av Napoli Holding AS med tre heleide datterselskapene Olivia Holding AS, Olivia AS og Olivia Import AS. I tillegg har Olivia AS et datterselskap som heter Oli-via Restauranger AB i Sverige samt Olivia Restaurants Oy og Olivia Restaurants 2 Oy i Finland.. Konsernet ble etablert 4. juli 2024 etter at Napoli Holding AS ervervet aksjene i Olivia Holding AS. Konsernregnskapet viser følgende konsernets aktivitet fra konsernetableringstidspunktet uten sammenligningstall.

Konsernregnskapet er satt opp i samsvar med regnskapsloven og god regnskapsskikk.

Konsolideringsprinsipper

Konsernet er utarbeidet etter oppkjøpsmetoden, og merverdier ved kjøp av datterselskap er allokert til identifiserte mer- og mindreverdier. Konsernregnskapet er utarbeidet som om det var en økonomisk enhet. Alle datterselskapene følger de samme regnskapsprinsippene som morselskapet.

Inntekter

Inntektsføring ved salg av varer skjer på leveringstidspunktet. Tjenester inntektsføres etter hvert som de leveres.

Hovedregel for vurdering og klassifisering av eiendeler og gjeld

Eiendeler bestemt til varig eie eller bruk er klassifisert som anleggsmidler. Andre eiendeler er klassifisert som omløpsmidler. Fordringer som skal tilbakebetales innen et år er uansett klassifisert som omløpsmidler. Ved klassifisering av kortsiktig og langsiktig gjeld er analoge kriterier lagt til grunn.

Anleggsmidler vurderes til anskaffelseskost, men nedskrives til virkelig verdi når verdifallet forventes ikke å være forbigående. Anleggsmidler med begrenset økonomisk levetid avskrives planmessig.

Immaterielle eiendeler

Immaterielle eiendeler omfatter leiekontrakter og prosjekter under utvikling. Leiekontrakter avskrives over levetiden. Prosjekter under utvikling flyttes til anleggsmidler ved åpning av ny restaurant. Prosjekter som blir avsluttet før ny åpning kostnadsføres i sin helhet. Varemerke avskrives over forventet økonomisk levetid.

Langsiktig gjeld balanseføres til nominelt mottatt beløp på etableringstidspunktet. Langsiktig gjeld oppskrives ikke til virkelig verdi som følge av renteendring. Lån i utenlandsk valuta er beregnet etter valutakursen på balansedagen.

Omløpsmidler vurderes til laveste av anskaffelseskost og virkelig verdi. Kortsiktig gjeld balanseføres til nominelt mottatt beløp på etableringstidspunktet. Kortsiktig gjeld oppskrives ikke til virkelig verdi som følge av renteendring.

Kundefordringer og andre fordringer oppføres til pålydende etter fradrag for avsetning til forventet tap. Avsetning til tap gjøres på grunnlag av en individuell vurdering av de enkelte fordringene.

Varelager er vurdert til det laveste av anskaffelseskost og netto salgsverdi.

Skatter regnskapsføres når de påløper, det vil si at skattekostnader er knyttet til det regnskapsmessige resultatet før skatt. Skattekostnaden består av betalbar skatt (skatt på årets skattepliktige inntekt) og endring i netto utsatt skatt. Utsatt skatt og utsatt skattefordel er presentert netto i balansen.

Kontantstrømoppstilling

Kontantstrømoppstilling er utarbeidet etter den indirekte metoden. Kontanter og kontantekvivalenter omfatter kontanter, bankinnskudd og andre kortsiktige, likvide plasseringer.

Valuta

Transaksjoner i utenlandsk valuta er ført etter kurs på transaksjonstidspunktet. Fordringer og gjeld i valuta er oppført til kursen på balansedagen.



Note 2 -Salgsinntekter	Konsernet	2024
Virksomhetsområde		
Restaurantdrift	441 108 883	
Salg av importerte handelsvarer	1 113 389	
Sum	442 222 272	

Geografisk fordeling	
Norge	359 251 309
Sverige	28 926 547
Finland	54 044 416
Sum	442 222 272

Note 3 - Lønnskostnader, antall ansatte, godtgjørelser m.v

Lønnskostnader består av:	07.2024-12.2024
Lønninger	165 174 123
Arbeidsgiveravgift	26 952 679
Pensjonskostnader	7 256 171
Andre ytelser	-
Sum	199 382 973

Gjennomsnittlig antall årsverk i perioden 639

Selskapet er pliktig å ha tjenstepensjonsordning etter lov om obligatorisk tjenstepensjon i Norge og Finland. Selskapets pensjonsordninger tilfredstiller kravene i denne loven.

Daglig leder for konsernet var i 2024 ansatt i Olivia Holding AS og har fra tidspunktet for etableringen av det nye konsernet mottatt følgende godtgjørelse:

Utbetalt lønn: NOK 1 800 000
Påløpte pensjonskostnader: NOK 47 802
Skattepliktig annen godtgjørelse: NOK 116 226
Bonusordning: Personen har ikke bonusordning i sin arbeidsavtale.

I tillegg er regnskapet belastet med styrehonorar på NOK 200 000.



Lån til ansatte:

Styret har vurdert det som hensiktsmessig å gi flere ansatte i konsernet et incitiv til å yte en ekstraordinær innsats. I den forbindelse fikk enkelte ansatte mulighet til å ta opp lån fra Olivia Holding AS for investering i aksjer i morselskapet. Investeringen ble gjennomført ved innbetaling av egenkapital, og i noen tilfeller kombinert med lån. Totalt utlånt beløp utgjør NOK 3 050 000. Renten på ansattlånene er basert på satsatlånene er basert på Skattedirektoratets normrente. Lånene skal tilbakebetales ved realisasjon av aksjene, typisk ved salg eller annen transaksjon som innebærer at aksjene avhendes.

Alle lån er sikret ved pant i aksjene og trekk i lønn.

Revisor:

Beløpene er eks mva	07.2024-12.2024
Honorarer revisjon	829 245
Attestasjonstjenester	66 733
Skatt bistand	19 286
Annen revisjonsnær bistand	373 346
Sum	1 288 610

Note 4 - Spesifikasjon av driftskostnader

	Note	2024
Varekostnad		94 804 546
Lønnskostnad	2	199 382 973
Avskrivning på varige driftsmidler og immaterielle eiendeler		23 837 860
Annen driftskostnad	3, 4	108 570 368
Sum driftskostnader		426 595 747

Spesifikasjon av Annen driftskostnad:

	2024
Leiekostnader og relaterte kostnader	54 161 728
IT og tjenester	10 049 409
Renhold og driftsmateriell	10 349 846
Energi og forsyninger	4 945 438
Andre kostnader	29 063 947
Sum driftskostnader	108 570 368



Note 5 - Immaterielle eiendeler

	Varemerke	Øvrige varemerker	Leiekontrakt	Sum
Konsernet				
Inngående balanse	-	293 340	29 040 520	29 333 860
Omregningsdiff. IB	-	-	213 200	213 200
Tilgang	187 200 796	-	-	187 200 796
Avgang	-	-	-	-
Ansaffelseskost 31.12.2024	187 200 796	293 340	29 253 720	216 747 856
Akkumulerte avskrivninger 31.12.2024	-4 680 021	-112 447	-23 407 440	-28 199 908
Balanseført verdi 31.12.2024	182 520 775	180 893	5 846 280	188 547 948
Økonomisk levetid	20 år	5 år	10 år	
Årets ordinære avskrivninger	4 680 021	29 334	460 448	5 169 803
Sum årets avskrivninger	4 680 021	29 334	460 448	5 169 803

Varemerket Olivia gjelder merkevare identifisert og verdsatt ved oppkjøp av datterselskap Olivia Holding mens kjøpt varemerke gjelder varemerke ervervet av Olivia as gjennom avtale med eksternt part i 02.2023 Begge avskrives lineært over estimert økonomisk levetid.

Note 6 - Anleggsmidler

	Driftsløsgjøre, Inventar o.l	Fast innredning	Prosjekter	Sum
Konsernet				
Inngående balanse	179 047 092	229 601 706	456 659	409 105 456
Omregningsdiff. IB	1 863 395	1 212 006	-	3 075 402
Tilgang	2 608 867	5 249 622	-	7 858 489
Avgang	-66 189	-	-156 511	-222 700
Ansaffelseskost 31.12.2024	183 453 165	236 035 683	300 148	419 788 995
Akkumulerte avskrivninger 31.12.2024	-97 372 597	-102 695 255	-	-200 067 852
Balanseført verdi 31.12.2024	86 080 567	133 340 428	300 148	219 721 143
Økonomisk levetid	3-10 år	3-10 år	-	0
Årets ordinære avskrivninger	9 861 165	8 806 889	-	18 668 054
Omregningsdiff. årets avskrivninger	13 122	6 173	-	19 295
Sum årets avskrivninger	9 874 287	8 813 062	-	18 687 349



Note 7 - Leieavtaler

Konsernet leier alle lokaler som benyttes i virksomheten. Leieavtalene er inngått på markedsmessige vilkår og omfatter fast leie, minimumsleie samt omsetningsbasert prosentleie. Leieperiodene varierer fra 3 til 10 år, og mange av avtalene inkluderer opsjon på fornyelse. Betingede leiebetalinger knyttet til disse avtalene utgjorde MNOK 41 896 532 i 2024 og er kostnadsført når de påløp. I tillegg er to av leiekontraktene balanseført, som vist i noten for anleggsmidler.

Note 8 - Skatt

Årets skattekostnad fordeler seg på:	Napoli Holding Konsern	2024
Betalbar skatt	3 308 129	
Korreksjon betalbar skatt tidligere år	-1 426 967	
Effekt av ikke innregnet utsatt skattefordel	-3 504 071	
Sum skattekostnad	-1 622 909	
Oversikt over midlertidige forskjeller:		
Anleggsmidler	212 048 531	
Avsetning etter god regnskapspraksis	-200 000	
Sum	211 848 531	
Utsatt skatt	0	
	46 606 682	

Forklaring til hvorfor årets skattekostnad ikke utgjør 22 % av resultat før skatt:

	Napoli Holding Konsern	2024
Resultat før skatt	16 533 132	
22 % skatt av resultat før skatt	3 692 936	
Permanente forskjeller (22%)*	-60 275	
Effekt av ikke innregnet utsatt skattefordel	-3 005 845	
Beregnet skattekostnad	626 815	
Effektiv skattesats **)	3,8 %	

*) Inkluderer ikke fradragberettigede kostnader, som for eksempel representasjon, samt fradrag for resultatandel knyttet til tilknyttetselskap (resultatandelen trekkes ut ettersom den allerede er skattlagt hos de enkelte selskapene)

***) Skattekostnad i prosent av resultat før skatt

Datterselskapene i Sverige og Finland har følgende underskudd til fremføring:

Oli-via Restauranger AB i Sverige har et underskudd på SEK 33 110 438 uten tidsbegrensning på fremføringsrett.

For Olivia Restaurants OY er det samlede fremførbare underskuddet per 2024 € 3 392 094 og for Olivia Restaurants ZOY på € 1 205 822.

Fremføringsretten er oppptil 10 år, men underskudd fra 2020 utløper i 2030, mens senere års underskudd utløper fortløpende frem til 2034.

Utsatt skattefordel på disse underskuddene er ikke balanseført.



Note 9 - Egenkapital

Konsernet:	Aksjekapital	Overkurs	Ikke-registrert kapitalforhøyelse	Annen egenkapital	Sum
Egenkapital pr. 01.07.2024	1 248 682	123 619 518	-	-	124 868 200
Kapitalforhøyelse - kontanter	542 516	53 709 084	-	-	54 251 600
Kapitalforhøyelse - gjeldskonvertering	-	-	2 700 000	-	2 700 000
Ikke-registrert kapitalforhøyelse	-	-	-	191 614	191 614
Omrregningseffekter	-	-	-	-305 601	-305 601
Annet	-	-	-	18 176 040	18 176 040
Årets resultat 01.07.-31.12.2024	1 791 198	177 328 602	2 700 000	18 062 053	199 881 853
Egenkapital pr. 31.12.2024					

Note 10 - Gjeld, pantstillelser og garantiforpliktelser

I forbindelse med oppkjøpet i juli 2024 ble konsernets finansiering restrukturert:

Tidligere banklån på NOK 98 000 000 ble innfridd (langiktig NOK 80 000 000 og kortsiktig NOK 18 000 000).

Alle aksjonærlån med tilhørende akkumulerte renter ble innfridd. Utbetalte renter på NOK 25 296 197 er klassifisert som operasjonell aktivitet i kontantstrømsoppstillingen.

Ny finansiering:

Lån fra SR-Bank NOK 75 000 000 innvilget med forfall i 2029. Av dette er 7,5 millioner kroner nedbetalt i løpet av 2024.

Kassekreditt NOK 50 000 000 innvilget, ikke benyttet per 31.12.2024.

Bevegelser i gjeld i 2024:

Innfrivelse av tidligere kortsiktig banklån	18 000 000
Innfrivelse av tidligere langiktig banklån	80 000 000
Innfrivelse av aksjonærlån (ekskl. renter)	145 632 048
Nedbetaling på nytt lån	7 500 000
Total utbetalinger ved refinansiering	251 132 048

Konsernets langsiktige gjeld til SR-bank per 31.12.2024 lyder på NOK 52 500 000. I tillegg er NOK 15 000 000 klassifisert som kortsiktig gjeld som følger av at denne delen av lånet forfaller i 2025.

Kortsiktig gjeld	Konsernet
31.12.2024	93 302 214
Annen kortsiktig gjeld	15 000 000
Gjeld til kredittinstitusjoner	108 302 214

Annen langiktig gjeld	Konsernet
31.12.2024	52 500 000
Gjeld til kredittinstitusjoner	52 500 000

Konsernet har stilt sine eiendeler som sikkerhet for nytt lån hos SR-bank.

Følgende eiendeler er stilt i sikkerhet til fordel for långiver:

Pantsatte eiendeler:	2024
Kundefordringer	5 840 257



Varer	9 610 996
Driftsmidler	163 020 955
Sum	178 472 208

Aksjene til Napoli Holding sine datterselskaper Olivia AS, Olivia Import AS og datterdatterselskapet Oli-via Restauranger AB er også stilt som sikkerhet. Olivia Holding har i tillegg stilt garanti til SR-bank på NOK 75 000 000, samt husleiegarantier for gårdeier på sentralstasjonen i Helsingfors på NOK 1 736 000 for hovedkontoret i Oslo.

Note 11 - Varelager

	Konsernet
Varelageret består av	2024
Mat	6 816 885
Drikke	5 154 031
Handelsvarer	47 063
Sum	12 017 979

Note 12 - Bundne bankinnskudd

Konsernet	Bundne skattekredittmidler
2024	-

Konsernet har i 2024 en skattekredittgaranti, og selskapet har ikke en særskilt konto for skattekredittmidler.



Note 13 - Datterselskaper

	Forretnings-kontor	Eierandel	Stemme-andel	Bokført verdi	Bokført egenkapital	Resultat
		100 %	100 %	9 513 361	67 838 618	-70 040 499
Olivia Holding	Oslo	100 %	100 %	176 157 113	89 690 039	12 255 017
Olivia AS	Oslo	100 %	100 %	300 615	12 315 179	2 996 391
Olivia Import AS	Oslo	100 %	100 %	46 459	4 903 000	-418 730
Olivia AB	Gøteborg	100 %	100 %	0	921 342	-2 301 511
Olivia Restaurants OY	Helsinki	100 %	100 %	0	99 267	32 298
Olivia Restaurants 2 OY	Helsinki	100 %	100 %	0	99 267	32 298

Olivia AS og Olivia Import er datterselskap til Olivia Holding mens Oli-via AB, Olivia Restaurants Oy og Olivia Restaurants 2 OY er et datterselskap til Olivia AS.

Note 14 - Aksjekapital og aksjonærinformasjon

Aksjekapitalen gjelder morselskapet Napoli Holding AS. Se note i morselskapets regnskap for nærmere informasjon om aksjekapital og aksjonærer.

Note 15 - Konserndannelse

I forbindelse med at tidligere eiere av Olivia Holding AS, Herkules Kapital, solgte sin investering i Olivia Holding AS til Napoli Holding AS, eiet av Driv Kapital, ble det per 4. juli 2024 etablert et nytt konsern som eier Olivia Restauranter. Transaksjonen er regnskapsført etter oppkjøpsmetoden med oppkjøpsstidspunkt 4. juli 2024. Virksomheten er videreført i sin helhet gjennom nytt eierskap. I forbindelse med transaksjonen ble det foretatt en oppkjøpsanalyse som er reflektert i konsernregnskapet.

Vederlaget for aksjene var NOK 6,4 millioner i kontanter og transaksjonskostnader på NOK 3,1 millioner. Oppkjøpsanalysen medførte en allokering av all merverdi til varemerket Olivia og tilhørende utsatt skatt på merverdiene.

I etterkant av konserndannelsen gjennomførte konsernet en refinansiering hvor historisk gjeld ble gjort opp og nye lån ble inngått.

Note 16 - Hendelser etter balansedagen

Datterselskapet Olivia Holding AS er med virkning fra 11. januar 2025 fusjonert med morselskapet Napoli Holding AS. Fusjonen ble gjennomført med regnskapsmessig- og skattemessig kontinuitet.



Shape the future
with confidence

Statsautoriserte revisorer
Ernst & Young AS

Stortorvet 7, 0155 Oslo
Postboks 1156 Sentrum, 0107 Oslo

Foretaksregisteret: NO 976 389 387 MVA
Tlf: +47 24 00 24 00

www.ey.no
Medlemmer av Den norske Revisorforening

Til generalforsamlingen i Napoli Holding AS

UAVHENGIG REVISORS BERETNING

Konklusjon

Vi har revidert årsregnskapet for Napoli Holding AS som består av:

- selskapsregnskapet, som består av balanse per 31. desember 2024, resultatregnskap og kontantstrømoppstilling for regnskapsåret avsluttet per denne datoen og noter til årsregnskapet, herunder et sammendrag av viktige regnskapsprinsipper, og
- konsernregnskapet, som består av balanse per 31. desember 2024, resultatregnskap og kontantstrømoppstilling for regnskapsåret avsluttet per denne datoen og noter til årsregnskapet, herunder et sammendrag av viktige regnskapsprinsipper.

Etter vår mening

- oppfyller årsregnskapet gjeldende lovkrav,
- gir selskapsregnskapet et rettviseende bilde av selskapets finansielle stilling per 31. desember 2024 og av dets resultater og kontantstrømmer for regnskapsåret avsluttet per denne datoen i samsvar med regnskapslovens regler og god regnskapsskikk i Norge, og
- gir konsernregnskapet et rettviseende bilde av konsernets finansielle stilling per 31. desember 2024 og av dets resultater og kontantstrømmer for regnskapsåret avsluttet per denne datoen i samsvar med regnskapslovens regler og god regnskapsskikk i Norge.

Grunnlag for konklusjon

Vi har gjennomført revisjonen i samsvar med International Standards on Auditing (ISA-ene). Våre oppgaver og plikter i henhold til disse standardene er beskrevet nedenfor under *Revisors oppgaver og plikter ved revisjonen av årsregnskapet*. Vi er uavhengige av selskapet og konsernet i samsvar med kravene i relevante lover og forskrifter i Norge og *International Code of Ethics for Professional Accountants* (inkludert internasjonale uavhengighetsstandarder) utstedt av International Ethics Standards Board for Accountants (IESBA-reglene), og vi har overholdt våre øvrige etiske forpliktelser i samsvar med disse kravene. Innhentet revisjonsbevis er etter vår vurdering tilstrekkelig og hensiktsmessig som grunnlag for vår konklusjon.

Øvrig informasjon

Styret (ledelsen) er ansvarlig for informasjonen i årsberetningen. Vår konklusjon om årsregnskapet ovenfor dekker ikke informasjonen i årsberetningen.

I forbindelse med revisjonen av årsregnskapet er det vår oppgave å lese årsberetningen. Formålet er å vurdere hvorvidt det foreligger vesentlig inkonsistens mellom årsberetningen og årsregnskapet og den kunnskap vi har opparbeidet oss i revisjonen av årsregnskapet, eller hvorvidt informasjon i årsberetningen ellers fremstår som vesentlig feil. Vi har plikt til å rapportere dersom årsberetningen fremstår som vesentlig feil. Vi har ingenting å rapportere i så henseende.

Basert på kunnskapen vi har opparbeidet oss i revisjonen, mener vi at årsberetningen

- er konsistent med årsregnskapet og
- inneholder de opplysninger som skal gis i henhold til gjeldende lovkrav.



Shape the future
with confidence

Ledelsens ansvar for årsregnskapet

Ledelsen er ansvarlig for å utarbeide årsregnskapet og for at det gir et rettviseende bilde i samsvar med regnskapslovens regler og god regnskapsskikk i Norge. Ledelsen er også ansvarlig for slik intern kontroll som den finner nødvendig for å kunne utarbeide et årsregnskap som ikke inneholder vesentlig feilinformasjon, verken som følge av misligheter eller utilsiktede feil.

Ved utarbeidelsen av årsregnskapet må ledelsen ta standpunkt til selskapets og konsernets evne til fortsatt drift og opplyse om forhold av betydning for fortsatt drift. Forutsetningen om fortsatt drift skal legges til grunn for årsregnskapet med mindre ledelsen enten har til hensikt å avvike selskapet, konsernet eller virksomheten, eller ikke har noe annet realistisk alternativ.

Revisors oppgaver og plikter ved revisjonen av årsregnskapet

Vårt mål er å oppnå betryggende sikkerhet for at årsregnskapet som helhet ikke inneholder vesentlig feilinformasjon, verken som følge av misligheter eller utilsiktede feil, og å avgi en revisjonsberetning som inneholder vår konklusjon. Betryggende sikkerhet er en høy grad av sikkerhet, men ingen garanti for at en revisjon utført i samsvar med ISA-ene, alltid vil avdekke vesentlig feilinformasjon. Feilinformasjon kan oppstå som følge av misligheter eller utilsiktede feil. Feilinformasjon er å anse som vesentlig dersom den enkeltvis eller samlet med rimelighet kan forventes å påvirke de økonomiske beslutningene som brukerne foretar på grunnlag av årsregnskapet.

Som del av en revisjon i samsvar med ISA-ene, utøver vi profesjonelt skjønn og utviser profesjonell skepsis gjennom hele revisjonen. I tillegg:

- identifiserer og anslår vi risikoen for vesentlig feilinformasjon i årsregnskapet, enten det skyldes misligheter eller utilsiktede feil. Vi utformer og gjennomfører revisjonshandlinger for å håndtere slike risikoer, og innhenter revisjonsbevis som er tilstrekkelig og hensiktsmessig som grunnlag for vår konklusjon. Risikoen for at vesentlig feilinformasjon som følge av misligheter ikke blir avdekket, er høyere enn for feilinformasjon som skyldes utilsiktede feil, siden misligheter kan innebære samarbeid, forfalskning, bevisste utelatelser, uriktige fremstillinger eller overstyring av intern kontroll.
- opparbeider vi oss en forståelse av intern kontroll som er relevant for revisjonen, for å utforme revisjonshandlinger som er hensiktsmessige etter omstendighetene, men ikke for å gi uttrykk for en mening om effektiviteten av selskapets og konsernets interne kontroll.
- evaluerer vi om de anvendte regnskapsprinsippene er hensiktsmessige og om regnskapsestimatene og tilhørende noteopplysninger utarbeidet av ledelsen er rimelige.
- konkluderer vi på om ledelsens bruk av fortsatt drift-forutsetningen er hensiktsmessig, og, basert på innhentede revisjonsbevis, hvorvidt det foreligger vesentlig usikkerhet knyttet til hendelser eller forhold som kan skape tvil av betydning om selskapets og konsernets evne til fortsatt drift. Dersom vi konkluderer med at det eksisterer vesentlig usikkerhet, kreves det at vi i revisjonsberetningen henleder oppmerksomheten på tilleggsopplysningene i årsregnskapet, eller, dersom slike tilleggsopplysninger ikke er tilstrekkelige, at vi modifierer vår konklusjon. Våre konklusjoner er basert på revisjonsbevis innhentet frem til datoen for revisjonsberetningen. Etterfølgende hendelser eller forhold kan imidlertid medføre at selskapet og konsernet ikke kan fortsette driften.
- evaluerer vi den samlede presentasjonen, strukturen og innholdet i årsregnskapet, inkludert tilleggsopplysningene, og hvorvidt årsregnskapet gir uttrykk for de underliggende transaksjonene og hendelsene på en måte som gir et rettviseende bilde.
- innhenter vi tilstrekkelig og hensiktsmessig revisjonsbevis vedrørende den finansielle informasjonen til enhetene eller forretningsområdene i konsernet for å kunne gi uttrykk for en mening om konsernregnskapet. Vi er ansvarlige for å lede, følge opp og gjennomføre konsernrevisjonen. Vi har eneansvar for vår konklusjon om konsernregnskapet.

Uavhengig revisors beretning - Napoli Holding AS 2024

A member firm of Ernst & Young Global Limited

Penneo Dokumentnøkkel: XL6TH-E7AV3-1FTVI-HLNBH-8FNOR-F656C



**Shape the future
with confidence**

Vi kommuniserer med styret blant annet om det planlagte innholdet i og tidspunktet for revisjonsarbeidet og eventuelle vesentlige funn i revisjonen, herunder vesentlige svakheter i intern kontroll som vi avdekker gjennom revisjonen.

Andre forhold

Årsregnskapet er avlagt etter utløpet av lovens frist for avleggelse av årsregnskap.

Oslo, 18. november 2025
ERNST & YOUNG AS

Revisjonsberetningen er signert elektronisk

Anja Maan
statsautorisert revisor

Penneo.Dokumentnøkkel: XL6TH-E7AV3-1FTVI-HLNBH-8FNOR-F656C



PENNEO

Signaturene i dette dokumentet er juridisk bindende. Dokument signert med "Penneo™ - sikker digital signatur". De signerende parter sin identitet er registrert, og er listet nedenfor.

"Med min signatur bekrefter jeg alle datoer og innholdet i dette dokument."

Anja Maan

Statsautorisert revisor

På vegne av: Ernst & Young AS

Serienummer: bankid.no_no_bankid:9578-5997-4-370042

IP: 147.161.xxx.xxx

2025-11-18 10:11:11 UTC



QES



Penneo Dokumentnøkkel: XL6TH-E7AV3-1FTVI-HLNBH-8FNOR-F656C

Dette dokumentet er signert digitalt via [Penneo.com](https://penneo.com). De signerte dataene er validert ved hjelp av den matematiske hashverdien av det originale dokumentet. All kryptografisk bevisføring er innebygd i denne PDF-en for fremtidig validering.

Dette dokumentet er forseglest med et kvalifisert elektronisk segl. For mer informasjon om Penneos kvalifiserte tillitstjenester, se <https://eutd.penneo.com>.

Slik kan du bekrefte at dokumentet er originalt

Når du åpner dokumentet i Adobe Reader, kan du se at det er sertifisert av **Penneo A/S**. Dette beviser at innholdet i dokumentet ikke har blitt endret siden tidspunktet for signeringen. Bevis for de individuelle signatørens digitale signaturer er vedlagt dokumentet.

Du kan bekrefte de kryptografiske bevisene ved hjelp av Penneos validator, <https://penneo.com/validator>, eller andre valideringsverktøy for digitale signaturer.