



ÅRSREGNSKAPET FOR REGNSKAPSÅRET 2020 - GENERELL INFORMASJON

Enheten

Organisasjonsnummer: 979 583 990
Organisasjonsform: Aksjeselskap
Foretaksnavn: NYBORG INVEST AS
Forretningsadresse: Holteveien 5
1423 SKI

Regnskapsår

Årsregnskapets periode: 01.01.2020 - 31.12.2020

Konsern

Morselskap i konsern: Nei

Regnskapsregler

Regler for små foretak benyttet: Ja
Benyttet ved utarbeidelsen av årsregnskapet til selskapet: Regnskapslovens alminnelige regler

Årsregnskapet fastsatt av kompetent organ

Bekreftet av representant for selskapet: Oddbjørn Aasen
Dato for fastsettelse av årsregnskapet: 26.04.2021

Grunnlag for avgivelse

År 2020: Årsregnskapet er elektronisk innlevert
År 2019: Tall er hentet fra elektronisk innlevert årsregnskap fra 2020

Det er ikke krav til at årsregnskapet m.v. som sendes til Regnskapsregisteret er undertegnet. Kontrollen på at dette er utført ligger hos revisor/enhetens øverste organ. Sikkerheten ivaretas ved at innsender har rolle/rettighet for innsending av årsregnskapet via Altinn, og ved at det bekreftes at årsregnskapet er fastsatt av kompetent organ.

Brønnøysundregistrene, 15.06.2022



Resultatregnskap

Beløp i: NOK	Note	2020	2019
RESULTATREGNSKAP			
Inntekter			
Avkastning på finansinvesteringer	1	418 382	1 135 239
Sum inntekter		418 382	1 135 239
Kostnader			
Annen driftskostnad	2	142 244	86 039
Sum kostnader		142 244	86 039
Driftsresultat		276 138	1 049 200
Finansinntekter og finanskostnader			
Annen renteinntekt		8 339	4 640
Sum finansinntekter		8 339	4 640
Annen rentekostnad			32
Sum finanskostnader			32
Netto finans		8 339	4 608
Ordinært resultat før skattekostnad		284 477	1 053 808
Skattekostnad på ordinært resultat	3	-17 328	5 016
Ordinært resultat etter skattekostnad		301 805	1 048 792
Årsresultat		301 805	1 048 792
Årsresultat etter minoritetsinteresser		301 805	1 048 792
Totalresultat		301 805	1 048 792
Overføringer og disponeringer			
Ordinært utbytte	5	344 600	861 500
Avsatt til annen egenkapital			187 292
Overført fra annen egenkapital		-42 795	
Sum overføringer og disponeringer		301 805	1 048 792



Balanse

Beløp i: NOK	Note	2020	2019
BALANSE - EIENDELER			
Anleggsmidler			
Immaterielle eiendeler			
Utsatt skattefordel	3		
Sum anleggsmidler		0	0
Omløpsmidler			
Varer			
Fordringer			
Andre kortsiktige fordringer		12 172	
Sum fordringer		12 172	
Investeringer			
Markedsbaserte aksjer og -aksjefond	4	4 733 151	6 870 827
Ikke markedsbaserte aksjer	4	2 460 068	2 458 880
Andeler i deltakerligende selskaper	4		
Obligasjoner og pengemarkedsfond	4	1 710 148	1 863 061
Sum investeringer		8 903 368	11 192 768
Bankinnskudd, kontanter og lignende			
Bankinnskudd, kontanter o.l.		2 196 037	495 329
Sum bankinnskudd, kontanter og lignende		2 196 037	495 329
Sum omløpsmidler		11 111 576	11 688 097
SUM EIENDELER		11 111 576	11 688 097
BALANSE - EGENKAPITAL OG GJELD			
Egenkapital			
Innskutt egenkapital			
Aksjekapital	5, 6	344 600	344 600
Overkurs	5	2 992 196	2 992 196



Balanse

Beløp i: NOK	Note	2020	2019
Sum innskutt egenkapital		3 336 796	3 336 796
Opptjent egenkapital			
Annen egenkapital	5	7 324 110	7 366 905
Udisponert resultat			
Sum opptjent egenkapital		7 324 110	7 366 905
Sum egenkapital		10 660 906	10 703 701
Gjeld			
Langsiktig gjeld			
Utsatt skatt	3	81 238	86 394
Sum avsetninger for forpliktelser		81 238	86 394
Annen langsiktig gjeld			
Sum langsiktig gjeld		81 238	86 394
Kortsiktig gjeld			
Leverandørgjeld			8 150
Betalbar skatt	3		1 379
Utbytte	5	344 600	861 500
Annen kortsiktig gjeld		24 832	26 973
Sum kortsiktig gjeld		369 432	898 002
Sum gjeld		450 670	984 396
SUM EGENKAPITAL OG GJELD		11 111 576	11 688 097



Brønnøysundregistrene

ÅRSREGNSKAP FOR REGNSKAPSÅRET 2020 - GENERELL INFORMASJON

Journalnummer: 2021 608012

Enheten

Organisasjonsnummer: 979 583 990
Organisasjonsform: Aksjeselskap
Foretaksnavn: NYBORG INVEST AS
Forretningsadresse: Holteveien 5
1423 SKI

Regnskapsår

Årsregnskapets periode: 01.01.2020 - 31.12.2020

Konsern

Morselskap i konsern: Nei

Regnskapsregler

Regler for små foretak benyttet: Ja
Benyttet ved utarbeidelsen av
årsregnskapet til selskapet: Regnskapslovens alminnelige regler

Årsregnskapet fastsatt av kompetent organ

Bekreftet av representant for selskapet: Oddbjørn Aasen
Dato for fastsettelse av årsregnskapet: 26.04.2021

Revisjon

Selskapet har besluttet at årsregnskapet
ikke skal revideres: Ja
Årsregnskapet er utarbeidet av ekstern
autorisert regnskapsfører: Ja
Ekstern autorisert regnskapsfører har i
løpet av regnskapsåret bistått ved den
løpende regnskapsføringen eller utført
andre tjenester for selskapet enn å
utarbeide årsregnskapet: Ja

Grunnlag for avgivelse

År 2020: Årsregnskap er elektronisk innlevert.
År 2019: Tall er hentet fra elektronisk innlevert årsregnskap fra 2020.

Det er ikke krav til at årsregnskapet m.v. som sendes til Regnskapsregisteret er undertegnet. Kontrollen på at dette er utført ligger hos revisor/enhetens øverste organ. Sikkerheten ivaretas ved at innsender har rolle/rettighet for innsending av årsregnskapet via Altinn, og ved at det bekreftes at årsregnskapet er fastsatt av kompetent organ.

Brønnøysundregistrene, 04.08.2021

Brønnøysundregistrene
Postadresse: Postboks 900, 8910 Brønnøysund
Telefon: 75 00 75 00
E-post: firmapost@brreg.no Internett: www.brreg.no
Organisasjonsnummer: 974 760 673



Organisasjonsnr: 979 583 990
NYBORG INVEST AS

RESULTATREGNSKAP

Beløp i: NOK	Note	2020	2019
RESULTATREGNSKAP			
Inntekter			
Avkastning på finansinvesteringer	1	418 382	1 135 239
Sum inntekter		418 382	1 135 239
Kostnader			
Annen driftskostnad	2	142 244	86 039
Sum kostnader		142 244	86 039
Driftsresultat		276 138	1 049 200
Finansinntekter og finanskostnader			
Annen renteinntekt		8 339	4 640
Sum finansinntekter		8 339	4 640
Annen rentekostnad			32
Sum finanskostnader			32
Netto finans		8 339	4 608
Ordinært resultat før skattekostnad			
Skattekostnad på ordinært resultat	3	-17 328	5 016
Ordinært resultat etter skattekostnad		301 805	1 048 792
Årsresultat		301 805	1 048 792
Årsresultat etter minoritetsinteresser		301 805	1 048 792
Totalresultat		301 805	1 048 792
Overføringer og disponeringer			
Ordinært utbytte	5	344 600	861 500
Avsatt til annen egenkapital			187 292
Overført fra annen egenkapital		-42 795	
Sum overføringer og disponeringer		301 805	1 048 792



Organisasjonsnr: 979 583 990
NYBORG INVEST AS

BALANSE

Beløp i: NOK **Note** **2020** **2019**

BALANSE - EIENDELER

Anleggsmidler
Immaterielle eiendeler
Utsatt skattefordel 3

Sum anleggsmidler 0 0

Omløpsmidler
Varer

Fordringer
Andre kortsiktige
fordringer 12 172
Sum fordringer 12 172

Investeringer
Markedsbaserte aksjer og -
aksjefond 4 4 733 151 6 870 827
Ikke markedsbaserte aksjer 4 2 460 068 2 458 880
Andeler i deltakerligende
selskaper 4
Obligasjoner og
pengemarkedsfond 4 1 710 148 1 863 061
Sum investeringer 8 903 368 11 192 768

**Bankinnskudd, kontanter
og lignende**
Bankinnskudd, kontanter o.
l. 2 196 037 495 329
**Sum bankinnskudd,
kontanter og lignende** 2 196 037 495 329

Sum omløpsmidler 11 111 576 11 688 097

SUM EIENDELER 11 111 576 11 688 097

BALANSE - EGENKAPITAL OG GJELD

Egenkapital
Innskutt egenkapital
Aksjekapital 5, 6 344 600 344 600
Overkurs 5 2 992 196 2 992 196
Sum innskutt egenkapital 3 336 796 3 336 796

Opptjent egenkapital
Annen egenkapital 5 7 324 110 7 366 905
Udisponert resultat



Sum opptjent egenkapital		7 324 110	7 366 905
Sum egenkapital		10 660 906	10 703 701
Gjeld			
Langsiktig gjeld			
Utsatt skatt	3	81 238	86 394
Sum avsetninger for forpliktelses		81 238	86 394
Annen langsiktig gjeld			
Sum langsiktig gjeld		81 238	86 394
Kortsiktig gjeld			
Leverandørgjeld			8 150
Betalbar skatt	3		1 379
Utbytte	5	344 600	861 500
Annen kortsiktig gjeld		24 832	26 973
Sum kortsiktig gjeld		369 432	898 002
Sum gjeld		450 670	984 396
SUM EGENKAPITAL OG GJELD		11 111 576	11 688 097



Organisasjonsnr: 979 583 990
NYBORG INVEST AS

NOTEOPPLYSNINGER - SELSKAP - alle poster oppgitt i hele tall

Note

Antall årsverk i regnskapsåret


Virksomheten har hatt følgende antall årsverk:
0.00



Årsregnskap 2020

Nyborg Invest AS

org. nr. 979 583 990



Utarbeidet av Formuesforvaltning Forretningsfører AS



Nyborg Invest AS

RESULTATREGNSKAP 01.01. - 31.12.

	Note	2020	2019
DRIFTSINNEKTER			
Avkastning på finansinvesteringer	1	418 382	1 135 239
SUM DRIFTSINNEKT		418 382	1 135 239
DRIFTSKOSTNADER			
Annen driftskostnad	2	(142 244)	(86 039)
SUM DRIFTSKOSTNAD		(142 244)	(86 039)
DRIFTSRESULTAT		276 138	1 049 200
FINANSPOSTER			
Annen renteinntekt		8 339	4 640
Annen rentekostnad		0	(32)
SUM FINANSPOSTER		8 339	4 608
ORDINÆRT RESULTAT FØR SKATTEKOSTNAD		284 477	1 053 808
Skattekostnad på ordinært resultat	3	17 328	(5 016)
ÅRSRESULTAT		301 805	1 048 792
DISPONERING (DEKNING) AV ÅRSRESULTATET			
Foreslått utbytte	5	344 600	861 500
Avsatt til annen egenkapital		0	187 292
Overført fra annen egenkapital		(42 795)	0
SUM DISPONERT (DEKKET)		301 805	1 048 792



Nyborg Invest AS

BALANSE PR. 31.12.

	Note	2020	2019
EIENDELER			
OMLØPSMIDLER			
Fordringer			
Andre kortsiktige fordringer		<u>12 172</u>	<u>0</u>
Sum fordringer		<u>12 172</u>	<u>0</u>
Finansielle omløpsmidler			
Markedsbaserte aksjer og -aksjefond	4	4 733 151	6 870 827
Ikke markedsbaserte aksjer	4	2 460 068	2 458 880
Obligasjoner og pengemarkedsfond	4	<u>1 710 148</u>	<u>1 863 061</u>
Sum finansielle omløpsmidler		<u>8 903 368</u>	<u>11 192 768</u>
Bankinnskudd, kontanter o.l.		2 196 037	495 329
SUM OMLØPSMIDLER		<u>11 111 576</u>	<u>11 688 097</u>
SUM EIENDELER		<u>11 111 576</u>	<u>11 688 097</u>




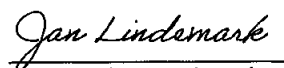
Nyborg Invest AS

BALANSE PR. 31.12.

	Note	2020	2019
EGENKAPITAL OG GJELD			
EGENKAPITAL			
Innskutt egenkapital			
Aksjekapital	5, 6	344 600	344 600
Overkurs	5	2 992 196	2 992 196
Sum innskutt egenkapital		3 336 796	3 336 796
Opptjent egenkapital			
Annen egenkapital	5	7 324 110	7 366 905
Sum opptjent egenkapital		7 324 110	7 366 905
SUM EGENKAPITAL		10 660 906	10 703 701
GJELD			
Avsetning for forpliktelser			
Utsatt skatt	3	81 238	86 394
Sum avsetning for forpliktelser		81 238	86 394
Kortsiktig gjeld			
Leverandørgjeld		0	8 150
Betalbar skatt	3	0	1 379
Utbytte	5	344 600	861 500
Annen kortsiktig gjeld		24 832	26 973
Sum kortsiktig gjeld		369 432	898 002
SUM GJELD		450 670	984 396
SUM EGENKAPITAL OG GJELD		11 111 576	11 688 097

Ski, 07.04.2021


Oddbjørn Aasen
Styrets leder


Jan Reidar H Lindemark
Styremedlem


Brian James Glover
Styremedlem


Jaan Anderson
Styremedlem



Nyborg Invest AS

NOTER TIL ÅRSREGNSKAPET 2020

REGNSKAPSPRINSIPPER

Årsregnskapet er satt opp i samsvar med regnskapsloven og god regnskapsskikk for små foretak.

Eiendeler bestemt til varig eie eller bruk er klassifisert som anleggsmidler. Andre eiendeler er klassifisert som omløpsmidler. Fordringer som skal tilbakebetales innen ett år, er uansett klassifisert som omløpsmidler. Ved klassifisering av kortsiktig og langsiktig gjeld er tilsvarende kriterier lagt til grunn.

Anleggsmidler

Anleggsmidler vurderes til anskaffelseskost, men nedskrives til virkelig verdi når verdifallet forventes ikke å være forbigående. Nedskrivningen reverseres når grunnlaget for nedskrivningen ikke lenger er til stede. Anleggsmidler med begrenset økonomisk levetid avskrives planmessig. Langsiktig gjeld balanseføres til nominelt mottatt beløp på etableringstidspunktet.

Omløpsmidler

Omløpsmidler vurderes til laveste av anskaffelseskost og virkelig verdi. Kortsiktig gjeld balanseføres til nominelt mottatt beløp på etableringstidspunktet.

Investeringer i aksjer, andeler og andre finansielle instrumenter

Markedsbaserte aksjer vurderes til virkelig verdi på balansedagen. For andre type investeringer benyttes laveste verdis prinsipp individuelt.

Inntektsføring av avkastning på investeringer

Avkastning på investering i aksjer, andeler og andre finansielle instrumenter, samt mottatt utbytte og andre utdelinger, inngår i avkastning på finansinvesteringer under driftsinntekter. Avkastning inkluderer både realiserte og urealiserte resultatførte beløp, renter på obligasjoner og pengemarkedsfond og valutaendringer knyttet til investeringer. Negativ avkastning (resultatførte tap og nedskrivning) kommer til fradrag. Netto negativ avkastning inngår i negativ avkastning på finansinvesteringer under driftskostnader.

Skatt

Skattekostnaden i resultatregnskapet omfatter både periodens betalbare skatt og endring i utsatt skatt. Utsatt skatt/skattefordel er beregnet med 22% på grunnlag av de midlertidige forskjeller som eksisterer mellom regnskapsmessige og skattemessige verdier. Skatteøkende og skattereduserende midlertidige forskjeller som reverserer eller kan reversere i samme periode er utlignet. Utsatt skattefordel er i samsvar med god regnskapsskikk for små foretak unnlatt balanseført.



Nyborg Invest AS

NOTER TIL ÅRSREGNSKAPET 2020

NOTE 1 SAMMENSLÅTTE POSTER

Positiv / Negativ avkastning finansinvesteringer	2020	2019
Mottatt utbytte / renter obligasjoner og pengemarkedsfond	82 109	103 596
Realisert gevinst / tap finansinvesteringer	862 543	69 806
Urealisert resultatført verdiendring på finansinvesteringer	-526 270	961 837
Sum	418 382	1 135 239

NOTE 2 LØNNKOSTNADER, GODTGJØRELSER MM

Selskapet har ingen ansatte. Ingen ledende personer har mottatt ytelser fra selskapet i 2020. Selskapet er ikke pliktig til å ha obligatorisk tjenestepensjon.

Revisor

Selskapet har fravalgt revisor i henhold til reglene i aksjeloven §7-6.



Nyborg Invest AS

NOTER TIL ÅRSREGNSKAPET 2020

NOTE 3 SKATT

Årets skattekostnad	2020	2019
Resultatført skatt på ordinært resultat:		
Betalbar skatt	-12 172	1 379
Endring i utsatt skatt	-5 156	3 637
Skattekostnad ordinært resultat	-17 328	5 016
Skattepliktig inntekt:		
Ordinært resultat før skatt	284 477	1 053 808
Permanente forskjeller	-405 386	-1 122 133
Endring i midlertidige forskjeller	59 675	74 594
Skattepliktig inntekt	-61 234	6 269
Betalbar skatt i balansen:		
Betalbar skatt på årets resultat	0	1 379
Skatt på tilbakeført underskudd	-12 172	0
Sum betalbar skatt i balansen	-12 172	1 379

Negativ betalbar skatt gjelder adgangen til å tilbakeføre underskudd for 2020 mot skattepliktig overskudd i 2018 og 2019

Skatteeffekten av midlertidige forskjeller og underskudd til fremføring som har gitt opphav til utsatt skatt og utsatte skattefordeler, spesifisert på typer av midlertidige forskjeller

	2020	2019	Endring
Gevinst – og tapskonto	238 695	298 370	59 675
Sum	238 695	298 370	59 675
Aksjer og andre verdipapirer	136 479	94 329	-42 150
Akkumulert fremførbart underskudd	-5 908	0	5 908
Grunnlag for utsatt skatt	369 266	392 699	23 433
Utsatt skatt (22 %)	81 238	86 394	5 155



Nyborg Invest AS

NOTER TIL ÅRSREGNSKAPET 2020

NOTE 4 INVESTERINGER I AKSJER, ANDELER OG ANDRE FINANSIELLE INSTRUMENTER

Investeringer	Anskaffelses kost	Balanseført verdi 31.12.2020	Virkelig verdi 31.12.2020	Uinnkalt ansvar*)
Markedsbaserte aksjer og -aksjefond	3 558 526	4 733 151	4 733 151	629 876
Ikke markedsbaserte aksjer	2 783 669	2 460 068	3 052 136	0
Obligasjoner og pengemarkedsfond	1 573 699	1 710 148	1 710 148	0
Sum	7 915 895	8 903 368	9 495 435	629 876

*) Uinnkalt ansvar er på tidspunktet for avleggelse av regnskapet.

NOTE 5 EGENKAPITAL

Egenkapital	Aksjekapital	Overkurs	Annen egenkapital	Sum egenkapital
Pr. 01.01.2020	344 600	2 992 196	7 366 905	10 703 701
Årets resultat	0	0	301 805	301 805
Avsatt utbytte			-344 600	-344 600
Pr. 31.12.2020	344 600	2 992 196	7 324 110	10 660 906



Nyborg Invest AS

NOTER TIL ÅRSREGNSKAPET 2020

NOTE 6 ANTALL AKSJER, AKSJEIERE M.V.

Aksjekapitalen i Nyborg Invest AS pr. 31.12 består av:

	Antall	Pålydende	Bokført
Ordinære aksjer	344 600	1,0	344 600
Sum	344 600		344 600

Eierstruktur

De største aksjonærene i % pr. 31.12 var:

	Ordinære	Eierandel	Stemmeandel
Jan Reidar H Lindemark	114 836	33,3	33,3
Bkraft Holding As	105 186	30,5	30,5
Oddbjørn Aasen	57 372	16,6	16,6
Ove Rusten	35 200	10,2	10,2
Olav Hotvedt	16 020	4,6	4,6
Jaan Anderson	10 414	3,0	3,0
Skuncke Olof C.V.S	5 572	1,6	1,6
Totalt antall aksjer	344 600	100,0	100,0

Aksjer og opsjoner eiet av medlemmer i styret og daglig leder:

Navn	Verv	Ordinære
Jan Reidar H Lindemark	Styremedlem	114 836
Oddbjørn Aasen	Styrets leder	57 372
Jaan Anderson	Styremedlem	10 414
Totalt antall aksjer		182 622