



ÅRSREGNSKAPET FOR REGNSKAPSÅRET 2024 - GENERELL INFORMASJON

Enheten

Organisasjonsnummer: 818 176 732
Organisasjonsform: Aksjeselskap
Foretaksnavn: FRONTRUTA BILGLASS AS
Forretningsadresse: Industriveien 2
9308 FINNSNES

Regnskapsår

Årsregnskapets periode: 01.01.2024 - 31.12.2024

Konsern

Morselskap i konsern: Nei

Regnskapsregler

Regler for små foretak benyttet: Ja
Benyttet ved utarbeidelsen av årsregnskapet til selskapet: Regnskapslovens alminnelige regler

Årsregnskapet fastsatt av kompetent organ

Bekreftet av representant for selskapet: Steinar Hole
Dato for fastsettelse av årsregnskapet: 23.04.2025

Grunnlag for avgivelse

År 2024: Årsregnskapet er elektronisk innlevert
År 2023: Tall er hentet fra elektronisk innlevert årsregnskap fra 2024

Det er ikke krav til at årsregnskapet m.v. som sendes til Regnskapsregisteret er undertegnet. Kontrollen på at dette er utført ligger hos revisor/enhetens øverste organ. Sikkerheten ivaretas ved at innsender har rolle/rettighet for innsending av årsregnskapet via Altinn, og ved at det bekreftes at årsregnskapet er fastsatt av kompetent organ.

Brønnøysundregistrene, 09.07.2025



Resultatregnskap

Beløp i: NOK	Note	2024	2023
RESULTATREGNSKAP			
Inntekter			
Salgsinntekt		8 243 688	8 160 454
Sum inntekter		8 243 688	8 160 454
Kostnader			
Varekostnad		3 688 132	3 653 104
Lønnskostnad	1	2 119 367	1 952 353
Avskrivning av driftsmidler og immaterielle eiendeler	2	30 200	42 800
Annen driftskostnad		1 977 985	1 971 085
Sum kostnader		7 815 684	7 619 343
Driftsresultat		428 004	541 111
Finansinntekter og finanskostnader			
Annen renteinntekt		8 831	797
Sum finansinntekter		8 831	797
Annen rentekostnad		5 579	8 380
Annen finanskostnad		54	110
Sum finanskostnader		5 633	8 490
Netto finans		3 198	-7 693
Resultat før skattekostnad		431 202	533 419
Skattekostnad på resultat	3	95 215	78 629
Årsresultat	4	335 987	454 790
Årsresultat etter minoritetsinteresser		335 987	454 790
Totalresultat		335 987	454 790
Overføringer og disponeringer			
Ordinært utbytte	4	300 000	200 000
Avgitt konsernbidrag	4	79 485	115 839



Resultatregnskap

Beløp i: NOK	Note	2024	2023
Avsatt til annen egenkapital			138 951
Overført fra annen egenkapital	4	-43 498	
Sum overføringer og disponeringer		335 987	454 790



Balanse

Beløp i: NOK	Note	2024	2023
BALANSE - EIENDELER			
Anleggsmidler			
Immaterielle eiendeler			
Utsatt skattefordel	3	20 246	21 984
Sum immaterielle eiendeler		20 246	21 984
Varige driftsmidler			
Tomter, bygninger o.a. fast eiendom	2		
Maskiner og anlegg	2	30 547	39 747
Skip og flytende installasjoner	2		
Driftsløsøre, inventar o.a. utstyr	2	65 902	86 902
Sum varige driftsmidler	2	96 449	126 649
Finansielle anleggsmidler			
Lån til foretak i samme konsern	5		
Sum anleggsmidler		116 695	148 633
Omløpsmidler			
Varer			
Sum varer		676 624	761 650
Fordringer			
Kundefordringer		511 475	682 127
Andre kortsiktige fordringer		448 121	374 613
Konsernfordringer	5		187 275
Sum fordringer		959 596	1 244 015
Bankinnskudd, kontanter og lignende			
Bankinnskudd, kontanter o.l.		1 381 659	1 259 572
Sum bankinnskudd, kontanter og lignende		1 381 659	1 259 572
Sum omløpsmidler		3 017 878	3 265 238
SUM EIENDELER		3 134 573	3 413 871



Balanse

Beløp i: NOK	Note	2024	2023
BALANSE - EGENKAPITAL OG GJELD			
Egenkapital			
Innskutt egenkapital			
Aksjekapital	4, 6	60 000	60 000
Beholdning av egne aksjer	6		
Overkurs	4	1 507 522	1 507 522
Sum innskutt egenkapital		1 567 522	1 567 522
Opptjent egenkapital			
Annen egenkapital	4	95 452	138 951
Sum opptjent egenkapital		95 452	138 951
Sum egenkapital		1 662 974	1 706 472
Gjeld			
Langsiktig gjeld			
Utsatt skatt	3		
Annen langsiktig gjeld			
Gjeld til kredittinstitusjoner		14 277	46 556
Langsiktig konserngjeld	5		
Sum annen langsiktig gjeld		14 277	46 556
Sum langsiktig gjeld		14 277	46 556
Kortsiktig gjeld			
Leverandørgjeld		304 472	412 589
Betalbar skatt	3	71 058	67 941
Skyldig offentlige avgifter		303 512	209 743
Utbytte	5	300 000	200 000
Annen kortsiktig gjeld	5	478 281	770 569
Sum kortsiktig gjeld		1 457 322	1 660 843
Sum gjeld		1 471 599	1 707 398
SUM EGENKAPITAL OG GJELD		3 134 573	3 413 871



Brønnøysundregistrene

ÅRSREGNSKAP FOR REGNSKAPSÅRET 2024 - GENERELL INFORMASJON

Journalnummer: 2025 646446

Enheten

Organisasjonsnummer: 818 176 732
Organisasjonsform: Aksjeselskap
Foretaksnavn: FRONTRUTA BILGLASS AS
Forretningsadresse: Industriveien 2
9308 FINNSNES

Regnskapsår

Årsregnskapets periode: 01.01.2024 - 31.12.2024

Konsern

Morselskap i konsern: Nei

Regnskapsregler

Regler for små foretak benyttet: Ja
Benyttet ved utarbeidelsen av
årsregnskapet til selskapet: Regnskapslovens alminnelige regler

Årsregnskapet fastsatt av kompetent organ

Bekreftet av representant for selskapet: Steinar Hole
Dato for fastsettelse av årsregnskapet: 23.04.2025

Revisjon

Årsregnskapet er utarbeidet av ekstern
autorisert regnskapsfører: Ja
Ekstern autorisert regnskapsfører har i
løpet av regnskapsåret bistått ved den
løpende regnskapsføringen eller utført
andre tjenester for selskapet enn å
utarbeide årsregnskapet: Ja

Grunnlag for avgivelse

År 2024: Årsregnskap er elektronisk innlevert.
År 2023: Tall er hentet fra elektronisk innlevert årsregnskap fra 2024.

Det er ikke krav til at årsregnskapet m.v. som sendes til Regnskapsregisteret er undertegnet. Kontrollen på at dette er utført ligger hos revisor/enhetens øverste organ. Sikkerheten ivaretas ved at innsender har rolle/rettighet for innsending av årsregnskapet via Altinn, og ved at det bekreftes at årsregnskapet er fastsatt av kompetent organ.

Brønnøysundregistrene, 08.07.2025

Brønnøysundregistrene
Postadresse: Postboks 900, 8910 Brønnøysund
Telefon: 75 00 75 00
E-post: firmapost@brreg.no Internett: www.brreg.no
Organisasjonsnummer: 974 760 673



Organisasjonsnr: 818 176 732
FRONTRUTA BILGLASS AS

RESULTATREGNSKAP

Beløp i: NOK	Note	2024	2023
RESULTATREGNSKAP			
Inntekter			
Salgsinntekt		8 243 688	8 160 454
Sum inntekter		8 243 688	8 160 454
Kostnader			
Varekostnad		3 688 132	3 653 104
Lønnskostnad	1	2 119 367	1 952 353
Avskrivning av driftsmidler og immaterielle eiendeler	2	30 200	42 800
Annen driftskostnad		1 977 985	1 971 085
Sum kostnader		7 815 684	7 619 343
Driftsresultat		428 004	541 111
Finansinntekter og finanskostnader			
Annen renteinntekt		8 831	797
Sum finansinntekter		8 831	797
Annen rentekostnad		5 579	8 380
Annen finanskostnad		54	110
Sum finanskostnader		5 633	8 490
Netto finans		3 198	-7 693
Resultat før skattekostnad		431 202	533 419
Skattekostnad på resultat	3	95 215	78 629
Årsresultat	4	335 987	454 790
Årsresultat etter minoritetsinteresser		335 987	454 790
Totalresultat		335 987	454 790
Overføringer og disponeringer			
Ordinært utbytte	4	300 000	200 000
Avgitt konsernbidrag	4	79 485	115 839
Avsatt til annen egenkapital			138 951
Overført fra annen egenkapital	4	-43 498	
Sum overføringer og disponeringer		335 987	454 790



Organisasjonsnr: 818 176 732
FRONTRUTA BILGLASS AS

BALANSE

Beløp i: NOK	Note	2024	2023
BALANSE - EIENDELER			
Anleggsmidler			
Immaterielle eiendeler			
Utsatt skattefordel	3	20 246	21 984
Sum immaterielle eiendeler		20 246	21 984
Varige driftsmidler			
Tomter, bygninger o.a. fast eiendom	2		
Maskiner og anlegg	2	30 547	39 747
Skip og flytende installasjoner	2		
Driftsløsøre, inventar o. a. utstyr	2	65 902	86 902
Sum varige driftsmidler	2	96 449	126 649
Finansielle anleggsmidler			
Lån til foretak i samme konsern	5		
Sum anleggsmidler		116 695	148 633
Omløpsmidler			
Varer			
Sum varer		676 624	761 650
Fordringer			
Kundefordringer		511 475	682 127
Andre kortsiktige fordringer		448 121	374 613
Konsernfordringer	5		187 275
Sum fordringer		959 596	1 244 015
Bankinnskudd, kontanter og lignende			
Bankinnskudd, kontanter o. l.		1 381 659	1 259 572
Sum bankinnskudd, kontanter og lignende		1 381 659	1 259 572
Sum omløpsmidler		3 017 878	3 265 238
SUM EIENDELER		3 134 573	3 413 871

BALANSE - EGENKAPITAL OG GJELD

Egenkapital



Innskutt egenkapital			
Aksjekapital	4, 6	60 000	60 000
Beholdning av egne aksjer	6		
Overkurs	4	1 507 522	1 507 522
Sum innskutt egenkapital		1 567 522	1 567 522
Opptjent egenkapital			
Annen egenkapital	4	95 452	138 951
Sum opptjent egenkapital		95 452	138 951
Sum egenkapital		1 662 974	1 706 472
Gjeld			
Langsiktig gjeld			
Utsatt skatt	3		
Annen langsiktig gjeld			
Gjeld til			
kredittinstitusjoner		14 277	46 556
Langsiktig konserngjeld	5		
Sum annen langsiktig gjeld		14 277	46 556
Sum langsiktig gjeld		14 277	46 556
Kortsiktig gjeld			
Leverandørgjeld		304 472	412 589
Betalbar skatt	3	71 058	67 941
Skyldig offentlige avgifter		303 512	209 743
Utbytte	5	300 000	200 000
Annen kortsiktig gjeld	5	478 281	770 569
Sum kortsiktig gjeld		1 457 322	1 660 843
Sum gjeld		1 471 599	1 707 398
SUM EGENKAPITAL OG GJELD		3 134 573	3 413 871



Organisasjonsnr: 818 176 732
FRONTRUTA BILGLASS AS

NOTEOPPLYSNINGER - SELSKAP - alle poster oppgitt i hele tall

Note

Antall årsverk i regnskapsåret
3.00

<u>Sum</u>	<u>Beløp</u>
<u>Balanseført verdi 31.12.</u>	<u>Varige driftsmidler Immaterielle eiend.</u>

Konsernregnskap

Morselskapet sitt navn

Forretningskontor for morselskapet

Begrunnelse for at datterselskap er utelatt fra konsolideringen

<u>Samlet beløp - tilknyttet selskap</u>	<u>Årets</u>	<u>Fjorårets</u>
--	--------------	------------------

<u>Samlet beløp - foretak i samme konsern</u>	<u>Årets</u>	<u>Fjorårets</u>
---	--------------	------------------

<u>Samlet beløp - foretak i samme konsern</u>	<u>Årets</u>	<u>Fjorårets</u>
---	--------------	------------------

<u>Samlet beløp - felles kontrollert virksomhet</u>	<u>Årets</u>	<u>Fjorårets</u>
---	--------------	------------------

<u>Pantstillelse</u>	<u>Beløp</u>
----------------------	--------------

<u>Beholdning av egne aksjer</u>	<u>Antall</u>	<u>Pålydende</u>	<u>Andel av aksjek.</u>
----------------------------------	---------------	------------------	-------------------------



Midt-Troms Revisjon AS

Medlem i Den Norske Revisorforening

UAVHENGIG REVISORS BERETNING

Til generalforsamlingen i FRONTRUTA BILGLASS AS

Konklusjon

Vi har revidert FRONTRUTA BILGLASS AS' årsregnskap som viser et overskudd på kr 335 987. Årsregnskapet består av balanse per 31. desember 2024 og resultatregnskap for regnskapsåret avsluttet per denne datoen og noter til årsregnskapet, herunder et sammendrag av viktige regnskapsprinsipper.

Etter vår mening

- oppfyller årsregnskapet gjeldende lovkrav, og
- gir årsregnskapet et rettviseende bilde av selskapets finansielle stilling per 31. desember 2024 og av dets resultat for regnskapsåret avsluttet per denne datoen i samsvar med regnskapslovens regler og god regnskapsskikk i Norge.

Grunnlag for konklusjonen

Vi har gjennomført revisjonen i samsvar med International Standards on Auditing (ISA-ene). Våre oppgaver og plikter i henhold til disse standardene er beskrevet nedenfor under Revisors oppgaver og plikter ved revisjonen av årsregnskapet. Vi er uavhengige av selskapet i samsvar med kravene i relevante lover og forskrifter i Norge og International Code of Ethics for Professional Accountants (inkludert internasjonale uavhengighetsstandarder) utstedt av International Ethics Standards Board for Accountants (IESBA-reglene), og vi har overholdt våre øvrige etiske forpliktelser i samsvar med disse kravene. Innhentet revisjonsbevis er etter vår vurdering tilstrekkelig og hensiktsmessig som grunnlag for vår konklusjon.

Ledelsens ansvar for årsregnskapet

Styret og daglig leder (ledelsen) er ansvarlig for å utarbeide årsregnskapet og for at det gir et rettviseende bilde i samsvar med regnskapslovens regler og god regnskapsskikk i Norge. Ledelsen er også ansvarlig for slik intern kontroll som den finner nødvendig for å kunne utarbeide et årsregnskap som ikke inneholder vesentlig feilinformasjon, verken som følge av misligheter eller utilsiktede feil.

Ved utarbeidelsen av årsregnskapet må ledelsen ta standpunkt til selskapets evne til fortsatt drift og opplyse om forhold av betydning for fortsatt drift. Forutsetningen om fortsatt drift skal legges til grunn for årsregnskapet så lenge det ikke er sannsynlig at virksomheten vil bli avvirket.

Revisors oppgaver og plikter ved revisjonen av årsregnskapet

Vårt mål er å oppnå betryggende sikkerhet for at årsregnskapet som helhet ikke inneholder vesentlig feilinformasjon, verken som følge av misligheter eller utilsiktede feil, og å avgi en revisjonsberetning som inneholder vår konklusjon. Betryggende sikkerhet er en høy grad av sikkerhet, men ingen garanti for at en revisjon utført i samsvar med ISA-ene, alltid vil avdekke vesentlig feilinformasjon. Feilinformasjon kan oppstå som følge av misligheter eller utilsiktede feil. Feilinformasjon er å anse som vesentlig dersom den enkeltvis eller samlet med rimelighet kan forventes å påvirke de økonomiske beslutningene som brukerne foretar på grunnlag av årsregnskapet.

Besøksadresse: Rådhusveien 1 Telefon: 95 98 29 10 Postadresse: Postboks 115 Bankkonto: 9741 05 32496
9300 Finnsnes 9305 Finnsnes Rev.nr/org. nr 885 973 302 MVA




Midt-Troms Revisjon AS

Som del av en revisjon i samsvar med ISA-ene, utøver vi profesjonelt skjønn og utviser profesjonell skepsis gjennom hele revisjonen. I tillegg:

- identifiserer og vurderer vi risikoen for vesentlig feilinformasjon i årsregnskapet, enten det skyldes misligheter eller utilsiktede feil. Vi utformer og gjennomfører revisjonshandlinger for å håndtere slike risikoer, og innhenter revisjonsbevis som er tilstrekkelig og hensiktsmessig som grunnlag for vår konklusjon. Risikoen for at vesentlig feilinformasjon som følge av misligheter ikke blir avdekket, er høyere enn for feilinformasjon som skyldes utilsiktede feil, siden misligheter kan innebære samarbeid, forfalskning, bevisste utelatelser, uriktige fremstillinger eller overstyring av intern kontroll.
- opparbeider vi oss en forståelse av interne kontroll som er relevant for revisjonen, for å utforme revisjonshandlinger som er hensiktsmessige etter omstendighetene, men ikke for å gi uttrykk for en mening om effektiviteten av selskapets interne kontroll.
- evaluerer vi om de anvendte regnskapsprinsippene er hensiktsmessige og om regnskapestimatene og tilhørende noteopplysninger utarbeidet av ledelsen er rimelige.
- konkluderer vi på om ledelsens bruk av fortsatt drift-forutsetningen er hensiktsmessig, og, basert på innhentede revisjonsbevis, hvorvidt det foreligger vesentlig usikkerhet knyttet til hendelser eller forhold som kan skape tvil av betydning om selskapets evne til fortsatt drift. Dersom vi konkluderer med at det eksisterer vesentlig usikkerhet, kreves det at vi i revisjonsberetningen henleder oppmerksomheten på tilleggsopplysningene i årsregnskapet, eller, dersom slike tilleggsopplysninger ikke er tilstrekkelige, at vi modifiserer vår konklusjon. Våre konklusjoner er basert på revisjonsbevis innhentet frem til datoen for revisjonsberetningen. Etterfølgende hendelser eller forhold kan imidlertid medføre at selskapet ikke kan fortsette driften.
- evaluerer vi den samlede presentasjonen, strukturen og innholdet i årsregnskapet, inkludert tilleggsopplysningene, og hvorvidt årsregnskapet gir uttrykk for de underliggende transaksjonene og hendelsene på en måte som gir et rettviseende bilde.

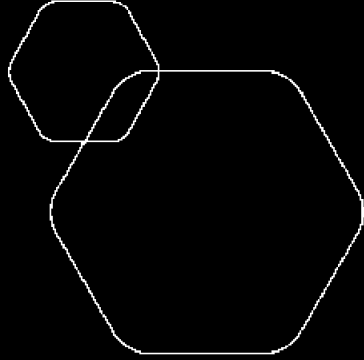
Vi kommuniserer med styret blant annet om det planlagte innholdet i og tidspunkt for revisjonsarbeidet og eventuelle vesentlige funn i revisjonen, herunder vesentlige svakheter i intern kontroll som vi avdekker gjennom revisjonen.

Finnsnes, 30. april 2025
Midt-Troms Revisjon AS


Øyvind Julshamn
Statsautorisert revisor



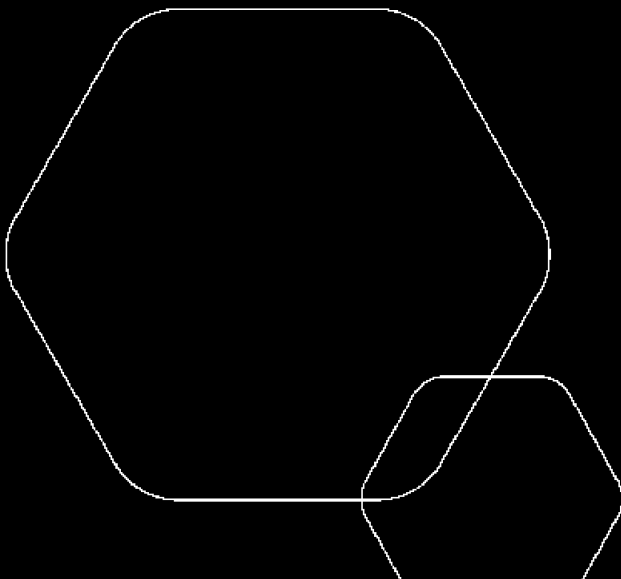
BankID Signing
Steinar Hole
2025-04-23



Årsregnskap 2024

Frontruta Bilglass AS

Resultatregnskap
Balanse
Noter til regnskapet



Org.nr.: 818 176 732



RESULTATREGNSKAP

FRONTRUTA BILGLASS AS

DRIFTSINNEKTER OG DRIFTSKOSTNADER	Note	2024	2023
Salgsinntekt		8 243 688	8 160 454
Sum driftsinntekter		8 243 688	8 160 454
Varekostnad		3 688 132	3 653 104
Lønnskostnad	1	2 119 367	1 952 353
Avskrivning av driftsmidler og immaterielle eiendeler	2	30 200	42 800
Annen driftskostnad		1 977 985	1 971 085
Sum driftskostnader		7 815 684	7 619 343
Driftsresultat		428 004	541 111
FINANSINNEKTER OG FINANSKOSTNADER			
Annen renteinntekt		8 831	797
Annen rentekostnad		5 579	8 380
Annen finanskostnad		54	110
Resultat av finansposter		3 198	-7 693
Resultat før skattekostnad		431 202	533 419
Skattekostnad på resultat	3	95 215	78 629
Årsresultat	4	335 987	454 790
OVERFØRINGER			
Avsatt til utbytte	4	300 000	200 000
Avsatt konsernbidrag	4	79 485	115 839
Avsatt til annen egenkapital		0	138 951
Overført fra annen egenkapital	4	43 498	0
Sum overføringer		335 987	454 790



BALANSE

FRONTRUTA BILGLASS AS

EIENDELER	Note	2024	2023
ANLEGGSMIDLER			
IMMATERIELLE EIENDELER			
Utsatt skattefordel	3	20 246	21 984
Sum immaterielle eiendeler		20 246	21 984
VARIGE DRIFTSMIDLER			
Maskiner og anlegg	2	30 547	39 747
Driftsløsøre, inventar o.a. utstyr	2	65 902	86 902
Sum varige driftsmidler	2	96 449	126 649
FINANSIELLE ANLEGGSMIDLER			
Sum anleggsmidler		116 695	148 633
OMLØPSMIDLER			
Lager av varer og annen beholdning		676 624	761 650
FORDRINGER			
Kundefordringer		511 475	682 127
Andre kortsiktige fordringer		448 121	374 613
Konsernfordringer	5	0	187 275
Sum fordringer		959 596	1 244 015
INVESTERINGER			
Bankinnskudd, kontanter o.l.		1 381 659	1 259 572
Sum omløpsmidler		3 017 878	3 265 238
Sum eiendeler		3 134 573	3 413 871



BALANSE

FRONTRUTA BILGLASS AS

EGENKAPITAL OG GJELD	Note	2024	2023
EGENKAPITAL			
INNSKUTT EGENKAPITAL			
Aksjekapital	4, 6	60 000	60 000
Overkurs	4	1 507 522	1 507 522
Sum innskutt egenkapital		1 567 522	1 567 522
OPPTJENT EGENKAPITAL			
Annen egenkapital	4	95 452	138 951
Sum opptjent egenkapital		95 452	138 951
Sum egenkapital		1 662 974	1 706 472
GJELD			
AVSETNING FOR FORPLIKTELSE			
ANNEN LANGSIKTIG GJELD			
Gjeld til kredittinstitusjoner		14 277	46 556
Sum annen langsiktig gjeld		14 277	46 556
KORTSIKTIG GJELD			
Leverandørgjeld		304 472	412 589
Betalbar skatt	3	71 058	67 941
Skyldig offentlige avgifter		303 512	209 743
Utbytte	5	300 000	200 000
Annen kortsiktig gjeld	5	478 281	770 569
Sum kortsiktig gjeld		1 457 322	1 660 843
Sum gjeld		1 471 599	1 707 398
Sum egenkapital og gjeld		3 134 573	3 413 871

23.04.2025
Styret i Frontruta Bilglass AS

Steinar Hole
styreleder/daglig leder



Regnskapsprinsipper

Årsregnskapet er satt opp i samsvar med regnskapsloven og NRS 8 - God regnskapsskikk for små foretak.

DRIFTSINNTEKTER

Inntektsføring ved salg av varer skjer på leveringstidspunktet. Tjenester inntektsføres etter hvert som de leveres.

SKATT

Skattekostnaden i resultatregnskapet omfatter både periodens betalbare skatt og endring i utsatt skatt. Utsatt skatt er beregnet med 22 % på grunnlag av de midlertidige forskjeller som eksisterer mellom regnskapsmessige og skattemessige verdier, samt ligningsmessig underskudd til fremføring ved utgangen av regnskapsåret. Skatteøkende og skattereduserende midlertidige forskjeller som reverserer eller kan reverseres i samme periode er utlignet og nettoført.

KLASSIFISERING OG VURDERING AV ANLEGGSMIDLER

Anleggsmidler omfatter eiendeler bestemt til varig eie og bruk. Anleggsmidler er vurdert til anskaffelseskost. Varige driftsmidler balanseføres og avskrives over driftsmidlets økonomiske levetid. Avskrivningsperioden for fast eiendom anskaffet etter 2009 er dekomponert i en del som gjelder råbygget og en del som gjelder faste tekniske installasjoner. Varige driftsmidler nedskrives til gjenvinnbart beløp ved verdifall som forventes ikke å være forbigående. Gjenvinnbart beløp er det høyeste av netto salgsverdi og verdi i bruk. Verdi i bruk er nåverdi av fremtidige kontantstrømmer knyttet til eiendelen. Nedskrivningen reverseres når grunnlaget for nedskrivningen ikke lenger er til stede.

KLASSIFISERING OG VURDERING AV OMLØPSMIDLER

Omløpsmidler og kortsiktig gjeld omfatter normalt poster som forfaller til betaling innen ett år etter balansedagen, samt poster som knytter seg til varekretsløpet. Omløpsmidler vurderes til laveste verdi av anskaffelseskost og virkelig verdi.

VARER

Varer er vurdert til det laveste av anskaffelseskost og netto salgsverdi.

FORDRINGER

Kundefordringer og andre fordringer oppføres til pålydende etter fradrag for avsetning til forventet tap. Avsetning til tap gjøres på grunnlag av en individuell vurdering av de enkelte fordringene.

Note 1 Lønnskostnader og antall årsverk

LØNSKOSTNADER

	2024	2023
Lønninger	1 838 680	1 758 940
Arbeidsgiveravgift	100 550	98 630
Pensjonskostnader	55 319	46 943
Andre ytelser	124 819	47 840
Sum	2 119 367	1 952 353

Selskapet har i 2024 sysselsatt 3 årsverk.



Note 2 Anleggsmidler

	Maskiner og anlegg	Driftsløsøre, inventar ol.	Sum
Anskaffelseskost pr. 01.01.24	730 332	352 501	1 082 833
= Anskaffelseskost 31.12.24	730 332	352 501	1 082 833
Akkumulerte avskrivninger 31.12.24	699 785	286 599	986 384
= Bokført verdi 31.12.24	30 547	65 902	96 449
Årets ordinære avskrivninger	9 200	21 000	30 200
Økonomisk levetid	0-10 år	0-10 år	

Note 3 Skatt

Årets skattekostnad	2024	2023
Resultatført skatt på ordinært resultat:		
Betalbar skatt	93 477	100 613
Endring i utsatt skattefordel	1 738	-21 984
Skattekostnad ordinært resultat	95 215	78 629
Skattepliktig inntekt:		
Resultat før skatt	431 202	533 419
Permanente forskjeller	1 594	35
Endring i midlertidige forskjeller	-7 899	-76 121
Avgitt konsernbidrag	-101 904	-148 511
Skattepliktig inntekt	322 993	308 822
Betalbar skatt i balansen:		
Betalbar skatt på årets resultat	93 477	100 613
Betalbar skatt på avgitt konsernbidrag	-22 419	-32 672
Sum betalbar skatt i balansen	71 058	67 941

Skatteeffekten av midlertidige forskjeller som har gitt opphav til utsatt skatt og utsatte skattefordeler, spesifisert på typer av midlertidige forskjeller

	2024	2023	Endring
Varige driftsmidler	-83 028	-99 927	-16 899
Fordringer	-9 000	0	9 000
Sum	-92 028	-99 927	-7 899
Grunnlag for utsatt skattefordel	-92 028	-99 927	-7 899
Utsatt skattefordel (22 %)	-20 246	-21 984	-1 738



Note 4 Egenkapital

	Aksjekapital	Overkurs	Annen Innskutt egenkapital	Annen egenkapital	Sum egenkapital
Pr. 31.12.2023	60 000	1 507 522	0	138 951	1 706 472
Årets resultat				335 987	335 987
Utbytte				-300 000	-300 000
Konsernbidrag avgitt				-79 485	-79 485
Pr 31.12.2024	60 000	1 507 522	0	95 452	1 662 974

Note 5 Mellomværende med selskap i samme konsern

	2024	2023
Fordringer		
Andre kortsiktige fordringer konsern	0	187 275
Sum	0	187 275
Gjeld		
Lån fra foretak i samme konsern	101 904	446 366
Annen kortsiktig gjeld konsern	300 000	0
Sum	401 904	446 366

Note 6 Aksjonærer

AKSJEKAPITALEN I FRONTRUTA BILGLASS AS PR. 31.12 BESTÅR AV:

	Antall	Pålydende	Bokført
Ordinære aksjer	100	600,0	60 000
Sum	100		60 000

EIERSTRUKTUR

De største aksjonærene i % pr. 31.12 var:

	Ordinære	Eierandel	Stemmeandel
Steinar Hole Holding AS	100	100,0	100,0