



## ÅRSREGNSKAPET FOR REGNSKAPSÅRET 2023 - GENERELL INFORMASJON

### Enheten

Organisasjonsnummer:	922 339 260
Organisasjonsform:	Aksjeselskap
Foretaksnavn:	BYGG OG VÅTROMSGRUPPEN AS
Forretningsadresse:	Kobbervikdalen 93 3036 DRAMMEN

### Regnskapsår

Årsregnskapets periode:	01.01.2023 - 31.12.2023
-------------------------	-------------------------

### Konsern

Mørselskap i konsern:	Ja
Konsernregnskap lagt ved:	Ja

### Regnskapsregler

Regler for små foretak benyttet:	Ja
Benyttet ved utarbeidelsen av årsregnskapet til selskapet:	Regnskapslovens alminnelige regler
Benyttet ved utarbeidelsen av årsregnskapet til konsernet:	Regnskapslovens alminnelige regler

### Årsregnskapet fastsatt av kompetent organ

Bekreftet av representant for selskapet:	Martin Veierland
Dato for fastsettelse av årsregnskapet:	30.06.2024

### Grunnlag for avgivelse

År 2023: Årsregnskapet er elektronisk innlevert
År 2022: Tall er hentet fra elektronisk innlevert årsregnskap fra 2023

*Det er ikke krav til at årsregnskapet m.v. som sendes til Regnskapsregisteret er undertegnet. Kontrollen på at dette er utført ligger hos revisor/enhetens øverste organ. Sikkerheten ivaretas ved at innsender har rolle/rettighet for innsending av årsregnskapet via Altinn, og ved at det bekreftes at årsregnskapet er fastsatt av kompetent organ.*

Brønnøysundregistrene, 16.08.2025



## Resultatregnskap

Beløp i: NOK	Note	2023	2022
<b>RESULTATREGNSKAP</b>			
<b>Inntekter</b>			
Annen driftsinntekt		0	0
<b>Sum inntekter</b>		<b>0</b>	<b>0</b>
<b>Kostnader</b>			
Endring i beholdning av varer under tilvirkning og ferdig tilvirkede varer		0	0
Endring i beholdning av egentilvirkede anleggsmidler		0	0
Varekostnad		0	0
Lønnskostnad		0	0
Avskrivning på varige driftsmidler og immaterielle eiendeler		0	0
Nedskrivning av varige driftsmidler og immaterielle eiendeler		0	0
Annen driftskostnad		76 073	273 764
<b>Sum kostnader</b>		<b>76 073</b>	<b>273 764</b>
<b>Driftsresultat</b>		<b>-76 073</b>	<b>-273 764</b>
<b>Finansinntekter og finanskostnader</b>			
Inntekt på investering i datterselskap og tilknyttet selskap		4 075 500	3 914 089
Annen renteinntekt		58 903	19 779
Annen finansinntekt		326 481	1 348 489
<b>Sum finansinntekter</b>	3	<b>4 460 884</b>	<b>5 282 357</b>
<b>Netto finans</b>		<b>4 460 884</b>	<b>5 282 357</b>
<b>Ordinært resultat før skattekostnad</b>		<b>4 384 811</b>	<b>5 008 593</b>
<b>Ordinært resultat etter skattekostnad</b>		<b>4 384 811</b>	<b>5 008 593</b>
<b>Årsresultat</b>		<b>4 384 811</b>	<b>5 008 593</b>
<b>Overføringer og disponeringer</b>			
Ordinært utbytte		6 000 000	4 000 000
Udekket tap			0
Overføringer til/fra annen egenkapital		-1 615 189	1 008 593
<b>Sum overføringer og disponeringer</b>		<b>4 384 811</b>	<b>5 008 593</b>



## Resultatregnskap

<b>Beløp i: NOK</b>	<b>Note</b>	<b>2023</b>	<b>2022</b>
---------------------	-------------	-------------	-------------

---



## Balanse

Beløp i: NOK	Note	2023	2022
<b>BALANSE - EIENDELER</b>			
<b>Anleggsmidler</b>			
<b>Immaterielle eiendeler</b>			
<b>Finansielle anleggsmidler</b>			
Investering i datterselskap	4	2 737 621	2 791 140
<b>Sum finansielle anleggsmidler</b>		<b>2 737 621</b>	<b>2 791 140</b>
<b>Sum anleggsmidler</b>		<b>2 737 621</b>	<b>2 791 140</b>
<b>Omløpsmidler</b>			
<b>Varer</b>			
<b>Fordringer</b>			
Andre fordringer	5	3 493 428	3 847 212
Konsernfordringer		5 650 700	4 161 589
<b>Sum fordringer</b>		<b>9 144 128</b>	<b>8 008 801</b>
<b>Bankinnskudd, kontanter og lignende</b>			
Bankinnskudd, kontanter og lignende		389 197	1 195 778
<b>Sum bankinnskudd, kontanter og lignende</b>		<b>389 197</b>	<b>1 195 778</b>
<b>Sum omløpsmidler</b>		<b>9 533 325</b>	<b>9 204 579</b>
<b>SUM EIENDELER</b>		<b>12 270 946</b>	<b>11 995 719</b>
<b>BALANSE - EGENKAPITAL OG GJELD</b>			
<b>Egenkapital</b>			
<b>Innskutt egenkapital</b>			
Selskapskapital	6	36 420	36 420
Overkurs		3 271 635	3 271 635
<b>Sum innskutt egenkapital</b>		<b>3 308 055</b>	<b>3 308 055</b>
<b>Opptjent egenkapital</b>			



## Balanse

<b>Beløp i: NOK</b>	<b>Note</b>	<b>2023</b>	<b>2022</b>
Annen egenkapital	5	2 262 891	3 878 080
<b>Sum opptjent egenkapital</b>		<b>2 262 891</b>	<b>3 878 080</b>
<b>Sum egenkapital</b>		<b>5 570 946</b>	<b>7 186 135</b>
<b>Sum langsiktig gjeld</b>		<b>0</b>	<b>0</b>
<b>Kortsiktig gjeld</b>			
Leverandørgjeld		0	175 000
Utbytte		6 000 000	4 000 000
Annen kortsiktig gjeld		700 000	634 584
<b>Sum kortsiktig gjeld</b>		<b>6 700 000</b>	<b>4 809 584</b>
<b>Sum gjeld</b>		<b>6 700 000</b>	<b>4 809 584</b>
<b>SUM EGENKAPITAL OG GJELD</b>		<b>12 270 946</b>	<b>11 995 719</b>



### Konsernets resultatregnskap

Beløp i: NOK	Note	2023	2022
<b>RESULTATREGNSKAP</b>			
<b>Inntekter</b>			
Salgsinntekt		313 632 794	245 479 725
Annen driftsinntekt		1 408 498	1 401 688
<b>Sum inntekter</b>		<b>315 041 292</b>	<b>246 881 413</b>
<b>Kostnader</b>			
Varekostnad	1	136 932 613	112 365 660
Lønnskostnad	2	119 520 530	93 016 705
Avskrivning på varige driftsmidler og immaterielle eiendeler	3	8 521 374	6 779 197
Annen driftskostnad	2	28 109 374	24 323 064
<b>Sum kostnader</b>	4	<b>293 083 891</b>	<b>236 484 626</b>
<b>Driftsresultat</b>		<b>21 957 401</b>	<b>10 396 787</b>
<b>Finansinntekter og finanskostnader</b>			
Annen renteinntekt		171 175	75 532
Annen finansinntekt		421 480	1 423 732
<b>Sum finansinntekter</b>		<b>592 655</b>	<b>1 499 264</b>
Annen rentekostnad		1 882 765	1 134 385
Annen finanskostnad		2 455	1 577
<b>Sum finanskostnader</b>		<b>1 885 220</b>	<b>1 135 962</b>
<b>Netto finans</b>		<b>-1 292 565</b>	<b>363 302</b>
<b>Ordinært resultat før skattekostnad</b>		<b>20 664 836</b>	<b>10 760 089</b>
Skattekostnad på ordinært resultat		4 304 726	2 357 042
<b>Ordinært resultat etter skattekostnad</b>		<b>16 360 110</b>	<b>8 403 047</b>
<b>Årsresultat</b>		<b>16 360 110</b>	<b>8 403 047</b>
Minoritetsinteresser		5 810 743	2 480 996
<b>Årsresultat etter minoritetsinteresser</b>		<b>10 549 367</b>	<b>5 922 051</b>
<b>Overføringer og disponeringer</b>			



## Konsernets resultatregnskap

<b>Beløp i: NOK</b>	<b>Note</b>	<b>2023</b>	<b>2022</b>
Ordinært utbytte		6 000 000	4 000 000
Overføringer til/fra annen egenkapital		10 360 110	4 403 047
<b>Sum overføringer og disponeringer</b>		<b>16 360 110</b>	<b>8 403 047</b>



## Konsernets balanse

Beløp i: NOK	Note	2023	2022
<b>BALANSE - EIENDELER</b>			
<b>Anleggsmidler</b>			
<b>Immaterielle eiendeler</b>			
Utsatt skattefordel			0
Goodwill		0	0
<b>Sum immaterielle eiendeler</b>		<b>0</b>	<b>0</b>
<b>Varige driftsmidler</b>			
Tomter, bygninger og annen fast eiendom	3	0	0
Driftsløsøre, inventar, verktøy, kontormaskiner og lignende	3	34 988 814	30 522 254
<b>Sum varige driftsmidler</b>	<b>3,6</b>	<b>34 988 814</b>	<b>30 522 254</b>
<b>Finansielle anleggsmidler</b>			
Investeringer i aksjer og andeler		375 161	365 161
Andre fordringer	7	10 000	10 000
<b>Sum finansielle anleggsmidler</b>		<b>385 161</b>	<b>375 161</b>
<b>Sum anleggsmidler</b>		<b>35 373 975</b>	<b>30 897 415</b>
<b>Omløpsmidler</b>			
<b>Varer</b>			
Varer	1	429 442	522 560
<b>Sum varer</b>		<b>429 442</b>	<b>522 560</b>
<b>Fordringer</b>			
Kundefordringer		47 151 211	31 462 854
Andre fordringer		14 769 345	9 713 572
<b>Sum fordringer</b>		<b>61 920 556</b>	<b>41 176 426</b>
<b>Bankinnskudd, kontanter og lignende</b>			
Bankinnskudd, kontanter og lignende	8	18 110 441	18 700 078
<b>Sum bankinnskudd, kontanter og lignende</b>		<b>18 110 441</b>	<b>18 700 078</b>
<b>Sum omløpsmidler</b>		<b>80 460 439</b>	<b>60 399 064</b>
<b>SUM EIENDELER</b>		<b>115 834 414</b>	<b>91 296 479</b>



## Konsernets balanse

Beløp i: NOK	Note	2023	2022
<b>BALANSE - EGENKAPITAL OG GJELD</b>			
<b>Egenkapital</b>			
<b>Innskutt egenkapital</b>			
Selskapskapital	9	36 420	36 420
Overkurs		1 173 641	1 173 641
<b>Sum innskutt egenkapital</b>		<b>1 210 061</b>	<b>1 210 061</b>
<b>Opptjent egenkapital</b>			
Annen egenkapital		24 113 550	20 983 108
Minoritetsinteresser		8 560 219	5 312 020
<b>Sum opptjent egenkapital</b>		<b>32 673 769</b>	<b>26 295 128</b>
<b>Sum egenkapital</b>	5	<b>33 883 830</b>	<b>27 505 189</b>
<b>Gjeld</b>			
<b>Langsiktig gjeld</b>			
Utsatt skatt		1 281 942	1 245 380
<b>Sum avsetninger for forpliktelser</b>		<b>1 281 942</b>	<b>1 245 380</b>
<b>Annen langsiktig gjeld</b>			
Gjeld til kredittinstitusjoner		26 851 158	24 597 793
<b>Sum annen langsiktig gjeld</b>		<b>26 851 158</b>	<b>24 597 793</b>
<b>Sum langsiktig gjeld</b>		<b>28 133 100</b>	<b>25 843 173</b>
<b>Kortsiktig gjeld</b>			
Leverandørgjeld		22 042 535	18 908 068
Betalbar skatt		4 268 165	2 601 492
Skyldige offentlige avgifter		12 079 953	10 950 140
Utbytte		6 000 000	4 000 000
Annen kortsiktig gjeld		9 426 831	1 488 417
<b>Sum kortsiktig gjeld</b>		<b>53 817 484</b>	<b>37 948 117</b>
<b>Sum gjeld</b>		<b>81 950 584</b>	<b>63 791 290</b>
<b>SUM EGENKAPITAL OG GJELD</b>		<b>115 834 414</b>	<b>91 296 479</b>



## Konsernets balanse

<b>Beløp i: NOK</b>	<b>Note</b>	<b>2023</b>	<b>2022</b>
---------------------	-------------	-------------	-------------

---



## Brønnøysundregistrene

### ÅRSREGNSKAP FOR REGNSKAPSÅRET 2023 - GENERELL INFORMASJON

Journalnummer: 2024 603272

#### Enheten

Organisasjonsnummer: 922 339 260  
Organisasjonsform: Aksjeselskap  
Foretaksnavn: BYGG OG VÅTROMSGRUPPEN AS  
Forretningsadresse: Kobbervikdalen 93  
3036 DRAMMEN

#### Regnskapsår

Årsregnskapets periode: 01.01.2023 - 31.12.2023

#### Konsern

Morselskap i konsern: Ja  
Konsernregnskap lagt ved: Ja

#### Regnskapsregler

Regler for små foretak benyttet: Ja  
Benyttet ved utarbeidelsen av  
årsregnskapet til selskapet: Regnskapslovens alminnelige regler  
Benyttet ved utarbeidelsen av  
årsregnskapet til konsernet: Regnskapslovens alminnelige regler

#### Årsregnskapet fastsatt av kompetent organ

Bekreftet av representant for selskapet: Martin Veierland  
Dato for fastsettelse av årsregnskapet: 30.06.2024

#### Revisjon

Årsregnskapet er utarbeidet av ekstern  
autorisert regnskapsfører: Ja

#### Grunnlag for avgivelse

År 2023: Årsregnskap er elektronisk innlevert.  
År 2022: Tall er hentet fra elektronisk innlevert årsregnskap fra 2023.

*Det er ikke krav til at årsregnskapet m.v. som sendes til Regnskapsregisteret er undertegnet. Kontrollen på at dette er utført ligger hos revisor/enhetens øverste organ. Sikkerheten ivaretas ved at innsender har rolle/rettighet for innsending av årsregnskapet via Altinn, og ved at det bekreftes at årsregnskapet er fastsatt av kompetent organ.*

Brønnøysundregistrene, 30.07.2024



Organisasjonsnr: 922 339 260  
BYGG OG VÅTROMSGRUPPEN AS

## RESULTATREGNSKAP

Beløp i: NOK	Note	2023	2022
<b>RESULTATREGNSKAP</b>			
<b>Inntekter</b>			
Annen driftsinntekt		0	0
<b>Sum inntekter</b>		<b>0</b>	<b>0</b>
<b>Kostnader</b>			
Endring i beholdning av varer under tilvirkning og ferdig tilvirkede varer		0	0
Endring i beholdning av egentilvirkede anleggsmidler		0	0
Varekostnad		0	0
Lønnskostnad		0	0
Avskrivning på varige driftsmidler og immaterielle eiendeler		0	0
Nedskrivning av varige driftsmidler og immaterielle eiendeler		0	0
Annen driftskostnad		76 073	273 764
<b>Sum kostnader</b>		<b>76 073</b>	<b>273 764</b>
<b>Driftsresultat</b>		<b>-76 073</b>	<b>-273 764</b>
<b>Finansinntekter og finanskostnader</b>			
Inntekt på investering i datterselskap og tilknyttet selskap		4 075 500	3 914 089
Annen renteinntekt		58 903	19 779
Annen finansinntekt		326 481	1 348 489
<b>Sum finansinntekter</b>	<b>3</b>	<b>4 460 884</b>	<b>5 282 357</b>
<b>Netto finans</b>		<b>4 460 884</b>	<b>5 282 357</b>
<b>Ordinært resultat før skattekostnad</b>		<b>4 384 811</b>	<b>5 008 593</b>
<b>Ordinært resultat etter skattekostnad</b>		<b>4 384 811</b>	<b>5 008 593</b>
<b>Årsresultat</b>		<b>4 384 811</b>	<b>5 008 593</b>
<b>Overføringer og disponeringer</b>			
Ordinært utbytte		6 000 000	4 000 000
Udekket tap			0
Overføringer til/fra annen egenkapital		-1 615 189	1 008 593



Sum overføringer og  
disponeringer

4 384 811

5 008 593



Organisasjonsnr: 922 339 260  
BYGG OG VÅTROMSGRUPPEN AS

## BALANSE

Beløp i: NOK

Note	2023	2022
------	------	------

### BALANSE - EIENDELER

#### Anleggsmidler Immaterielle eiendeler

#### Finansielle anleggsmidler

Investering i datterselskap 4 2 737 621 2 791 140

Sum finansielle anleggsmidler 2 737 621 2 791 140

Sum anleggsmidler 2 737 621 2 791 140

#### Omløpsmidler

#### Varer

#### Fordringer

Andre fordringer 5 3 493 428 3 847 212

Konsernfordringer 5 650 700 4 161 589

Sum fordringer 9 144 128 8 008 801

#### Bankinnskudd, kontanter og lignende

Bankinnskudd, kontanter og lignende 389 197 1 195 778

Sum bankinnskudd, kontanter og lignende 389 197 1 195 778

Sum omløpsmidler 9 533 325 9 204 579

SUM EIENDELER 12 270 946 11 995 719

### BALANSE - EGENKAPITAL OG GJELD

#### Egenkapital

#### Innskutt egenkapital

Selskapskapital 6 36 420 36 420

Overkurs 3 271 635 3 271 635

Sum innskutt egenkapital 3 308 055 3 308 055

#### Opptjent egenkapital

Annen egenkapital 5 2 262 891 3 878 080

Sum opptjent egenkapital 2 262 891 3 878 080

Sum egenkapital 5 570 946 7 186 135

Sum langsiktig gjeld 0 0

#### Kortsiktig gjeld



Leverandørgjeld	0	175 000
Utbytte	6 000 000	4 000 000
Annen kortsiktig gjeld	700 000	634 584
<b>Sum kortsiktig gjeld</b>	<b>6 700 000</b>	<b>4 809 584</b>
<b>Sum gjeld</b>	<b>6 700 000</b>	<b>4 809 584</b>
<b>SUM EGENKAPITAL OG GJELD</b>	<b>12 270 946</b>	<b>11 995 719</b>



Organisasjonsnr: 922 339 260  
BYGG OG VÅTROMSGRUPPEN AS

## KONSERNRESULTATREGNSKAP

<b>Beløp i: NOK</b>	<b>Note</b>	<b>2023</b>	<b>2022</b>
<b>RESULTATREGNSKAP</b>			
<b>Inntekter</b>			
Salgsinntekt		313 632 794	245 479 725
Annen driftsinntekt		1 408 498	1 401 688
<b>Sum inntekter</b>		<b>315 041 292</b>	<b>246 881 413</b>
<b>Kostnader</b>			
Varekostnad	1	136 932 613	112 365 660
Lønnskostnad	2	119 520 530	93 016 705
Avskrivning på varige driftsmidler og immaterielle eiendeler	3	8 521 374	6 779 197
Annen driftskostnad	2	28 109 374	24 323 064
<b>Sum kostnader</b>	<b>4</b>	<b>293 083 891</b>	<b>236 484 626</b>
<b>Driftsresultat</b>		<b>21 957 401</b>	<b>10 396 787</b>
<b>Finansinntekter og finanskostnader</b>			
Annen renteinntekt		171 175	75 532
Annen finansinntekt		421 480	1 423 732
<b>Sum finansinntekter</b>		<b>592 655</b>	<b>1 499 264</b>
Annen rentekostnad		1 882 765	1 134 385
Annen finanskostnad		2 455	1 577
<b>Sum finanskostnader</b>		<b>1 885 220</b>	<b>1 135 962</b>
<b>Netto finans</b>		<b>-1 292 565</b>	<b>363 302</b>
<b>Ordinært resultat før skattekostnad</b>			
<b>Ordinært resultat før skattekostnad</b>		<b>20 664 836</b>	<b>10 760 089</b>
Skattekostnad på ordinært resultat		4 304 726	2 357 042
<b>Ordinært resultat etter skattekostnad</b>		<b>16 360 110</b>	<b>8 403 047</b>
<b>Årsresultat</b>		<b>16 360 110</b>	<b>8 403 047</b>
Minoritetsinteresser		5 810 743	2 480 996
<b>Årsresultat etter minoritetsinteresser</b>		<b>10 549 367</b>	<b>5 922 051</b>
<b>Overføringer og disponeringer</b>			
Ordinært utbytte		6 000 000	4 000 000
Overføringer til/fra annen egenkapital		10 360 110	4 403 047
<b>Sum overføringer og disponeringer</b>		<b>16 360 110</b>	<b>8 403 047</b>





Organisasjonsnr: 922 339 260  
BYGG OG VÅTROMSGRUPPEN AS

## KONSERNBALANSE

Beløp i: NOK	Note	2023	2022
<b>BALANSE - EIENDELER</b>			
<b>Anleggsmidler</b>			
<b>Immaterielle eiendeler</b>			
Utsatt skattefordel			0
Goodwill		0	0
<b>Sum immaterielle eiendeler</b>		<b>0</b>	<b>0</b>
<b>Varige driftsmidler</b>			
Tomter, bygninger og annen fast eiendom	3	0	0
Driftsløsøre, inventar, verktøy, kontormaskiner og lignende	3	34 988 814	30 522 254
<b>Sum varige driftsmidler</b>	<b>3,6</b>	<b>34 988 814</b>	<b>30 522 254</b>
<b>Finansielle anleggsmidler</b>			
Investeringer i aksjer og andeler		375 161	365 161
Andre fordringer	7	10 000	10 000
<b>Sum finansielle anleggsmidler</b>		<b>385 161</b>	<b>375 161</b>
<b>Sum anleggsmidler</b>		<b>35 373 975</b>	<b>30 897 415</b>
<b>Omløpsmidler</b>			
<b>Varer</b>			
Varer	1	429 442	522 560
<b>Sum varer</b>		<b>429 442</b>	<b>522 560</b>
<b>Fordringer</b>			
Kundefordringer		47 151 211	31 462 854
Andre fordringer		14 769 345	9 713 572
<b>Sum fordringer</b>		<b>61 920 556</b>	<b>41 176 426</b>
<b>Bankinnskudd, kontanter og lignende</b>			
Bankinnskudd, kontanter og lignende	8	18 110 441	18 700 078
<b>Sum bankinnskudd, kontanter og lignende</b>		<b>18 110 441</b>	<b>18 700 078</b>
<b>Sum omløpsmidler</b>		<b>80 460 439</b>	<b>60 399 064</b>
<b>SUM EIENDELER</b>		<b>115 834 414</b>	<b>91 296 479</b>
<b>BALANSE - EGENKAPITAL OG GJELD</b>			



<b>Egenkapital</b>			
<b>Innskutt egenkapital</b>			
Selskapskapital	9	36 420	36 420
Overkurs		1 173 641	1 173 641
<b>Sum innskutt egenkapital</b>		<b>1 210 061</b>	<b>1 210 061</b>
<b>Opptjent egenkapital</b>			
Annen egenkapital		24 113 550	20 983 108
Minoritetsinteresser		8 560 219	5 312 020
<b>Sum opptjent egenkapital</b>		<b>32 673 769</b>	<b>26 295 128</b>
<b>Sum egenkapital</b>	<b>5</b>	<b>33 883 830</b>	<b>27 505 189</b>
<b>Gjeld</b>			
<b>Langsiktig gjeld</b>			
Utsatt skatt		1 281 942	1 245 380
<b>Sum avsetninger for forpliktelses</b>		<b>1 281 942</b>	<b>1 245 380</b>
<b>Annen langsiktig gjeld</b>			
Gjeld til kredittinstitusjoner		26 851 158	24 597 793
<b>Sum annen langsiktig gjeld</b>		<b>26 851 158</b>	<b>24 597 793</b>
<b>Sum langsiktig gjeld</b>		<b>28 133 100</b>	<b>25 843 173</b>
<b>Kortsiktig gjeld</b>			
Leverandørgjeld		22 042 535	18 908 068
Betalbar skatt		4 268 165	2 601 492
Skyldige offentlige avgifter		12 079 953	10 950 140
Utbytte		6 000 000	4 000 000
Annen kortsiktig gjeld		9 426 831	1 488 417
<b>Sum kortsiktig gjeld</b>		<b>53 817 484</b>	<b>37 948 117</b>
<b>Sum gjeld</b>		<b>81 950 584</b>	<b>63 791 290</b>
<b>SUM EGENKAPITAL OG GJELD</b>		<b>115 834 414</b>	<b>91 296 479</b>



Organisasjonsnr: 922 339 260  
BYGG OG VÅTROMSGRUPPEN AS

NOTEOPPLYSNINGER - SELSKAP - alle poster oppgitt i hele tall

**Note**

**Regnskapsprinsipper**

Årsregnskapet er satt opp etter regnskapsloven. Regnskapsreglene for små foretak er fulgt.

**Note**

9

**Antall aksjer og aksjeeiere**

<u>Aksjeklasse</u>	<u>Ant. aksjer</u>	<u>Pålydende</u>	<u>Bokført verdi</u>
Ordinære aksjer	2428.00	15.00	36420.00

<u>Aksjeeiere - fritekst</u>	<u>Antall</u>	<u>Eierandel</u>	<u>Aksjeklasse</u>
Veierland AS	1000.00	41.00%	Ordinære aksjer
Byggmester Espegard AS	1000.00	41.00%	Ordinære aksjer
Våtrom Entreprenøren AS	428.00	18.00%	Ordinære aksjer

<u>Sum</u>	<u>Sum antall</u>	<u>Sum eierandel</u>
	2428.00	100.00%

**Note**

1, 2, 3

**Lønn og ytelser**

<u>Lønn</u>	<u>Årets</u>	<u>Fjorårets</u>
	0.00	

<u>Arbeidsgiveravgift</u>	<u>Årets</u>	<u>Fjorårets</u>
	0.00	

<u>Pensjonskostnader</u>	<u>Årets</u>	<u>Fjorårets</u>
	0.00	

<u>Andre ytelser</u>	<u>Årets</u>	<u>Fjorårets</u>
	0.00	

<u>Sum lønnskostnader</u>	<u>Årets</u>	<u>Fjorårets</u>
	0.00	

**Note**

2



## Ytelser til ledende personer

### Ytelser til daglig leder

<u>Ytelser</u>	<u>Lønn</u>	<u>Pensj.forpl.</u>	<u>Andre godtgj.</u>
	0.00	0.00	0.00

### Note

2

### Ytelser til andre ledende personer

### Note

4

### Ytelser til revisjon

<u>Revisjon</u>	<u>Årets</u>	<u>Fjorårets</u>
	65563.00	250000.00
<u>Andre tjenester</u>	<u>Årets</u>	<u>Fjorårets</u>
	9251.00	
<u>Sum godtgjørelse til revisor</u>	<u>Årets</u>	<u>Fjorårets</u>
	74814.00	250000.00

Beløpene er inkl mva

### Note

1,2

### Antall årsverk i regnskapsåret

Virksomheten har hatt følgende antall årsverk:

0.00

### Note

1

### Obligatorisk tjenstepensjon

Selskapet er ikke pliktig til å ha OTP

### Note

2

### Lån og sikkerhetsstillelse til ledende personer og aksjeeiere



Er det gitt lån eller sikkerhetsstillelse til ledende personer: Nei

**Note**

5

**Konsern, tilknyttet selskap og datterselskap**

**Tilknyttet selskap/datterselskap**

<u>Navn og adresse</u>	<u>Eierandel</u>	<u>Stemmeandel</u>	<u>Egenkapital</u>	<u>Resultat</u>
BOVG Bygg og Våtrom AS, Drammen	100.00%	100.00%	3562627.00	690334.00
BOVG Takst og Skade AS, Drammen	100.00%	100.00%	436074.00	691680.00
BOVG Elektro AS, Drammen	55.00%	55.00%	133868.00	352176.00
BOVG Eiendomsservice AS, Drammen	55.00%	55.00%	542937.00	435513.00
Veas Rør AS, Drammen	55.00%	55.00%	533381.00	2346505.00

Virksomheten inngår i konsolideringen til morselskapets konsernregnsk.: Ja

<u>Navn</u>	<u>Forretningskontor</u>
Bygg og Våtromsgruppen AS	Drammen

**Note**

6

**Skattekostnad**

**Resultatført skatt på ordinært resultat**

<u>Betalbar skatt</u>	<u>Årets</u>	<u>Fjorårets</u>
	0.00	0.00

<u>Endringer i utsatt skattefordel</u>	<u>Årets</u>	<u>Fjorårets</u>
	0.00	0.00

**Skattepliktig inntekt**

<u>Ordinært resultat før skatt</u>	<u>Årets</u>	<u>Fjorårets</u>
	3489578.00	-89508.00

<u>Permanente forskjeller</u>	<u>Årets</u>	<u>Fjorårets</u>
	-3546032.00	-165620.00

<u>Skattepliktig inntekt</u>	<u>Årets</u>	<u>Fjorårets</u>
	-56454.00	-255128.00

**Betalbar skatt i balansen**

<u>Betalbar skatt på årets resultat</u>	<u>Årets</u>	<u>Fjorårets</u>
	0.00	0.00

<u>Sum betalbar skatt i balansen</u>	<u>Årets</u>	<u>Fjorårets</u>
	0.00	0.00



## Note

7

### Midlertidige forskjeller - utsatt skatt/skattefordel

Utsatt skatt/utsatt skattefordel i balansen avsettes på grunnlag av forskjeller mellom regnskapsmessige og skattemessige verdier i henhold til norsk regnskapsstandard for skatt. Midlertidige skatteøkende og skattereduserende forskjeller som kan utlignes er nettoført.

<u>Omløpsmidler</u>	<u>Startdato</u>	<u>Sluttdato</u>	<u>Endring</u>
<u>Skattemessig fremf.undersk.</u>	<u>Startdato</u>	<u>Sluttdato</u>	<u>Endring</u>
	255128.00	311582.00	
<u>Kortsiktig gjeld</u>	<u>Startdato</u>	<u>Sluttdato</u>	<u>Endring</u>
<u>Skattered.forskj.ikke utl.</u>	<u>Startdato</u>	<u>Sluttdato</u>	<u>Endring</u>
	255128.00	311582.00	
<u>Utsatt skattefordel 31.12.</u>	<u>Startdato</u>	<u>Sluttdato</u>	<u>Endring</u>
	0.00	0.00	

Utsatt skattefordel balanseføres ikke, dette i henhold til god regnskapsskikk for små foretak.

## Note

8

### Bankinnskudd

<u>Bundne skattetreksmidler</u>	<u>Beløp</u>
	0.00
<u>Skyldig skattetrekk</u>	<u>Beløp</u>
	0.00
<u>Ytterligere bundet beløp</u>	<u>Beløp</u>
	0.00

## Note

7

### Egenkapital

Aksjekapital er forkortet til: "Aksjekap"

Annen innskutt egenkapital er forkortet til: "A.innsk.EK"

<u>Egenkap. 31.12. forrige år</u>	<u>Aksjekap</u>	<u>Overkurs</u>	<u>A.innsk.EK</u>
	36420.00	3271635.00	-5570.00



<u>Kontant-/tingsinnskudd</u>	<u>Aksjekap</u>	<u>Overkurs</u>	<u>A. innsk.EK</u>
			0.00

<u>Egenkapital 31.12.</u>	<u>Aksjekap</u>	<u>Overkurs</u>	<u>A. innsk.EK</u>
	36420.00	3271635.00	-95078.00

## Egenkapital

Opptjent egenkapital er forkortet til: "Opptj.EK"

<u>Egenkap. 31.12. forrige år</u>	<u>Opptj.EK</u>	<u>Udekket tap</u>	<u>Sum</u>
	3212977.00		3212977.00

<u>Årsresultat</u>	<u>Opptj.EK</u>	<u>Udekket tap</u>	<u>Sum</u>
	3489578.00		3489578.00

<u>Avs.utbytte/forv.utb. (IFRS)</u>	<u>Opptj.EK</u>	<u>Udekket tap</u>	<u>Sum</u>
	-2500000.00		-2500000.00

<u>Kontant-/tingsinnskudd</u>	<u>Opptj.EK</u>	<u>Udekket tap</u>	<u>Sum</u>
	3302485.00		

<u>Egenkapital 31.12.</u>	<u>Opptj.EK</u>	<u>Udekket tap</u>	<u>Sum</u>
	3212977.00		4202556.00



Organisasjonsnr: 922 339 260  
BYGG OG VÅTROMSGRUPPEN AS

NOTEOPPLYSNINGER - KONSERN - alle poster oppgitt i hele tall

Note  
0

## Regnskapsprinsipper

Regnskapsprinsipper Konsernregnskapet er satt opp i samsvar med regnskapsloven og god regnskapsskikk, og i samsvar med datterselskaperens regnskapsprinsipper. Konsolideringsprinsipper Konsernregnskapet omfatter morselskapet Bygg og Våtromsgruppen AS AS og alle selskaper hvor morselskapet har bestemmendeinnflytelse. Konsernregnskapet viser disse enhetene som en felles økonomisk enhet. Konserninterne poster som aksjer i datterselskaper, konserninterne fordringer og gjeld, samt øvrige transaksjoner mellom konsernselskapene er eliminert. Konsernregnskapet er utarbeidet etter ensartede prinsipper ved at datterselskapene følger de samme prinsipper som morselskapet. Datterselskaper innarbeides i konsernet fra overtakelsestidspunkt og frem til 31.12. Øvrige regnskapsprinsipper Forøvrig er følgende prinsipper anvendt i selskaps og konsernregnskapet: - Salgsinntekter resultatføres ihht opptjeningsprinsippet, når varen er levert eller tjenesten utført - Eiendeler bestem for varig eie eller bruk klassifiseres som anleggsmidler. Eiendeler som er tilknyttet varekretsløpet klassifiseres som omløpsmidler - omløpsmidler vurderes til laveste av anskaffelseskostnad og virkelig verdi. Kortsiktig gjeld balanseføres til nominelt beløp på etableringstidspunktet - Anleggsmidler vurderes til anskaffelseskost, men nedskrives til virkelig verdi dersom verdifallet ikke forventes å være forbigående. Langsiktig gjeld balanseføres til nominelt beløp på etableringstidspunktet - Varige driftsmidler avskrives lineært over forventet økonomisk levetid - Kundefordringer og øvrige fordringer er oppført i balansen til pålydende etter fradrag for avsetning for forventet tap - Innkjøpte varer for videresalg er vurdert til anskaffelseskost. Det er ikke foretatt nedskrivning for ukurans - Skatt i resultatet omfatter både betalbar Skatt og endring i utsatt Skatt/utsatt skattefordel. Utsatt skattefordel balanseføres under forutsetning om fremtidig inntjening. - Konsernet har innskuddspensjon, det er ingen forpliktelser til pensjonsordningen ut over årlige innbetalinger, innbetalingene kostnadsføres løpende - Leieavtaler er ikke balanseført - Kontantstrømpoppstillingen er utarbeidet etter den indirekte metoden. Kontanter omfatter kontanter, bankinnskudd og andre likvide plasseringer som umiddelbart og uten kursrisiko kan konverteres til kontanter. Selskapet har ikke foretatt endring av regnskapsprinsipp eller korrigerings av feil fra tidligere årsregnskap i regnskapsåret.

Note

Antall aksjer og aksjeeiere

Note

Antall årsverk i regnskapsåret

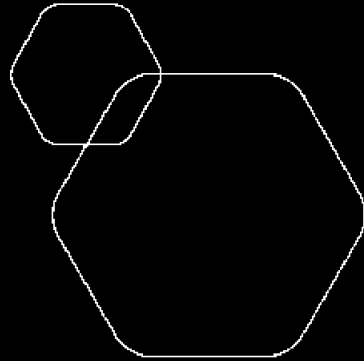
Virksomheten har hatt følgende antall årsverk:





BankID Signing  
Martin Veierland  
2024-05-31

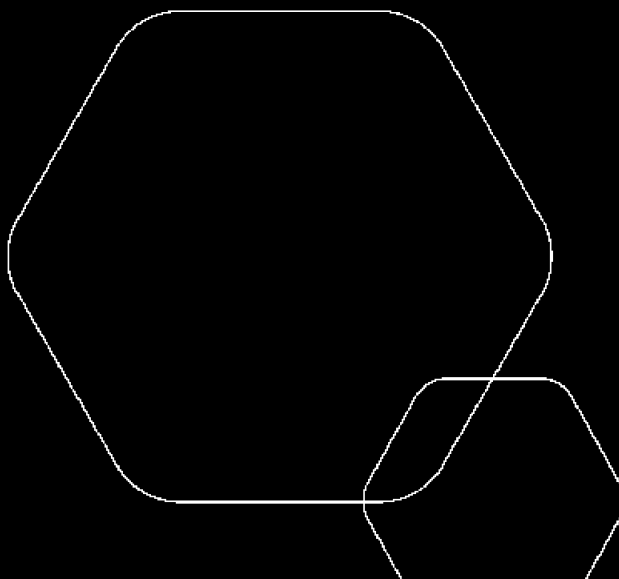
BankID Signing  
Tormod Espegaard  
2024-06-06



# Årsregnskap 2023

## Bygg Og Våtromsgruppen AS

Resultatregnskap  
Balanse  
Noter til regnskapet



Org.nr.: 922 339 260



## RESULTATREGNSKAP

### BYGG OG VÅTROMSGRUPPEN AS

DRIFTSINNEKTER OG DRIFTSKOSTNADER	Note	2023	2022
Annen driftskostnad		76 073	273 764
<b>Sum driftskostnader</b>		<b>76 073</b>	<b>273 764</b>
<b>Driftsresultat</b>		<b>-76 073</b>	<b>-273 764</b>
<b>FINANSINNEKTER OG FINANSKOSTNADER</b>			
Inntekt på investering i datterselskap		4 075 500	3 914 089
Renteinntekt fra tilknyttet selskap		0	19 779
Annen renteinntekt		58 903	0
Annen finansinntekt		326 481	1 348 489
<b>Resultat av finansposter</b>		<b>4 460 883</b>	<b>5 282 357</b>
Resultat før skattekostnad		4 384 811	5 008 593
<b>Årsresultat</b>	<b>3</b>	<b>4 384 811</b>	<b>5 008 593</b>
<b>OVERFØRINGER</b>			
Avsatt til utbytte		6 000 000	4 000 000
Avsatt til annen egenkapital		0	1 008 593
Overført fra annen egenkapital		1 615 189	0
<b>Sum overføringer</b>		<b>4 384 811</b>	<b>5 008 593</b>



### BALANSE

#### BYGG OG VÅTROMSGRUPPEN AS

EIENDELER	Note	2023	2022
<b>ANLEGGSMIDLER</b>			
<b>IMMATERIELLE EIENDELER</b>			
<b>VARIGE DRIFTSMIDLER</b>			
<b>FINANSIELLE ANLEGGSMIDLER</b>			
Investeringer i datterselskap	4	2 737 621	2 791 140
<b>Sum finansielle anleggsmidler</b>		<b>2 737 621</b>	<b>2 791 140</b>
<b>Sum anleggsmidler</b>		<b>2 737 621</b>	<b>2 791 140</b>
<b>OMLØPSMIDLER</b>			
<b>FORDRINGER</b>			
Kundefordringer konsern		0	4 161 589
Andre kortsiktige fordringer	5	3 493 428	3 847 212
Konsernfordringer		5 650 700	0
<b>Sum fordringer</b>	<b>5</b>	<b>9 144 128</b>	<b>8 008 801</b>
<b>INVESTERINGER</b>			
Bankinnskudd, kontanter o.l.		389 197	1 195 778
<b>Sum omløpsmidler</b>		<b>9 533 325</b>	<b>9 204 579</b>
<b>Sum eiendeler</b>		<b>12 270 946</b>	<b>11 995 719</b>



### BALANSE

#### BYGG OG VÅTROMSGRUPPEN AS

EGENKAPITAL OG GJELD	Note	2023	2022
<strong>EGENKAPITAL</strong>			
<strong>INNSKUTT EGENKAPITAL</strong>			
Aksjekapital	6	36 420	36 420
Overkurs		3 271 635	3 271 635
<strong>Sum innskutt egenkapital</strong>		<strong>3 308 055</strong>	<strong>3 308 055</strong>
<strong>OPPTJENT EGENKAPITAL</strong>			
Annen egenkapital		2 262 891	3 878 080
<strong>Sum opptjent egenkapital</strong>		<strong>2 262 891</strong>	<strong>3 878 080</strong>
<strong>Sum egenkapital</strong>	<strong>3</strong>	<strong>5 570 946</strong>	<strong>7 186 135</strong>
<strong>GJELD</strong>			
<strong>AVSETNING FOR FORPLIKTELSER</strong>			
<strong>ANNEN LANGSIKTIG GJELD</strong>			
<strong>KORTSIKTIG GJELD</strong>			
Leverandørgjeld		0	175 000
Utbytte		6 000 000	4 000 000
Annen kortsiktig gjeld		700 000	634 584
<strong>Sum kortsiktig gjeld</strong>		<strong>6 700 000</strong>	<strong>4 809 584</strong>
<strong>Sum gjeld</strong>		<strong>6 700 000</strong>	<strong>4 809 584</strong>
<strong>Sum egenkapital og gjeld</strong>		<strong>12 270 946</strong>	<strong>11 995 719</strong>

Drammen, 29.05.2024  
Styret i Bygg Og Våtromsgruppen AS

Tormod Espegard  
styreleder

Martin Veierland  
styremedlem



## Regnskapsprinsipper



Årsregnskapet er satt opp i samsvar med regnskapsloven og NRS 8 - God regnskapsskikk for små foretak.

## SKATT

Skattekostnaden i resultatregnskapet omfatter både periodens betalbare skatt og endring i utsatt skatt. Utsatt skatt er beregnet med 22 % på grunnlag av de midlertidige forskjeller som eksisterer mellom regnskapsmessige og skattemessige verdier, samt ligningsmessig underskudd til fremføring ved utgangen av regnskapsåret. Skatteøkende og skattereduserende midlertidige forskjeller som reverserer eller kan reverseres i samme periode er utlignet og nettoført.

## KLASSIFISERING OG VURDERING AV OMLØPSMIDLER

Omløpsmidler og kortsiktig gjeld omfatter normalt poster som forfaller til betaling innen ett år etter balansedagen, samt poster som knytter seg til varekretsløpet. Omløpsmidler vurderes til laveste verdi av anskaffelseskost og virkelig verdi.

## AKSJER I DATTERSELSKAP

Datterselskap vurderes etter kostmetoden i selskapsregnskapet. Investeringen er vurdert til anskaffelseskost for aksjene med mindre nedskrivning har vært nødvendig. Det er foretatt nedskrivning til virkelig verdi når verdifall skyldes årsaker som ikke kan forventes å være forbigående og det må anses nødvendig etter god regnskapsskikk. Nedskrivninger er reversert når grunnlaget for nedskrivning ikke lenger er til stede.

Utbytte, konsernbidrag og andre utdelinger fra datterselskap er inntektsført samme år som det er avsatt i givers regnskap. Overstiger utbytte / konsernbidraget andelen av opptjent resultat etter anskaffelsestidspunktet, representerer den overskytende del tilbakebetaling av investert kapital, og utdelingene er fratrukket investeringens verdi i balansen til morselskapet.

## FORDRINGER

Kundefordringer og andre fordringer oppføres til pålydende etter fradrag for avsetning til forventet tap. Avsetning til tap gjøres på grunnlag av en individuell vurdering av de enkelte fordringene.

## Note 1 Lønnskostnader og antall årsverk

### LØNSKOSTNADER

	2023	2022
Sum	0	0

Selskapet har i 2023 sysselsatt 0 årsverk.

## Note 2 Skatt

Årets skattekostnad	2023	2022
Resultatført skatt på ordinært resultat:		
Betalbar skatt	0	0
Endring i utsatt skattefordel	0	0
<b>Skattekostnad ordinært resultat</b>	<b>0</b>	<b>0</b>
Skattepliktig inntekt:		
Resultat før skatt	4 384 811	5 008 593
Permanente forskjeller	-4 279 716	-5 130 266



Anvendelse av fremførbart underskudd

-105 095



**Skattepliktig inntekt**

**0**

Betalbar skatt i balansen:

Betalbar skatt på årets resultat

0

0

**Sum betalbar skatt i balansen**

**0**

**0**

Skatteeffekten av midlertidige forskjeller og underskudd til fremføring som har gitt opphav til utsatt skatt og utsatte skattefordeler, spesifisert på typer av midlertidige forskjeller

	2023	2022	Endring
Akkumulert fremførbart underskudd	-507 324	-612 419	-105 095
Inngår ikke i beregningen av utsatt skatt	507 324	612 419	105 095
<b>Utsatt skattefordel (22 %)</b>	<b>0</b>	<b>0</b>	<b>0</b>

I henhold til God regnskapsskikk for små foretak balanseføres ikke utsatt skattefordel.

### Note 3 Egenkapital

	Aksjekapital	Overkurs	Annen Innskutt egenkapital	Annen egenkapital	Sum egenkapital
Pr. 31.12.2022	36 420	3 271 635	0	3 878 080	7 186 135
Årets resultat				4 384 811	4 384 811
Utbytte				-6 000 000	-6 000 000
<b>Pr 31.12.2023</b>	<b>36 420</b>	<b>3 271 635</b>	<b>0</b>	<b>2 262 891</b>	<b>5 570 946</b>

### Note 4 Datterselskap, TS og FKV

	Kontor-kommune	Eier-andel	Anskaffelses kost	Andel egenkapital	Andel resultat
<b>DS/FKV/TS</b>					
Bovg Group AS	Drammen	75,0%	2 316 965	6 007 730	2 954 183
Bovg Takst Og Skade AS	Drammen	80,0%	368 156	902 360	1 338 063
VEAS RØR AS	Drammen	52,5%	52 500	6 449 333	3 884 543
<b>Sum</b>			<b>2 737 621</b>	<b>13 359 423</b>	<b>8 176 790</b>

### Note 5 Fordringer og gjeld

**2023**

Gjeld som er sikret ved pant utgjør kr. 0. Balanseført verdi av de pansatte eiendelene utgjør kr. 0.



## Note 6 Aksjonærer



### AKSJEKAPITALEN I BYGG OG VÅTROMSGRUPPEN AS PR. 31.12 BESTÅR AV:

	Antall	Pålydende	Bokført
Ordinære aksjer	2 428	15,0	36 420
<b>Sum</b>	<b>2 428</b>		<b>36 420</b>

### EIERSTRUKTUR

De største aksjonærene i % pr. 31.12 var:

	Ordinære	Eierandel	Stemmeandel
BYGGMESTER ESPEGARD AS	1 214	50,0	50,0
VEIERLAND AS	1 214	50,0	50,0
<b>Totalt antall aksjer</b>	<b>2 428</b>	<b>100,0</b>	<b>100,0</b>



## Årsberetning 2023 for Bygg Og Våtromsgruppen AS-Konsernregnskap



### VIRKSOMHETENS ART

Bygg Og Våtromsgruppen AS er et selskap med eierskap i ulike virksomheter i byggebransjen. Virksomheten omfatter rør, elektro, bygg og våtromsarbeid, samt taksering og skadeutbedring. Selskapet er lokalisert i Drammen kommune.

### FORTSATT DRIFT

I samsvar med regnskapslovens § 3-3a bekreftes det at forutsetningen om fortsatt drift er til stede og at denne forutsetningen er lagt til grunn ved utarbeidelsen av regnskapet.

### FREMTIDIG UTVIKLING

Selskapet har store forventninger til markedet det opereres i, og med nødvendig respekt for de farer som er i markedet forventes det vekst i selskapets omsetning fortsatt.

### REDEGJØRELSE FOR ÅRSREGNSKAPET

Styret kjenner ikke til noen forhold av viktighet for å bedømme selskapets stilling og resultat som ikke fremgår av regnskapet og balansen med noter. Det er heller ikke etter regnskapsårets utgang inntrådt forhold som etter styrets syn har betydning ved bedømmelse av regnskapet.

### FINANSIELL RISIKO

- Overordnet målsetting og strategi
- Markedsrisiko
- Kredittrisiko
- Likviditetsrisiko

### ARBEIDSMILJØ, LIKESTILLING OG DISKRIMINERING

Styret anser arbeidsmiljøet i selskapet som godt. Det er ikke iverksatt spesielle tiltak i denne forbindelse. Ansatte i virksomheten har ikke vært utsatt for ulykker eller skader i forbindelse med utførelsen av sitt arbeid. sykefravær rapporteres i de ulike selskapene

Bygg Og Våtromsgruppen AS har som mål å være en arbeidsplass der det råder full likestilling mellom kvinner og menn, og har innarbeidet en personalpolitikk anses for å være kjønnsnøytral på alle områder.

### MILJØRAPPORTERING

Selskapet driver ikke virksomhet som forurenser det ytre miljøet.

### FORSIKRING FOR STYRETS MEDLEMMER OG DAGLIG LEDER

Det er ikke tegnet forsikring for styrets medlemmer og daglig leder for deres mulige ansvar overfor foretaket og tredjepersoner.

### ÅRSRESULTAT OG DISPONERINGER

I 2023 hadde selskapet et resultat etter skattekostnad på kr 16 360 110 som foreslås disponert slik:

Disponering	Beløp
Årsresultat uten minoritetenes del	10 549 367
Minoritetenes andel av årsregnskapet	5 810 743



Drammne, 30.06.2024  
Styret i Bygg Og Våtromsgruppen AS



---

Tormod Espegard  
styreleder

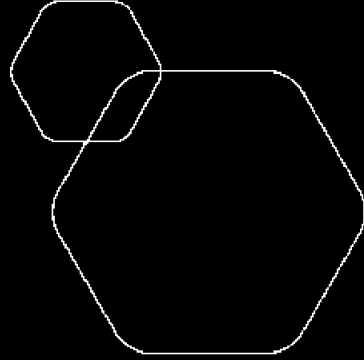
---

Martin Veierland  
styremedlem

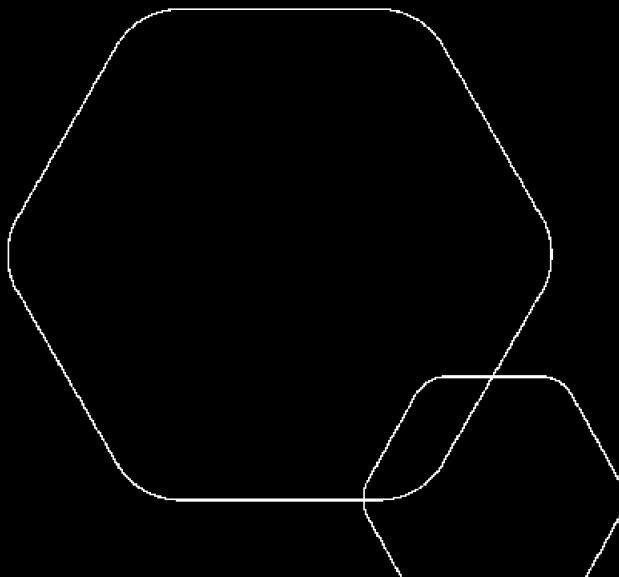


 BankID Signing  
Martin Veierland  
2024-07-02

 BankID Signing  
Tormod Espegaard  
2024-07-02



**Konsernregnskap 2023**  
**Bygg Og Våtromsgruppen AS**



Org.nr.: 922 339 260



## RESULTATREGNSKAP

### BYGG OG VÅTROMSGRUPPEN AS- KONSERNREGNSKAP

DRIFTSINNEKTER OG DRIFTSKOSTNADER	Note	2023	2022
Salgsinntekt		313 632 794	245 479 725
Annen driftsinntekt		1 408 498	1 401 688
<b>Sum driftsinntekter</b>		<b>315 041 292</b>	<b>246 881 413</b>
Varekostnad	1	136 932 613	112 365 660
Lønnskostnad	2	119 520 530	93 016 705
Avskrivning av driftsmidler og immaterielle eiendeler	3	8 521 374	6 779 197
Annen driftskostnad	2	28 109 374	24 323 064
<b>Sum driftskostnader</b>	<b>4</b>	<b>293 083 891</b>	<b>236 484 626</b>
<b>Driftsresultat</b>		<b>21 957 401</b>	<b>10 396 787</b>
<b>FINANSINNEKTER OG FINANSKOSTNADER</b>			
Annen renteinntekt		171 175	75 532
Annen finansinntekt		421 480	1 423 732
Annen rentekostnad		1 882 765	1 134 385
Annen finanskostnad		2 455	1 577
<b>Resultat av finansposter</b>		<b>-1 292 565</b>	<b>363 302</b>
Resultat før skattekostnad		20 664 836	10 760 089
Skattekostnad på resultat		4 304 726	2 357 042
<b>Årsresultat</b>	<b>5</b>	<b>16 360 110</b>	<b>8 403 047</b>
<b>OVERFØRINGER</b>			
Årsresultat uten Minoritetenes del		10 549 367	2 480 996
Minoritetenes andel av årsoverskudd		5 810 743	5 922 051
<b>Sum overføringer</b>		<b>16 360 110</b>	<b>8 403 047</b>



### BALANSE

#### BYGG OG VÅTROMSGRUPPEN AS- KONSERNREGNSKAP

EIENDELER	Note	2023	2022
<b>ANLEGGSMIDLER</b>			
<b>IMMATERIELLE EIENDELER</b>			
<b>VARIGE DRIFTSMIDLER</b>			
Driftsløsøre, inventar o.a. utstyr	3	34 988 814	30 522 254
<b>Sum varige driftsmidler</b>	<b>3, 6</b>	<b>34 988 814</b>	<b>30 522 254</b>
<b>FINANSIELLE ANLEGGSMIDLER</b>			
Investeringer i aksjer og andeler		375 161	365 161
Andre langsiktige fordringer	7	10 000	10 000
<b>Sum finansielle anleggsmidler</b>		<b>385 161</b>	<b>375 161</b>
<b>Sum anleggsmidler</b>		<b>35 373 975</b>	<b>30 897 415</b>
<b>OMLØPSMIDLER</b>			
Lager av varer og annen beholdning	1	429 442	522 560
<b>FORDRINGER</b>			
Kundefordringer		47 151 211	31 462 854
Andre kortsiktige fordringer		14 769 345	9 413 572
Konsernfordringer		0	300 000
<b>Sum fordringer</b>		<b>61 920 556</b>	<b>41 176 426</b>
<b>INVESTERINGER</b>			
Bankinnskudd, kontanter o.l.	8	18 110 441	18 700 078
<b>Sum omløpsmidler</b>		<b>80 460 439</b>	<b>60 399 064</b>
<b>Sum eiendeler</b>		<b>115 834 414</b>	<b>91 296 479</b>



## BALANSE

### BYGG OG VÅTROMSGRUPPEN AS- KONSERNREGNSKAP

EGENKAPITAL OG GJELD	Note	2023	2022
<strong>EGENKAPITAL</strong>			
<strong>INNSKUTT EGENKAPITAL</strong>			
Aksjekapital	9	36 420	36 420
Overkurs		1 173 641	1 173 641
<strong>Sum innskutt egenkapital</strong>		<strong>1 210 061</strong>	<strong>1 210 061</strong>
<strong>OPPTJENT EGENKAPITAL</strong>			
Minoritetenes andel av egenkapital		8 560 219	5 312 020
Annen Egenkapital		24 113 550	20 983 108
<strong>Sum opptjent egenkapital</strong>		<strong>32 673 769</strong>	<strong>26 295 128</strong>
<strong>Sum egenkapital</strong>	<strong>5</strong>	<strong>33 883 830</strong>	<strong>27 505 189</strong>
<strong>GJELD</strong>			
<strong>AVSETNING FOR FORPLIKTELSE</strong>			
Utsatt skatt		1 281 942	1 245 380
<strong>ANNEN LANGSIKTIG GJELD</strong>			
Gjeld til kredittinstitusjoner		26 851 158	24 597 793
<strong>Sum annen langsiktig gjeld</strong>		<strong>26 851 158</strong>	<strong>24 597 793</strong>
<strong>KORTSIKTIG GJELD</strong>			
Leverandørgjeld		22 042 535	18 908 068
Betalbar skatt		4 268 165	2 601 492
Skyldig offentlige avgifter		12 079 953	10 950 140
Utbytte		6 000 000	4 000 000
Annen kortsiktig gjeld		9 426 831	1 488 417
<strong>Sum kortsiktig gjeld</strong>		<strong>53 817 484</strong>	<strong>37 948 117</strong>
<strong>Sum gjeld</strong>		<strong>81 950 584</strong>	<strong>63 791 290</strong>
<strong>Sum egenkapital og gjeld</strong>		<strong>115 834 414</strong>	<strong>91 296 479</strong>

Drammne, 30.06.2024  
Styret i Bygg Og Våtromsgruppen AS

Tormod Espegard  
styreleder

Martin Veierland  
styremedlem



BankID Signing  
Martin Veierland  
2024-07-02

BankID Signing  
Tormod Espegaard  
2024-07-02

## INDIREKTE KONTANTSTRØM

	Note	2023	2022
<b>KONTANTSTRØMMER FRA OPERASJONELLE AKTIVITETER</b>			
Resultat før skattekostnad		20 664 836	10 760 089
Periodens betalte skatt		2 601 492	981 399
Tap/gevinst ved salg av anleggsmidler		11 727 080	9 309 537
Ordinære avskrivninger		8 521 374	6 779 197
Endring i varelager		93 118	680 268
Endring i kundefordringer		-15 688 357	-13 876 895
Endring i leverandørgjeld		3 134 467	7 757 354
Endring i andre tidsavgrensingsposter		3 712 454	-3 766 747
<b>Netto kontantstrøm fra operasjonelle aktiviteter</b>		<b>29 563 480</b>	<b>16 661 404</b>
<b>KONTANTSTRØMMER FRA FINANSIERINGSAKTIVITETER</b>			
Innbetalinger ved opptak av ny langsiktig gjeld		-26 342 374	-12 577 557
Innbetalinger av egenkapital		-5 810 743	-2 480 996
Utbetalinger av utbytte		-2 000 000	-2 900 000
<b>Netto kontantstrøm fra finansieringsaktiviteter</b>		<b>-30 153 117</b>	<b>-12 158 553</b>
Netto endring i kontanter og kontantekvivalenter		-589 637	4 502 851
Beh. av kont. og kontantekvivalenter ved per. begynnel		18 700 078	14 197 227
<b>Beh. av kont. og kontantekvivalenter ved per. slutt</b>		<b>18 110 441</b>	<b>18 700 078</b>



## Regnskapsprinsipper



Årsregnskapet er satt opp i samsvar med regnskapslovens bestemmelser og god regnskapsskikk.

### BRUK AV ESTIMATER

I utarbeidelse av årsregnskapet har man brukt estimater og forutsetninger som har påvirket resultatregnskapet og verdsettelsen av eiendeler og gjeld, samt usikre eiendeler og forpliktelser på balansedagen i henhold til god regnskapsskikk. Områder som i stor grad inneholder slike skjønsmessige vurderinger, høy grad av kompleksitet, eller områder hvor forutsetninger og estimater er vesentlige for årsregnskapet, er beskrevet i notene.

### INNTEKTER

Inntektsføring ved salg av varer skjer på leveringstidspunktet. Tjenester inntektsføres etter hvert som de leveres. Inntekter fra salg av tjenester og langsiktige tilvirkingsprosjekter (anleggskontrakter) resultatføres i takt med prosjektets fullføringsgrad, når utfallet av transaksjonen kan estimeres på en pålitelig måte. Når transaksjonens utfall ikke kan estimeres pålitelig, vil kun inntekter tilsvarende påløpte prosjektkostnader inntektsføres. I den perioden det blir identifisert at et prosjekt vil gi et negativt resultat, vil det estimerte tapet på kontrakten bli resultatført i sin helhet.

### SKATT

Skattekostnaden i resultatregnskapet omfatter både periodens betalbare skatt og endring i utsatt skatt. Utsatt skatt er beregnet med 0 på grunnlag av de midlertidige forskjeller som eksisterer mellom regnskapsmessige og skattemessige verdier, samt ligningsmessig underskudd til fremføring ved utgangen av regnskapsåret. Skatteøkende og skattereduserende midlertidige forskjeller som reverserer eller kan reverseres i samme periode er utlignet og nettoført. Netto utsatt skattefordel balanseføres i den grad det er sannsynlig at denne kan bli utnyttet.

### KLASSIFISERING OG VURDERING AV ANLEGGSMIDLER

Anleggsmidler omfatter eiendeler bestemt til varig eie og bruk. Anleggsmidler er vurdert til anskaffelseskost, fratrukket avskrivninger og nedskrivninger. Langsiktig gjeld balanseføres til nominelt beløp på transaksjonstidspunktet.

Varige driftsmidler balanseføres og avskrives over driftsmidlets økonomiske levetid. Vesentlige driftsmidler som består av flere betydelige komponenter med ulik levetid er dekomponert med ulik avskrivningstid for de ulike komponentene. Direkte vedlikehold av driftsmidler kostnadsføres løpende under driftskostnader, mens påkostninger eller forbedringer tillegges driftsmidlets kostpris og avskrives i takt med driftsmidlet. Varige driftsmidler nedskrives til gjenvinnbart beløp ved verdifall som forventes ikke å være forbigående. Gjenvinnbart beløp er det høyeste av netto salgsverdi og verdi i bruk. Verdi i bruk er nåverdi av fremtidige kontantstrømmer knyttet til eiendelen. Nedskrivningen reverseres når grunnlaget for nedskrivningen ikke lenger er til stede.

### KLASSIFISERING OG VURDERING AV OMLØPSMIDLER

Omløpsmidler og kortsiktig gjeld omfatter normalt poster som forfaller til betaling innen ett år etter balansedagen, samt poster som knytter seg til varekretsløpet. Omløpsmidler vurderes til laveste verdi av anskaffelseskost og virkelig verdi. Kortsiktig gjeld balanseføres til nominelt beløp på transaksjonstidspunktet.

### VARER

Varer er vurdert til det laveste av anskaffelseskost og netto salgsverdi. Netto salgsverdi er estimert salgspris ved ordinær drift etter fradrag for beregnede nødvendige utgifter for gjennomføring av salget. Anskaffelseskost inkluderer utgifter påløpt ved anskaffelse av varene og kostnader for å bringe varene til nåværende plassering og tilordnes ved bruk av FIFO - prinsippet.



## FORDRINGER

Kundefordringer og andre fordringer oppføres til pålydende etter fradrag for avsetning til f  
Avsetning til tap gjøres på grunnlag av en individuell vurdering av de enkelte fordringene. For øvrige  
kundefordringer utføres en uspesifisert avsetning for å dekke forventet tap på krav.

## KONTANTSTRØMOPPSTILLING

Kontantstrømoppstillingen er utarbeidet etter den indirekte metoden. Kontanter og kontantekvivalenter  
omfatter kontanter, bankinnskudd og andre kortsiktige, likvide plasseringer.

### Note 1 Varer

Varelager	2023	2022
Sum varelager	429 442	522 560

Varekostnad	2023	2022
Sum varekostnad	136 932 613	112 365 660

### Note 2 Lønnskostnader og ytelser, godtgjørelser til daglig leder, styret og revisor

#### LØNSSKOSTNADER

	2023	2022
Lønninger	100 513 520	78 590 478
Arbeidsgiveravgift	14 947 599	11 700 153
Pensjonskostnader	2 464 182	1 964 946
Andre ytelser	1 595 227	761 128
Sum	119 520 528	93 016 705

Selskapet har i 2023 sysselsatt 163,36 årsverk.

#### PENSJONSFORPLIKTELSE

Selskapet er pliktig til å ha tjenestepensjonsordning etter lov om obligatorisk tjenestepensjon.  
Selskapets pensjonsordninger tilfredsstiller kravene i denne lov.

#### YTELSER TIL LEDEDE PERSONER

	Daglig leder
Lønn inkl andre ytelser	4 160 861
Sum	4 160 861


#### REVISOR

Kostnadsført revisjonshonorar for 2023 utgjør kr 402 452 ekskl. mva.  
I tillegg kommer honorar for andre tjenester med kr 44 515 ekskl. mva.



## Note 3 Anleggsmidler

 BankID Signing  
Martin Veierland  
2024-07-02

 BankID Signing  
Tormod Espegaard  
2024-07-02

### Varige Driftsmidler,

Anskaffelseskost pr. 01.01.2023	50 530 206
+ Tilgang kjøpte anleggsmidler	15 729 420
- Avgang i året	4 002 340
<b>Anskaffelseskost 31.12.2023</b>	<b>62 257 286</b>
Av- og nedskrivninger pr. 01.01.2023	18 750 237
Årets ordinære avskrivninger	8 521 374
<b>Av- og nedskrivninger pr. 31.12.2023</b>	<b>27 271 611</b>
<b>Bokført verdi 31.12.2023</b>	<b>34 988 814</b>

Økonomisk levetid 0-20 år

## Note 4 Spesifikasjon av driftskostnader etter art

	2023	2022
Varekostnad	136 932 613	112 365 660
Lønnskostnad	119 520 530	93 016 705
Avskrivning	8 521 374	6 779 197
Andre driftskostnader	28 109 374	24 323 064
<b>Sum driftskostnader</b>	<b>293 083 891</b>	<b>236 484 626</b>

## Note 5 Egenkapital

	Aksjekapital	Overkurs	Annen Innskutt egenkapital	Annen egenkapital	Sum egenkapital
Pr. 31.12.2022	36 420	1 173 641	0	26 295 128	27 505 189
Årets resultat				16 360 110	16 360 110
Eliminering			0	-9 981 469	-9 981 469
<b>Pr 31.12.2023</b>	<b>36 420</b>	<b>1 173 641</b>	<b>0</b>	<b>32 673 769</b>	<b>33 883 830</b>

## Note 6 Pantstillelser og garantier

	31.12.2023	31.12.2022
<b>Pantsikret gjeld, pantstillelser og garantier</b>		
Langsiktig gjeld til kredittinstitusjoner	26 851 158	24 597 793
<b>Sum</b>	<b>26 851 158</b>	<b>24 597 793</b>
<b>Regnskapsført verdi av pantsikrede eiendeler</b>		
Balanseført verdi av eiendeler pansatt for egen gjeld	34 988 814	30 522 254
<b>Sum</b>	<b>34 988 814</b>	<b>30 522 254</b>



## Note 7 Fordringer med forfall senere enn ett år



	<b>2023</b>	<b>2022</b>
Andre fordringer (anleggsmidler)	10 000	10 000
<b>Sum langsiktige fordringer</b>	<b>10 000</b>	<b>10 000</b>

## Note 8 Bankinnskudd

skyldig skattetrekk dekkes av bundne midler



## Note 9 Aksjonærer



### AKSJEKAPITALEN I BYGG OG VÅTROMSGRUPPEN AS PR. 31.12 BESTÅR AV:

	Antall	Pålydende	Bokført
Ordinære aksjer	2 428	15,0	36 420
<b>Sum</b>	<b>2 428</b>		<b>36 420</b>

### EIERSTRUKTUR

De største aksjonærene i % pr. 31.12 var:

	Ordinære	Eierandel	Stemmeandel
BYGGMESTER ESPEGARD AS	1 214	50,0	50,0
VEIERLAND AS	1 214	50,0	50,0
<b>Totalt antall aksjer</b>	<b>2 428</b>	<b>100,0</b>	<b>100,0</b>



### INDIREKTE KONTANTSTRØM

#### BYGG OG VÅTROMSGRUPPEN AS

	Note	2023	2022
<b>KONTANTSTRØMMER FRA OPERASJONELLE AKTIVITETER</b>			
Resultat før skattekostnad		4 384 811	5 008 593
Endring i leverandørgjeld		-175 000	16 094
Endring i andre tidsavgrensningsposter		419 200	-1 342 683
<b>Netto kontantstrøm fra operasjonelle aktiviteter</b>		<b>4 629 011</b>	<b>3 682 004</b>
<b>KONTANTSTRØMMER FRA INVESTERINGSAKTIVITETER</b>			
Utbetalinger ved kjøp av aksjer og andeler i andre foret		2 135 592	2 482 578
<b>Netto kontantstrøm fra investeringsaktiviteter</b>		<b>-2 135 592</b>	<b>-2 482 578</b>
<b>KONTANTSTRØMMER FRA FINANSIERINGSAKTIVITETER</b>			
Utbetalinger av utbytte		3 300 000	1 100 000
<b>Netto kontantstrøm fra finansieringsaktiviteter</b>		<b>-3 300 000</b>	<b>-1 100 000</b>
Netto endring i kontanter og kontantekvivalenter		-806 581	99 426
Beh. av kont. og kontantekvivalenter ved per. begynnel		1 195 778	1 096 352
<b>Beh. av kont. og kontantekvivalenter ved per. slutt</b>		<b>389 197</b>	<b>1 195 778</b>



Til Generalforsamlingen i Bygg og Våtromsgruppen AS

## Uavhengig revisors beretning

### Konklusjon

Vi har revidert årsregnskapet for Bygg og Våtromgruppen som viser et overskudd på NOK 4 384 811 (selskapsregnskapet) og NOK 16 360 110 (Konsernet).

Årsregnskapet består av:

- Selskapsregnskapet, som består av balanse per 31. desember 2023 og resultatregnskap for regnskapsåret avsluttet per denne datoen og noter til årsregnskapet, herunder et sammendrag av viktige regnskapsprinsipper, og
- Konsernregnskapet, som består av balanse per 31. desember 2023, resultatregnskap, årsberetning og kontantstrømpstilling for regnskapsåret avsluttet per denne datoen og noter til årsregnskapet, herunder et sammendrag av viktige regnskapsprinsipper.

Etter vår mening

- oppfyller årsregnskapet gjeldende lovkrav, og
- gir årsregnskapet et rettviseende bilde av selskapets finansielle stilling per 31. desember 2023 og av dets resultat for regnskapsåret avsluttet per denne datoen i samsvar med regnskapslovens regler og god regnskapsskikk i Norge.
- gir konsernregnskapet et rettviseende bilde av konsernets finansielle stilling per 31. desember 2023 og dets resultat og kontantstrømmer for regnskapsåret avsluttet per denne datoen i samsvar med regnskapslovens regler og god regnskapsskikk i Norge.

### Grunnlag for konklusjonen

Vi har gjennomført revisjonen i samsvar med de internasjonale revisjonsstandardene International Standards on Auditing (ISA-ene). Våre oppgaver og plikter i henhold til disse standardene er beskrevet nedenfor under "Revisors oppgaver og plikter ved revisjonen av årsregnskapet". Vi er uavhengige av selskapet slik det kreves i lov, forskrift og International Code of Ethics for Professional Accountants (inkludert internasjonale uavhengighetsstandarder) utstedt av the International Ethics Standards Board for Accountants (IESBA-reglene), og vi har overholdt våre øvrige etiske forpliktelser i samsvar med disse kravene. Innhentet revisjonsbevis er etter vår vurdering tilstrekkelig og hensiktsmessig som grunnlag for vår konklusjon.

Medlem av UHY International, en sammenslutning av uavhengige revisjons- og konsultentselskaper



Revisorgruppen

Revisorgruppen  
Drammen AS  
Nedre Eikervei 65,  
N-3048 Drammen  
PB, 4 130, Gulskogen  
N-3005 Drammen

Tlf.: +47 40 00 10 93

E-post: [drammen@rg.no](mailto:drammen@rg.no)

Foretaksregisteret  
NO 987 199 458 MVA  
Bank 9015.15.65351

[www.rg.no](http://www.rg.no)

Godkjent  
revisjonsselskap



## Ledelsens ansvar for årsregnskapet

Ledelsen er ansvarlig for å utarbeide årsregnskapet og for at det gir et rettviseende bilde i samsvar med regnskapslovens regler og god regnskapsskikk i Norge. Ledelsen er også ansvarlig for slik intern kontroll som den finner nødvendig for å kunne utarbeide et årsregnskap som ikke inneholder vesentlig feilinformasjon, verken som følge av misligheter eller utilsiktede feil.

Ved utarbeidelsen av årsregnskapet må ledelsen ta standpunkt til selskapets evne til fortsatt drift og opplyse om forhold av betydning for fortsatt drift. Forutsetningen om fortsatt drift skal legges til grunn for årsregnskapet så lenge det ikke er sannsynlig at virksomheten vil bli avviklet.

## Revisors oppgaver og plikter ved revisjonen av årsregnskapet

Vårt mål er å oppnå betryggende sikkerhet for at årsregnskapet som helhet ikke inneholder vesentlig feilinformasjon, verken som følge av misligheter eller utilsiktede feil, og å avgi en revisjonsberetning som inneholder vår konklusjon. Betryggende sikkerhet er en høy grad av sikkerhet, men ingen garanti for at en revisjon utført i samsvar med lov, forskrift og god revisjonsskikk i Norge, herunder ISA-ene, alltid vil avdekke vesentlig feilinformasjon som eksisterer. Feilinformasjon kan oppstå som følge av misligheter eller utilsiktede feil. Feilinformasjon blir vurdert som vesentlig dersom den enkeltvis eller samlet med rimelighet kan forventes å påvirke økonomiske beslutninger som brukerne foretar på grunnlag av årsregnskapet.

For videre beskrivelse av revisors oppgaver og plikter vises det til:  
<https://revisorforeningen.no/revisjonsberetninger>

Drammen, 02.07.2024

Revisorgruppen Drammen AS

Roald Skeide

statsautorisert revisor



Til Generalforsamlingen i Bygg og Våtromsgruppen AS

## Uavhengig revisors beretning

### Konklusjon

Vi har revidert årsregnskapet for Bygg og Våtromsgruppen som viser et overskudd på NOK 4 384 811. Årsregnskapet består av balanse per 31. desember 2023 og resultatregnskap for regnskapsåret avsluttet per denne datoen og noter til årsregnskapet, herunder et sammendrag av viktige regnskapsprinsipper.

Etter vår mening

- oppfyller årsregnskapet gjeldende lovkrav, og
- gir årsregnskapet et rettviseende bilde av selskapets finansielle stilling per 31. desember 2023 og av dets resultat for regnskapsåret avsluttet per denne datoen i samsvar med regnskapslovens regler og god regnskapsskikk i Norge.

### Grunnlag for konklusjonen

Vi har gjennomført revisjonen i samsvar med de internasjonale revisjonsstandardene International Standards on Auditing (ISA-ene). Våre oppgaver og plikter i henhold til disse standardene er beskrevet nedenfor under "Revisors oppgaver og plikter ved revisjonen av årsregnskapet". Vi er uavhengige av selskapet slik det kreves i lov, forskrift og International Code of Ethics for Professional Accountants (inkludert internasjonale uavhengighetsstandarder) utstedt av the International Ethics Standards Board for Accountants (IESBA-reglene), og vi har overholdt våre øvrige etiske forpliktelser i samsvar med disse kravene. Innhentet revisjonsbevis er etter vår vurdering tilstrekkelig og hensiktsmessig som grunnlag for vår konklusjon.

### Ledelsens ansvar for årsregnskapet

Ledelsen er ansvarlig for å utarbeide årsregnskapet og for at det gir et rettviseende bilde i samsvar med regnskapslovens regler og god regnskapsskikk i Norge. Ledelsen er også ansvarlig for slik intern kontroll som den finner nødvendig for å kunne utarbeide et årsregnskap som ikke inneholder vesentlig feilinformasjon, verken som følge av misligheter eller utilsiktede feil.

Ved utarbeidelsen av årsregnskapet må ledelsen ta standpunkt til selskapets evne til fortsatt drift og opplyse om forhold av betydning for fortsatt drift. Forutsetningen om fortsatt drift skal legges til grunn for årsregnskapet så lenge det ikke er sannsynlig at virksomheten vil bli avvirket.



Revisorgruppen

Revisorgruppen  
Drammen AS  
Nedre Eikervei 65,  
N-3048 Drammen  
Pb. 4 130, Gulskogen  
N-3005 Drammen

Tlf.: +47 40 00 10 93

E-post: [drammen@rg.no](mailto:drammen@rg.no)

Foretaksregisteret  
NO 987 199 458 MVA  
Bank 9015.15.65351

[www.rg.no](http://www.rg.no)

Medlem av UHY International, en sammenslutning av uavhengige revisjons- og konsultantselskaper



Godkjent  
revisjonsselskap



## Revisors oppgaver og plikter ved revisjonen av årsregnskapet

Vårt mål er å oppnå betryggende sikkerhet for at årsregnskapet som helhet ikke inneholder vesentlig feilinformasjon, verken som følge av misligheter eller utilsiktede feil, og å avgi en revisjonsberetning som inneholder vår konklusjon. Betryggende sikkerhet er en høy grad av sikkerhet, men ingen garanti for at en revisjon utført i samsvar med lov, forskrift og god revisjonsskikk i Norge, herunder ISA-ene, alltid vil avdekke vesentlig feilinformasjon som eksisterer. Feilinformasjon kan oppstå som følge av misligheter eller utilsiktede feil. Feilinformasjon blir vurdert som vesentlig dersom den enkeltvis eller samlet med rimelighet kan forventes å påvirke økonomiske beslutninger som brukerne foretar på grunnlag av årsregnskapet.

For videre beskrivelse av revisors oppgaver og plikter vises det til:

<https://revisorforeningen.no/revisjonsberetninger>

Drammen, 02.07.2024  
Revisorgruppen Drammen AS

Roald Skeide  
statsautorisert revisor