



ÅRSREGNSKAPET FOR REGNSKAPSÅRET 2021 - GENERELL INFORMASJON

Enheten

Organisasjonsnummer: 981 018 540
Organisasjonsform: Aksjeselskap
Foretaksnavn: FOLLESTAD TREND AS
Forretningsadresse: Prinsens gate 21
0157 OSLO

Regnskapsår

Årsregnskapets periode: 01.01.2021 - 31.12.2021

Konsern

Morselskap i konsern: Ja
Konsernregnskap lagt ved: Nei

Regnskapsregler

Regler for små foretak benyttet: Nei
Benyttet ved utarbeidelsen av årsregnskapet til selskapet: Regnskapslovens alminnelige regler

Årsregnskapet fastsatt av kompetent organ

Bekreftet av representant for selskapet: Bengt Follestad
Dato for fastsettelse av årsregnskapet: 20.05.2022

Grunnlag for avgivelse

År 2021: Årsregnskapet er elektronisk innlevert
År 2020: Tall er hentet fra elektronisk innlevert årsregnskap fra 2021

Det er ikke krav til at årsregnskapet m.v. som sendes til Regnskapsregisteret er undertegnet. Kontrollen på at dette er utført ligger hos revisor/enhetens øverste organ. Sikkerheten ivaretas ved at innsender har rolle/rettighet for innsending av årsregnskapet via Altinn, og ved at det bekreftes at årsregnskapet er fastsatt av kompetent organ.

Brønnøysundregistrene, 30.06.2023



Resultatregnskap

Beløp i: NOK	Note	2021	2020
RESULTATREGNSKAP			
Inntekter			
Salgsinntekt	3	284 276 012	205 444 452
Annen driftsinntekt	16	3 517 068	2 457 228
Sum inntekter		287 793 080	207 901 680
Kostnader			
Varekostnad		155 395 767	119 057 931
Lønnskostnad	2	44 319 046	36 981 825
Avskrivning på driftsmidler	5, 6	4 096 265	4 216 430
Annen driftskostnad	2, 15	58 818 496	47 510 210
Sum kostnader		262 629 574	207 766 395
Driftsresultat		25 163 505	135 285
Finansinntekter og finanskostnader			
Annen renteinntekt		29 107	12 385
Annen finansinntekt	14	3 189 338	2 146 426
Sum finansinntekter		3 218 445	2 158 811
Annen rentekostnad		1 359 887	1 279 768
Annen finanskostnad	14	932 204	897 068
Sum finanskostnader		2 292 092	2 176 836
Netto finans		926 353	-18 025
Ordinært resultat før skattekostnad		26 089 858	117 260
Skattekostnad	7	5 746 030	232 376
Ordinært resultat etter skattekostnad		20 343 828	-115 116
Årsresultat		20 343 828	-115 116
Årsresultat etter minoritetsinteresser		20 343 828	-115 116
Totalresultat		20 343 828	-115 116



Resultatregnskap

Beløp i: NOK	Note	2021	2020
Overføringer og disponeringer			
Ordinært utbytte		9 850 000	
Avsatt til annen egenkapital		10 493 828	
Overført fra annen egenkapital			-115 116
Sum overføringer og disponeringer	8	20 343 828	-115 116



Balanse

Beløp i: NOK	Note	2021	2020
BALANSE - EIENDELER			
Anleggsmidler			
Immaterielle eiendeler			
Nettside	6	1 812 591	826 619
Utsatt skattefordel	7	325 216	117 732
Sum immaterielle eiendeler		2 137 807	944 351
Varige driftsmidler			
Transportmidler	5, 12	263 268	351 024
Inventar og innredning	5, 12	11 538 274	12 164 581
Sum varige driftsmidler		11 801 542	12 515 605
Finansielle anleggsmidler			
Investering i datterselskap	11	30 000	30 000
Investeringer i aksjer og andeler	11	99 500	99 500
Andre langsiktige fordringer		1 244 967	546 318
Depositum		610 000	610 000
Sum finansielle anleggsmidler		1 984 467	1 285 818
Sum anleggsmidler		15 923 816	14 745 774
Omløpsmidler			
Varer			
Sum varer	12, 13	81 849 807	61 656 069
Fordringer			
Kundefordringer	10, 12	4 704 106	1 937 444
Andre kortsiktige fordringer		3 718 843	6 953 132
Fordringer på aksjonærer/nærstående selskaper	10	1 721 797	384 345
Sum fordringer		10 144 746	9 274 921
Bankinnskudd, kontanter og lignende			
Bankinnskudd og kontanter	4	33 380 271	19 121 943
Sum bankinnskudd, kontanter og lignende		33 380 271	19 121 943
Sum omløpsmidler		125 374 824	90 052 932



Balanse

Beløp i: NOK	Note	2021	2020
SUM EIENDELER		141 298 640	104 798 707
BALANSE - EGENKAPITAL OG GJELD			
Egenkapital			
Innskutt egenkapital			
Aksjekapital	8, 9	1 800 000	1 800 000
Overkurs	8	10 904 000	10 904 000
Sum innskutt egenkapital		12 704 000	12 704 000
Opptjent egenkapital			
Annen egenkapital	8	29 705 152	19 211 323
Sum opptjent egenkapital		29 705 152	19 211 323
Sum egenkapital		42 409 152	31 915 323
Gjeld			
Langsiktig gjeld			
Utsatt skatt	7		
Annen langsiktig gjeld			
Gjeld til kredittinstitusjoner	12	27 588 861	30 310 778
Sum annen langsiktig gjeld		27 588 861	30 310 778
Sum langsiktig gjeld		27 588 861	30 310 778
Kortsiktig gjeld			
Leverandørgjeld		29 013 403	24 017 993
Betalbar skatt	7	5 953 514	424 318
Skyldige offentlige avgifter		15 564 076	10 796 946
Utbytte		9 850 000	
Gjeld til nærstående selskaper	10	93 098	103 068
Annen kortsiktig gjeld		10 826 537	7 230 280
Sum kortsiktig gjeld		71 300 627	42 572 606
Sum gjeld		98 889 488	72 883 384



Balanse

Beløp i: NOK	Note	2021	2020
SUM EGENKAPITAL OG GJELD		141 298 640	104 798 707



Vidi Revisjon AS
Medlem av Crowe Global
Medlem av DnR

Olaf Helsets vei 5,
0694 Oslo
Telefon: +47 23 16 76 00

firmapost@crowe.no
www.crowe.no
Foretaksreg.: 993 809 489 MVA

Til generalforsamlingen i Follestad Trend AS

UAVHENGIG REVISORS BERETNING

Konklusjon

Vi har revidert Follestad Trend AS sitt årsregnskap som viser et overskudd på kr 20 343 828. Årsregnskapet består av balanse per 31. desember 2021, resultatregnskap og kontantstrømpoppstilling for regnskapsåret avsluttet per denne datoen og noter til årsregnskapet, herunder et sammendrag av viktige regnskapsprinsipper.

Etter vår mening

- oppfyller årsregnskapet gjeldende lovkrav, og
- gir årsregnskapet et rettviseende bilde av selskapets finansielle stilling per 31. desember 2021 og av dets resultat og kontantstrømmer for regnskapsåret avsluttet per denne datoen i samsvar med regnskapslovens regler og god regnskapsskikk i Norge.

Grunnlag for konklusjonen

Vi har gjennomført revisjonen i samsvar med de internasjonale revisjonsstandardene International Standards on Auditing (ISA-ene). Våre oppgaver og plikter i henhold til disse standardene er beskrevet nedenfor under "Revisors oppgaver og plikter ved revisjonen av årsregnskapet". Vi er uavhengige av selskapet slik det kreves i lov, forskrift og International Code of Ethics for Professional Accountants (inkludert internasjonale uavhengighetsstandarder) utstedt av the International Ethics Standards Board for Accountants (IESBA-reglene), og vi har overholdt våre øvrige etiske forpliktelser i samsvar med disse kravene. Innhentet revisjonsbevis er etter vår vurdering tilstrekkelig og hensiktsmessig som grunnlag for vår konklusjon.

Øvrig informasjon

Styret og daglig leder (ledelsen) er ansvarlig for informasjonen i årsberetningen. Vår konklusjon om årsregnskapet ovenfor dekker ikke informasjonen i årsberetningen.

I forbindelse med revisjonen av årsregnskapet er det vår oppgave å lese årsberetningen. Formålet er å vurdere hvorvidt det foreligger vesentlig inkonsistens mellom årsberetningen og årsregnskapet og den kunnskap vi har opparbeidet oss under revisjonen av årsregnskapet, eller hvorvidt informasjon i årsberetningen ellers fremstår som vesentlig feil. Vi har plikt til å rapportere dersom årsberetningen fremstår som vesentlig feil. Vi har ingenting å rapportere i så henseende.

Basert på kunnskapen vi har opparbeidet oss i revisjonen, mener vi at årsberetningen

- er konsistent med årsregnskapet og
- inneholder de opplysninger som skal gis i henhold til gjeldende lovkrav.



Ledelsens ansvar for årsregnskapet

Styret og daglig leder (ledelsen) er ansvarlig for å utarbeide årsregnskapet og for at det gir et rettvissende bilde i samsvar med regnskapslovens regler og god regnskapsskikk i Norge. Ledelsen er også ansvarlig for slik intern kontroll som den finner nødvendig for å kunne utarbeide et årsregnskap som ikke inneholder vesentlig feilinformasjon, verken som følge av misligheter eller utilsiktede feil.

Ved utarbeidelsen av årsregnskapet må ledelsen ta standpunkt til selskapets evne til fortsatt drift og opplyse om forhold av betydning for fortsatt drift. Forutsetningen om fortsatt drift skal legges til grunn for årsregnskapet så lenge det ikke er sannsynlig at virksomheten vil bli avviklet.

Revisors oppgaver og plikter ved revisjonen av årsregnskapet

Vårt mål er å oppnå betryggende sikkerhet for at årsregnskapet som helhet ikke inneholder vesentlig feilinformasjon, verken som følge av misligheter eller utilsiktede feil, og å avgi en revisjonsberetning som inneholder vår konklusjon. Betryggende sikkerhet er en høy grad av sikkerhet, men ingen garanti for at en revisjon utført i samsvar med ISA-ene, alltid vil avdekke vesentlig feilinformasjon som eksisterer. Feilinformasjon kan oppstå som følge av misligheter eller utilsiktede feil. Feilinformasjon blir vurdert som vesentlig dersom den enkeltvis eller samlet med rimelighet kan forventes å påvirke økonomiske beslutninger som brukerne foretar basert på årsregnskapet.

For videre beskrivelse av revisors oppgaver og plikter vises det til:
<https://revisorforeningen.no/revisjonsberetninger>

Oslo, 20. mai 2022
VIDI REVISJON AS

Arild Staxwold Skipperud
statsautorisert revisor



Årsregnskap

2021

Follestad Trend AS

Org.nr.: 981 018 540



Follestad Trend AS

Årsberetning for 2021

Virksomhetens art og tilholdssted

Follestad Trend AS selger moteklær til kvalitetsbevisste mennesker i Norge. Hovedkontoret ligger i Oslo kommune.

Follestad Trend AS består av nettbutikken Follestad.no med hele Norge som nedslagsfelt og 13 butikker i hovedsak lokalisert i Stor-Oslo. Selskapet er blant de ledene motekjedene for menn. Selskapet har også en betydelig satsning på dameklær.

I løpet av 2021 ble det etablert ny butikk på Hamar.

Fortsatt drift

I samsvar med regnskapsloven § 3-3a bekreftes det at forutsetningene om fortsatt drift er til stede og lagt til grunn ved avleggelsen av årsregnskapet.

Redegjørelse for årsregnskapet

Omsetningen ble kr 287,8 mill. i 2021 mot kr 207,9 mill i 2020 som tilsvarer en økning på 38 %. Årsresultatet før skatt ble kr. 26,1 mill. mot kr. 0,1 mill. for 2020. Året 2020 var sterkt preget av covid-19 restriksjoner mens selskapet i 2021 hadde svært god omsetning sommeren og høsten etter lettelsene i covid-19 restriksjonene. Varebeholdningen i selskapet har økt fra kr 61,5 mill. i 2020 til kr 82,2 mill. ved utgangen av 2021. Selskapet har styrket bemanningen på innkjøp og iverksatt tiltak for å redusere varebeholdningen. De samlede investeringene i selskapet i 2021 var kr. 4,3 mill mot kr 6,6 mill i 2020. Selskapets likviditetsbeholdning var kr 33,4 mill. per 31.12.2021 mot kr 19,1 mill ved utgangen av 2020. Totalkapitalen var ved utgangen av året kr. 141,3 mill., sammenlignet med kr 104,8 mill. året før. Egenkapitalandelen pr. 31.12.2021 var 30 %, sammenlignet med 30 % pr. 31.12.2020.

Covid 19, fremtidig utvikling og fortsatt drift

På grunn av økende smitte i befolkningen ble kjøpesentre i Oslo stengt ned fra slutten av januar 2021 og åpnet først i begynnelsen av mai. På resten av Østlandet ble butikkene stengt fra midten av mars til midten av april pga. covid-19 restriksjoner. Follestad.no var åpen hele perioden.

Etter hvert som butikkene fikk åpne skjøt omsetningen fart til nye rekorder som holdt seg ut året selv om det ble innført nye covid-19 restriksjoner i desember 2021 pga. omikron-varianten.

Driften de to første månedene av 2022 har vært preget av covid-19 restriksjoner og høyt smittenivå i samfunnet. Omsetningen har tatt seg veldig opp og vært meget god etter at covid-19 restriksjonene har blitt hevet.

Selskapet jobber med å effektivisere butikkdriften og for å ta ut stordriftsfordeler på innkjøp og administrasjon. Det forventes at tiltak som er iverksatt på selskapets nettbutikk vil gi fortsatt vekst i løpet av 2022.



Finansiell risiko

Follestad Trend AS er eksponert for finansiell risiko på ulike områder, spesielt valutarisiko. Målsettingen er å avdempe den finansielle risikoen i størst mulig grad. Selskapets har for høsten 2022 sikret en betydelig del av innkjøpet som er valutaeksponert. Selskapet er også eksponert for endringer i rentenivået, da selskapets gjeld har flytende rente. Risikoen for tap på fordringer er vurdert som lav og selskapet har hittil ikke hatt vesentlige tap på fordringer.

Arbeidsmiljø og personale

Sykefraværet i konsernet var på totalt 3887 timer i 2021, som utgjorde ca. 3,1 % av total arbeidstid i selskapet. Det har vært økt fravær pga. covid-19. Det har ikke forekommet alvorlige arbeidsuhell eller ulykker som har resultert i personskader. Arbeidsmiljøet betraktes som godt.

Likestilling og diskriminering

Selskapet har som mål å være en arbeidsplass der det råder full likestilling mellom kvinner og menn. Selskapet har i sin policy innarbeidet bestemmelser som tar sikte på at det ikke forekommer forskjellsbehandling grunnet kjønn i saker som for eksempel lønn, avansement og rekruttering.

Selskapet arbeider aktivt, målrettet og planmessig for å fremme diskrimineringslovens formål innenfor vår virksomhet. Aktiviteten omfatter blant annet rekruttering, lønns- og arbeidsvilkår, forfremmelse, utviklingsmulighet og beskyttelse mot trakassering.

Miljørapportering

Styret kjenner ikke til forhold ved virksomheten, som har betydelig forurensende effekt på det ytre miljø. Det er derfor heller ikke iverksatt spesielle tiltak for å forhindre eller redusere negative miljøvirkninger.

Årsresultat og disponeringer

Styret foreslår disponering av årsresultatet i Follestad Trend AS slik som vist i årsregnskapet.

Oslo, 20.5.2022

Ola Mæle
Styrets leder

Leif Rune Eide
styremedlem

William Follestad
styremedlem og daglig leder

Bengt Follestad
styremedlem



Follestad Trend AS

Resultatregnskap

Driftsinntekter og driftskostnader	Note	2021	2020
Salgsinntekt	3	284 276 012	205 444 452
Annen driftsinntekt	16	3 517 068	2 457 228
Sum driftsinntekter		<u>287 793 080</u>	<u>207 901 680</u>
Varekostnad		155 395 767	119 057 931
Lønnskostnad	2	44 319 046	36 981 825
Avskrivning på driftsmidler	5, 6	4 096 265	4 216 430
Annen driftskostnad	2, 15	58 818 496	47 510 210
Sum driftskostnader		<u>262 629 574</u>	<u>207 766 395</u>
Driftsresultat		<u>25 163 505</u>	<u>135 285</u>
Finansinntekter og finanskostnader			
Renteinntekter		29 107	12 385
Annen finansinntekt	14	3 189 338	2 146 426
Rentekostnader		1 359 887	1 279 768
Annen finanskostnad	14	932 204	897 068
Resultat av finansposter		<u>926 353</u>	<u>-18 025</u>
Ordinært resultat før skattekostnad		<u>26 089 858</u>	<u>117 260</u>
Skattekostnad	7	5 746 030	232 376
Årets resultat		<u>20 343 828</u>	<u>-115 116</u>
Overføringer			
Avsatt til utbytte		9 850 000	0
Avsatt til annen egenkapital		10 493 828	0
Overført fra annen egenkapital		0	115 116
Sum overføringer	8	<u>20 343 828</u>	<u>-115 116</u>



Follestad Trend AS

Balanse pr. 31. desember


Eiendeler	Note	2021	2020
Anleggsmidler			
Immaterielle eiendeler			
Nettside	6	1 812 591	826 619
Utsatt skattefordel	7	325 216	117 732
Sum immaterielle eiendeler		<u>2 137 807</u>	<u>944 351</u>
Varige driftsmidler			
Transportmidler	5, 12	263 268	351 024
Inventar og innredning	5, 12	11 538 274	12 164 581
Sum varige driftsmidler		<u>11 801 542</u>	<u>12 515 605</u>
Finansielle driftsmidler			
Investeringer i datterselskap	11	30 000	30 000
Andre langsiktige fordringer		1 244 967	546 318
Investeringer i aksjer og andeler	11	99 500	99 500
Depositum		610 000	610 000
Sum finansielle anleggsmidler		<u>1 984 467</u>	<u>1 285 818</u>
Sum anleggsmidler		<u>15 923 816</u>	<u>14 745 774</u>
Omløpsmidler			
Varer	12, 13	81 849 807	61 656 069
Fordringer			
Kundefordringer	10, 12	4 704 106	1 937 444
Andre kortsiktige fordringer		3 718 843	6 953 132
Fordringer på aksjonærer/nærstående selskaper	10	1 721 797	384 345
Sum fordringer		<u>10 144 746</u>	<u>9 274 921</u>
Bankinnskudd og kontanter	4	33 380 271	19 121 943
Sum omløpsmidler		<u>125 374 824</u>	<u>90 052 932</u>
Sum eiendeler		<u>141 298 640</u>	<u>104 798 707</u>


**Follestad Trend AS**


Balanse pr. 31. desember


Egenkapital og gjeld	Note	2021	2020
Innskutt egenkapital			
Aksjekapital	8, 9	1 800 000	1 800 000
Overkurs	8	10 904 000	10 904 000
Sum innskutt egenkapital		<u>12 704 000</u>	<u>12 704 000</u>
Opptjent egenkapital			
Annen egenkapital	8	<u>29 705 152</u>	<u>19 211 323</u>
Sum opptjent egenkapital		<u>29 705 152</u>	<u>19 211 323</u>
Sum egenkapital		<u>42 409 152</u>	<u>31 915 323</u>
Gjeld			
Annen langsiktig gjeld			
Gjeld til kredittinstitusjoner	12	<u>27 588 861</u>	<u>30 310 778</u>
Sum annen langsiktig gjeld		<u>27 588 861</u>	<u>30 310 778</u>
Kortsiktig gjeld			
Leverandørgjeld		29 013 403	24 017 993
Betalbar skatt	7	5 953 514	424 318
Skyldige offentlige avgifter		15 564 076	10 796 946
Utbytte		9 850 000	0
Gjeld til nærstående selskaper	10	93 098	103 068
Annen kortsiktig gjeld		<u>10 826 537</u>	<u>7 230 280</u>
Sum kortsiktig gjeld		<u>71 300 627</u>	<u>42 572 606</u>
Sum gjeld		<u>98 889 488</u>	<u>72 883 384</u>
Sum egenkapital og gjeld		<u>141 298 640</u>	<u>104 798 707</u>

Oslo, 20.05.2022


Ola Mæle
styrets leder


Leif Rune Eide
styremedlem


William Follestad
styremedlem og daglig leder


Bengt Follestad
styremedlem



Follestad Trend AS

Indirekte kontantstrøm

	2021	2020
Kontantstrømmer fra operasjonelle aktiviteter		
Resultat før skattekostnad	26 089 858	117 260
Periodens betalte skatt	424 318	324 254
Ordinære avskrivninger	4 096 265	4 216 430
Endring i varelager	-20 193 739	-4 222 013
Endring i kundefordringer	-2 766 662	498 500
Endring i leverandørgjeld	4 995 410	6 403 199
Endring i andre tidsavgrensingsposter	9 493 252	-5 305 575
Netto kontantstrøm fra operasjonelle aktiviteter	21 290 067	1 383 546
Kontantstrømmer fra investeringsaktiviteter		
Innbetalinger ved salg av varige driftsmidler	0	369 600
Utbetalinger ved kjøp av varige driftsmidler	4 309 822	6 576 156
Netto kontantstrøm fra investeringsaktiviteter	-4 309 822	-6 206 556
Kontantstrømmer fra finansieringsaktiviteter		
Utbetalinger ved nedbetaling av langsiktig gjeld	2 721 917	476 465
Netto kontantstrøm fra finansieringsaktiviteter	-2 721 917	-476 465
Netto endring i kontanter og kontantekvivalenter	14 258 328	-5 299 475
Beh. av kont. og kontantekvivalenter ved per. begynnelse	19 121 943	24 421 418
Beh. av kont. og kontantekvivalenter ved per. slutt	33 380 271	19 121 943



Follestad Trend AS

Noter til årsregnskapet for 2021

Note 1 - Regnskapsprinsipper

Årsregnskapet er satt opp i samsvar med regnskapslovens bestemmelser og god regnskapsskikk.

Salgsinntekter og kostnader

Inntektsføring skjer etter opptjeningsprinsippet, som normalt vil være leveringstidspunktet for varer og tjenester. Utgifter kostnadsføres i samme periode som tilhørende inntekt.

Hovedregel for vurdering og klassifisering av eiendeler og gjeld

Eiendeler bestemt til varig eie eller bruk i virksomheten er klassifisert som anleggsmidler. Anleggsmidler vurderes til anskaffelseskost, men nedskrives til virkelig verdi når verdifallet forventes ikke å være forbigående. Langsiktig gjeld balanseføres til nominelt beløp på etableringstidspunktet.

Øvrige eiendeler er klassifisert som omløpsmidler, og omfatter i likhet med kortsiktig gjeld poster som forfaller til betaling innen 1 år, samt poster som knytter seg til varekretsløpet. Omløpsmidler vurderes til laveste av anskaffelseskost og virkelig verdi. Kortsiktig gjeld balanseføres til nominelt beløp på etableringstidspunktet.

Bruk av estimater

Ledelsen har brukt estimater og forutsetninger som har påvirket resultatregnskapet og verdsettelsen av eiendeler og gjeld, samt usikre eiendeler og forpliktelser på balansedagen under utarbeidelsen av årsregnskapet i henhold til god regnskapsskikk.

Valuta

Transaksjoner i utenlandsk valuta omregnes til kursen på transaksjonstidspunktet. Pengeposter i utenlandsk valuta omregnes til norske kroner ved å benytte balansedagens kurs. Ikke-pengeposter som måles til historisk kurs uttrykt i utenlandsk valuta, omregnes til norske kroner ved å benytte valutakursen på transaksjonstidspunktet. Ikke-pengeposter som måles til virkelig verdi uttrykt i utenlandsk valuta, omregnes til valutakursen fastsatt på måletidspunktet. Valutakursendringer resultatføres løpende i regnskapsperioden under andre finansposter.

Varige driftsmidler

Varige driftsmidler avskrives over forventet økonomisk levetid. Avskrivningene er som hovedregel fordelt lineært over antatt økonomisk levetid.

Varer

Varer er vurdert til det laveste av gjennomsnittlig anskaffelseskost og netto salgsverdi. For råvarer og varer i arbeid beregnes netto salgsverdi til salgsverdien av ferdig tilvirkede varer redusert for gjenværende tilvirkningskostnader og salgskostnader.

Fordringer

Kundefordringer og andre fordringer oppføres til pålydende etter fradrag for avsetning til forventet tap. Avsetning til tap gjøres på grunnlag av en individuell vurdering av de enkelte fordringene. I tillegg gjøres det for øvrige kundefordringer en uspesifisert avsetning for å dekke antatt tap.



Follestad Trend AS

Noter til årsregnskapet for 2021

Kontantstrøm

Kontantstrømoppstillingen er utarbeidet etter den indirekte metode. Kontanter og kontantekvivalenter omfatter kontanter, bankinnskudd og andre kortsiktige, likvide plasseringer.

Datterselskap/Tilknyttet selskap

Datterselskapet og tilknyttede selskaper vurderes etter kostmetoden i selskapsregnskapet. Investeringen er vurdert til anskaffelseskost for aksjene med mindre nedskrivning har vært nødvendig. Det er foretatt nedskrivning til virkelig verdi når verdifall skyldes årsaker som ikke kan antas å være forbigående og det må anses nødvendig etter god regnskapsskikk. Nedskrivninger er reversert når grunnlaget for nedskrivning ikke lenger er til stede.

Utbytte, konsernbidrag og andre utdelinger fra datterselskap er inntektsført samme år som det er avsatt i givers regnskap. Overstiger utbyttet / konsernbidraget andel av opptjent resultat etter anskaffelsestidspunktet, representerer den overskytende del tilbakebetaling av investert kapital, og utdelingene er fratrukket investeringens verdi i balansen til morselskapet.

Skatt

Skattekostnaden i resultatregnskapet omfatter både periodens betalbare skatt og endring utsatt skatt med mindre annet er opplyst om i note. Utsatt skatt er beregnet med 22 % på grunnlag av de midlertidige forskjeller som eksisterer mellom regnskapsmessige og skattemessige verdier. Skatteøkende og skattereduserende midlertidige forskjeller er utlignet og nettoført.

Note 2 - Lønnskostnader, antall ansatte, mv.

Lønnskostnader	2021	2020
Lønninger	37 572 179	31 265 867
Arbeidsgiveravgift	5 033 853	4 288 063
Pensjonskostnader	530 661	315 015
Andre ytelser	1 182 353	1 112 880
Sum	44 319 046	36 981 825

Gjennomsnittlig antall årsverk er 94.

Ytelser til ledende personer	Daglig leder	Styret
Lønn	843 310	0
Annen godtgjørelse	3 660	0

Obligatorisk tjenestepensjon

Selskapet er pliktig til å ha tjenestepensjonsordning etter lov om obligatorisk tjenestepensjon og har etablert pensjonsordninger som oppfyller kravene.

Revisor

Kostnadsført revisjonshonorar for 2021 utgjør kr 120 000. I tillegg kommer honorar for andre tjenester med kr 46 900. Beløpene er ex. MVA.



Follestad Trend AS

Noter til årsregnskapet for 2021

Note 3 - Salgsinntekter - segmenter

Selskapets geografiske område er Norge. Selskapets virksomhetsområde er salg av klær via butikker og nett.

Note 4 - Bundne midler

I posten inngår bundne bankinnskudd med kr 1 572 232, som er tilstrekkelig til dekning av skyldig skattetrekk ved regnskapsårets utløp.

Note 5 - Varige driftsmidler

	Transportmiddel	Inventar og påkostning leide lokaler	Sum
Anskaffelseskost 01.01.2021	598 680	34 916 363	35 515 043
Tilgang	0	2 939 378	2 939 378
Avgang	0	0	0
Anskaffelseskost 31.12.2021	598 680	37 855 741	38 454 421
Akkumulerte avskrivninger 31.12.2021	-335 412	-26 317 467	-26 652 879
Balansført verdi pr. 31.12.2021	263 268	11 538 274	11 801 542
Årets avskrivninger	87 756	3 594 861	3 682 617
Avskrivningsplan	Lineært	Lineær	
Økonomisk levetid	5 år	3-7 år	

Selskapets leasingavtaler er regnskapsmessig behandlet som operasjonelle.

Note 6 - Immaterielle driftsmidler

	Nettside
Anskaffelseskost 01.01.2021	1 251 162
Tilgang	1 399 620
Avgang	0
Anskaffelseskost 31.12.2021	2 650 782
Akkumulerte avskrivninger 31.12.2021	-838 191
Balansført verdi pr. 31.12.2021	1 812 591
Årets avskrivninger	413 648
Avskrivningsplan	lineær
Økonomisk levetid	3 år



Follestad Trend AS

Noter til årsregnskapet for 2021

Note 7 Skatt

Årets skattekostnad	2021	2020
Resultatført skatt på ordinært resultat:		
Betalbar skatt	5 953 514	624 277
Endring i utsatt skattefordel	-207 484	-391 901
Skattekostnad ordinært resultat	5 746 030	232 376
Skattepliktig inntekt:		
Ordinært resultat før skatt	26 089 858	117 260
Permanente forskjeller	28 457	30 093
Endring i midlertidige forskjeller	943 113	1 781 367
Skattepliktig inntekt	27 061 429	1 928 720
Betalbar skatt i balansen:		
Betalbar skatt på årets resultat	5 953 514	424 318
Sum betalbar skatt i balansen	5 953 514	424 318
Beregning av effektiv skattesats		
Resultat før skatt	26 089 858	117 260
Beregnet skatt av resultat før skatt	5 739 769	25 797
Skatteeffekt av permanente forskjeller	6 261	6 620
Sum	5 746 029	32 418
Effektiv skattesats	22,0 %	27,6 %

Skatteeffekten av midlertidige forskjeller som har gitt opphav til utsatt skatt og utsatte skattefordeler, spesifisert på typer av midlertidige forskjeller

	2021	2020	Endring
Varige driftsmidler	-1 478 256	-521 534	956 723
Gevinst – og tapskonto	0	-13 610	-13 610
Sum	-1 478 256	-535 143	943 113
Grunnlag for utsatt skattefordel	-1 478 256	-535 143	943 113
Utsatt skattefordel (22 %)	-325 216	-117 732	207 485



Follestad Trend AS

Noter til årsregnskapet for 2021

Note 8 - Egenkapital

	Aksjekapital	Overkurs	Annen EK	Sum
Egenkapital 1. januar 2021	1 800 000	10 904 000	19 211 323	31 915 323
Avsatt utbytte	0	0	-9 850 000	-9 850 000
Årets resultat	0	0	20 343 828	20 343 828
Egenkapital 31. desember 2021	1 800 000	10 904 000	29 705 152	42 409 152

Note 9 - Aksjonærer

Aksjekapitalen pr. 31.12 består av:

	Antall	Pålydende	Bokført
Ordinære aksjer	1 800	1 000,00	1 800 000

Eierstruktur i % pr. 31.12 var:

	Ordinære	Eierandel
Sjølyst Gruppen AS	900	50,0
Bengt Follestad AS	450	25,0
William Follestad AS	450	25,0
Totalt antall aksjer	1 800	100,0

Note 10 - Mellomværende med tilknyttede selskap og eierselskap

Tilknyttede selskaper:	2021	2020
Me & My Cousin Fornebu AS	507 077	166 507
Bengt Follestad AS	-93 098	-103 068
William Follestad AS	1 721 797	384 345



Follestad Trend AS

Noter til årsregnskapet for 2021

Note 11 - Investering i aksjer

	Kontor	Eier og stemmeandel	Egenkapital 31.12.2021	Resultat 31.12.2021
Me & My Cousin Fornebu AS	Fornebu	45 %	ikke tilgj.	ikke tilgj.
K22 AS	Oslo	100 %	ikke tilgj.	ikke tilgj.
Texcon AS	Oslo	1,08 %	ikke tilgj.	ikke tilgj.

Alle aksjene er bokført til kostpris. Det er ikke utarbeidet konsernregnskap iht. regnskapsloven § 3-8 ut ifra vesentlighets hensyn.

Note 12 - Panstillelser og garantier

For gjeld til kredittinstitusjoner og leverandører er det stilt sikkerhet i selskapets varelager, kundefordringer og driftstilbehør. Ved årsskiftet hadde selskapet trukket kr 0 av kassekreditten som har en ramme på kr 8 000 000.

	Varelager	Kunder	Driftsmidler	Sum
Frivillig registrert pant per 31.12.2021	62 500 000	60 000 000	60 000 000	182 500 000
Bokført verdi av eiendeler stillet som sikkerhet	81 849 807	4 704 106	11 801 542	98 355 456
Total restgjeld per 31.12.2021				27 588 861

Selskapets bankforbindelse har stilt garanti for husleieforpliktelse med totalt kr 10 000 000. Dette inngår i frivillig registrert pant over.

Note 13 - Varer

Selskapets varelager er verdsatt til kostpris med fradrag for estimert ukurans.

	2021	2020
Lagerverdi	81 849 807	61 656 069
Ukuransavsetning	0	0
Bokført verdi	81 849 807	61 656 069

Styret vurderer at varelageret er kurant.

Note 14 - Valutagevinster og tap

I regnskapslinjen annen finansinntekt inngår valutagevinst med kr 850 070.
I regnskapslinjen annen finanskostnad inngår valutatap med kr 482 581.



Follestad Trend AS

Noter til årsregnskapet for 2021

Note 15 - Leieavtaler

Selskapets avdelinger drives fra leide lokaler. Det er i 2021 resultatført kr 30 659 723 i leiekostnader.

Note 16 - Offentlig tilskudd

Selskapet har mottatt kr 3 413 300 i koronatilskudd for faste uunngåelige kostnader fra stat og kommune. Beløpet inngår i posten Annen driftsinntekt.