



ÅRSREGNSKAPET FOR REGNSKAPSÅRET 2024 - GENERELL INFORMASJON

Enheten

Organisasjonsnummer: 922 084 556
Organisasjonsform: Aksjeselskap
Foretaksnavn: JAN THOMSEN AS
Forretningsadresse: Bekkjarvik 282
5397 BEKKJARVIK

Regnskapsår

Årsregnskapets periode: 01.01.2024 - 31.12.2024

Konsern

Morselskap i konsern: Nei

Regnskapsregler

Regler for små foretak benyttet: Ja
Benyttet ved utarbeidelsen av årsregnskapet til selskapet: Regnskapslovens alminnelige regler

Årsregnskapet fastsatt av kompetent organ

Bekreftet av representant for selskapet: Jan Rein Thomsen
Dato for fastsettelse av årsregnskapet: 30.06.2025

Grunnlag for avgivelse

År 2024: Årsregnskapet er elektronisk innlevert
År 2023: Tall er hentet fra elektronisk innlevert årsregnskap fra 2024

Det er ikke krav til at årsregnskapet m.v. som sendes til Regnskapsregisteret er undertegnet. Kontrollen på at dette er utført ligger hos revisor/enhetens øverste organ. Sikkerheten ivaretas ved at innsender har rolle/rettighet for innsending av årsregnskapet via Altinn, og ved at det bekreftes at årsregnskapet er fastsatt av kompetent organ.

Brønnøysundregistrene, 15.07.2025



Resultatregnskap

| Beløp i: NOK | Note | 2024 | 2023 |
|--|------|------------------|------------------|
| RESULTATREGNSKAP | | | |
| Inntekter | | | |
| Salgsinntekt | | 3 043 357 | 1 368 462 |
| Sum inntekter | | 3 043 357 | 1 368 462 |
| Kostnader | | | |
| Varekostnad | | 901 087 | 440 490 |
| Lønnskostnad | 1, 2 | 622 168 | 0 |
| Avskrivning på varige driftsmidler og immaterielle eiendeler | 3 | 472 394 | 125 845 |
| Annen driftskostnad | | 591 063 | 282 253 |
| Sum kostnader | | 2 586 712 | 848 588 |
| Driftsresultat | | 456 645 | 519 874 |
| Finansinntekter og finanskostnader | | | |
| Annen renteinntekt | | 54 | -105 |
| Sum finansinntekter | | 54 | -105 |
| Annen rentekostnad | | 574 914 | 360 440 |
| Sum finanskostnader | | 574 914 | 360 440 |
| Netto finans | | -574 860 | -360 545 |
| Resultat før skattekostnad | | -118 215 | 159 329 |
| Skattekostnad | 4, 5 | -23 226 | 32 831 |
| Årsresultat | | -94 989 | 126 498 |
| Overføringer og disponeringer | | | |
| Annen egenkapital | 6 | -94 989 | 126 498 |
| Sum overføringer og disponeringer | | -94 989 | 126 498 |



Balanse

| Beløp i: NOK | Note | 2024 | 2023 |
|--|------|-----------|-----------|
| BALANSE - EIENDELER | | | |
| Anleggsmidler | | | |
| Immaterielle eiendeler | | | |
| Sum immaterielle eiendeler | | 0 | 0 |
| Varige driftsmidler | | | |
| Tomter, bygninger og annen fast eiendom | 3 | 5 200 932 | 5 101 185 |
| Maskiner og anlegg | 3 | 328 174 | 403 009 |
| Driftsløsøre, inventar, verktøy, kontormaskiner, ol. | 3 | 297 469 | 401 085 |
| Sum varige driftsmidler | | 5 826 575 | 5 905 279 |
| Finansielle anleggsmidler | | | |
| Investeringer i aksjer og andeler | 7 | 259 000 | 250 000 |
| Andre langsiktige fordringer | 8 | 135 600 | 0 |
| Sum finansielle anleggsmidler | | 394 600 | 250 000 |
| Sum anleggsmidler | | 6 221 175 | 6 155 279 |
| Omløpsmidler | | | |
| Varer | | | |
| Varer | | 419 328 | 213 968 |
| Sum varer | | 419 328 | 213 968 |
| Fordringer | | | |
| Kundefordringer | | 349 061 | 476 000 |
| Andre kortsiktige fordringer | 9 | 192 165 | 1 358 |
| Sum fordringer | | 541 226 | 477 358 |
| Investeringer | | | |
| Sum investeringer | | 0 | 0 |
| Bankinnskudd, kontanter og lignende | | | |
| Bankinnskudd, kontanter og lignende | | 76 045 | 69 063 |
| Sum bankinnskudd, kontanter og lignende | | 76 045 | 69 063 |
| Sum omløpsmidler | | 1 036 599 | 760 389 |



Balanse

| Beløp i: NOK | Note | 2024 | 2023 |
|--|-------|------------------|------------------|
| SUM EIENDELER | | 7 257 773 | 6 915 667 |
| BALANSE - EGENKAPITAL OG GJELD | | | |
| Egenkapital | | | |
| Innskutt egenkapital | | | |
| Aksjekapital | 6, 10 | 30 000 | 30 000 |
| Sum innskutt egenkapital | | 30 000 | 30 000 |
| Opptjent egenkapital | | | |
| Annen egenkapital | 6 | 794 762 | 889 751 |
| Sum opptjent egenkapital | | 794 762 | 889 751 |
| Sum egenkapital | | 824 762 | 919 751 |
| Gjeld | | | |
| Langsiktig gjeld | | | |
| Utsatt skatt | 4, 5 | 6 150 | 29 376 |
| Sum avsetninger for forpliktelser | | 6 150 | 29 376 |
| Annen langsiktig gjeld | | | |
| Gjeld til kredittinstitusjoner | 11 | 5 730 417 | 663 235 |
| Øvrig langsiktig gjeld | | 0 | 75 344 |
| Sum annen langsiktig gjeld | | 5 730 417 | 738 579 |
| Sum langsiktig gjeld | | 5 736 567 | 767 955 |
| Kortsiktig gjeld | | | |
| Gjeld til kredittinstitusjoner | | 0 | 4 862 492 |
| Leverandørgjeld | | 521 725 | 280 054 |
| Betalbar skatt | 4, 5 | 0 | 22 780 |
| Skyldige offentlige avgifter | | 38 658 | 0 |
| Annen kortsiktig gjeld | | 136 061 | 62 634 |
| Sum kortsiktig gjeld | | 696 444 | 5 227 961 |
| Sum gjeld | | 6 433 011 | 5 995 916 |



Balanse

| Beløp i: NOK | Note | 2024 | 2023 |
|---------------------------------|-------------|------------------|------------------|
| SUM EGENKAPITAL OG GJELD | | 7 257 773 | 6 915 667 |



Brønnøysundregistrene

ÅRSREGNSKAP FOR REGNSKAPSÅRET 2024 - GENERELL INFORMASJON

Journalnummer: 2025 669362

Enheten

Organisasjonsnummer: 922 084 556
Organisasjonsform: Aksjeselskap
Foretaksnavn: JAN THOMSEN AS
Forretningsadresse: Bekkjarvik 282
5397 BEKKJARVIK

Regnskapsår

Årsregnskapets periode: 01.01.2024 - 31.12.2024

Konsern

Morselskap i konsern: Nei

Regnskapsregler

Regler for små foretak benyttet: Ja
Benyttet ved utarbeidelsen av
årsregnskapet til selskapet: Regnskapslovens alminnelige regler

Årsregnskapet fastsatt av kompetent organ

Bekreftet av representant for selskapet: Jan Rein Thomsen
Dato for fastsettelse av årsregnskapet: 30.06.2025

Revisjon

Selskapet har besluttet at årsregnskapet
ikke skal revideres: Ja
Årsregnskapet er utarbeidet av ekstern
autorisert regnskapsfører: Ja

Grunnlag for avgivelse

År 2024: Årsregnskap er elektronisk innlevert.
År 2023: Tall er hentet fra elektronisk innlevert årsregnskap fra 2024.

Det er ikke krav til at årsregnskapet m.v. som sendes til Regnskapsregisteret er undertegnet. Kontrollen på at dette er utført ligger hos revisor/enhetens øverste organ. Sikkerheten ivaretas ved at innsender har rolle/rettighet for innsending av årsregnskapet via Altinn, og ved at det bekreftes at årsregnskapet er fastsatt av kompetent organ.

Brønnøysundregistrene, 14.07.2025



Organisasjonsnr: 922 084 556
JAN THOMSEN AS

RESULTATREGNSKAP

| Beløp i: NOK | Note | 2024 | 2023 |
|--|-------------|------------------|------------------|
| RESULTATREGNSKAP | | | |
| Inntekter | | | |
| Salgsinntekt | | 3 043 357 | 1 368 462 |
| Sum inntekter | | 3 043 357 | 1 368 462 |
| Kostnader | | | |
| Varekostnad | | 901 087 | 440 490 |
| Lønnskostnad | 1, 2 | 622 168 | 0 |
| Avskrivning på varige driftsmidler og immaterielle eiendeler | 3 | 472 394 | 125 845 |
| Annen driftskostnad | | 591 063 | 282 253 |
| Sum kostnader | | 2 586 712 | 848 588 |
| Driftsresultat | | 456 645 | 519 874 |
| Finansinntekter og finanskostnader | | | |
| Annen renteinntekt | | 54 | -105 |
| Sum finansinntekter | | 54 | -105 |
| Annen rentekostnad | | 574 914 | 360 440 |
| Sum finanskostnader | | 574 914 | 360 440 |
| Netto finans | | -574 860 | -360 545 |
| Resultat før skattekostnad | | -118 215 | 159 329 |
| Skattekostnad | 4, 5 | -23 226 | 32 831 |
| Årsresultat | | -94 989 | 126 498 |
| Overføringer og disponeringer | | | |
| Annen egenkapital | 6 | -94 989 | 126 498 |
| Sum overføringer og disponeringer | | -94 989 | 126 498 |



Organisasjonsnr: 922 084 556
JAN THOMSEN AS

BALANSE

| Beløp i: NOK | Note | 2024 | 2023 |
|--|------|------------------|------------------|
| BALANSE - EIENDELER | | | |
| Anleggsmidler | | | |
| Immaterielle eiendeler | | | |
| Sum immaterielle eiendeler | | 0 | 0 |
| Varige driftsmidler | | | |
| Tomter, bygninger og annen fast eiendom | | | |
| | 3 | 5 200 932 | 5 101 185 |
| Maskiner og anlegg | | | |
| | 3 | 328 174 | 403 009 |
| Driftsløsøre, inventar, verktøy, kontormaskiner, ol. | | | |
| | 3 | 297 469 | 401 085 |
| Sum varige driftsmidler | | 5 826 575 | 5 905 279 |
| Finansielle anleggsmidler | | | |
| Investeringer i aksjer og andeler | | | |
| | 7 | 259 000 | 250 000 |
| Andre langsiktige fordringer | | | |
| | 8 | 135 600 | 0 |
| Sum finansielle anleggsmidler | | 394 600 | 250 000 |
| Sum anleggsmidler | | 6 221 175 | 6 155 279 |
| Omløpsmidler | | | |
| Varer | | | |
| Varer | | 419 328 | 213 968 |
| Sum varer | | 419 328 | 213 968 |
| Fordringer | | | |
| Kundefordringer | | | |
| | | 349 061 | 476 000 |
| Andre kortsiktige fordringer | | | |
| | 9 | 192 165 | 1 358 |
| Sum fordringer | | 541 226 | 477 358 |
| Investeringer | | | |
| Sum investeringer | | 0 | 0 |
| Bankinnskudd, kontanter og lignende | | | |
| Bankinnskudd, kontanter og lignende | | | |
| | | 76 045 | 69 063 |
| Sum bankinnskudd, kontanter og lignende | | 76 045 | 69 063 |
| Sum omløpsmidler | | 1 036 599 | 760 389 |
| SUM EIENDELER | | 7 257 773 | 6 915 667 |



BALANSE - EGENKAPITAL OG GJELD

Egenkapital

Innskutt egenkapital

| | | | |
|---------------------------------|-------|---------------|---------------|
| Aksjekapital | 6, 10 | 30 000 | 30 000 |
| Sum innskutt egenkapital | | 30 000 | 30 000 |

Opptjent egenkapital

| | | | |
|---------------------------------|---|----------------|----------------|
| Annen egenkapital | 6 | 794 762 | 889 751 |
| Sum opptjent egenkapital | | 794 762 | 889 751 |

| | | | |
|------------------------|--|----------------|----------------|
| Sum egenkapital | | 824 762 | 919 751 |
|------------------------|--|----------------|----------------|

Gjeld

Langsiktig gjeld

| | | | |
|--------------|------|-------|--------|
| Utsatt skatt | 4, 5 | 6 150 | 29 376 |
|--------------|------|-------|--------|

| | | | |
|--|--|--------------|---------------|
| Sum avsetninger for forpliktelseser | | 6 150 | 29 376 |
|--|--|--------------|---------------|

Annen langsiktig gjeld

| | | | |
|-----------------------------------|----|------------------|----------------|
| Gjeld til kredittinstitusjoner | 11 | 5 730 417 | 663 235 |
| Øvrig langsiktig gjeld | | 0 | 75 344 |
| Sum annen langsiktig gjeld | | 5 730 417 | 738 579 |

| | | | |
|-----------------------------|--|------------------|----------------|
| Sum langsiktig gjeld | | 5 736 567 | 767 955 |
|-----------------------------|--|------------------|----------------|

Kortsiktig gjeld

| | | | |
|--------------------------------|--|---|-----------|
| Gjeld til kredittinstitusjoner | | 0 | 4 862 492 |
|--------------------------------|--|---|-----------|

| | | | |
|-----------------|--|---------|---------|
| Leverandørgjeld | | 521 725 | 280 054 |
|-----------------|--|---------|---------|

| | | | |
|----------------|------|---|--------|
| Betalbar skatt | 4, 5 | 0 | 22 780 |
|----------------|------|---|--------|

| | | | |
|------------------------------|--|--------|---|
| Skyldige offentlige avgifter | | 38 658 | 0 |
|------------------------------|--|--------|---|

| | | | |
|------------------------|--|---------|--------|
| Annen kortsiktig gjeld | | 136 061 | 62 634 |
|------------------------|--|---------|--------|

| | | | |
|-----------------------------|--|----------------|------------------|
| Sum kortsiktig gjeld | | 696 444 | 5 227 961 |
|-----------------------------|--|----------------|------------------|

| | | | |
|------------------|--|------------------|------------------|
| Sum gjeld | | 6 433 011 | 5 995 916 |
|------------------|--|------------------|------------------|

| | | | |
|---------------------------------|--|------------------|------------------|
| SUM EGENKAPITAL OG GJELD | | 7 257 773 | 6 915 667 |
|---------------------------------|--|------------------|------------------|



Organisasjonsnr: 922 084 556
JAN THOMSEN AS

NOTEOPPLYSNINGER - SELSKAP - alle poster oppgitt i hele tall

Note

Regnskapsprinsipper

Årsregnskapet er satt opp i samsvar med regnskapsloven og god regnskapsskikk for små foretak. Salgsinntekter Inntektsføring ved salg av varer skjer på leveringstidspunktet. Tjenester inntektsføres etter hvert som de leveres. Klassifisering og vurdering av balanseposter Anleggsmidler er eiendeler bestemt til varig eie eller bruk. Eiendeler som er knyttet til varekretsløpet er klassifisert som omløpsmidler. Fordringer klassifiseres som omløpsmidler hvis de forfaller til betaling innen ett år etter transaksjonsdagen. Tilsvarende klassifiseres gjeld som kortsiktig hvis gjelden forfaller til betaling innen ett år. Langsiktig gjeld er gjeld som forfaller senere enn ett år etter transaksjonsdagen. Første års avdrag på langsiktige fordringer og langsiktig gjeld klassifiseres likevel ikke som omløpsmiddel og kortsiktig gjeld. Omløpsmidler vurderes til laveste av anskaffelseskost og virkelig verdi. Kortsiktig gjeld balanseføres til nominelt beløp på etableringstidspunktet. Anleggsmidler vurderes til anskaffelseskost. Varige anleggsmidler avskrives etter en fornuftig avskrivningsplan. Anleggsmidlene nedskrives til virkelig verdi ved verdifall som ikke forventes å være forbigående. Langsiktig gjeld med unntak av andre avsetninger balanseføres til nominelt beløp på etableringstidspunktet. Fordringer Kundefordringer og andre fordringer er oppført i balansen til pålydende etter fradrag for avsetning til forventet tap. Avsetning til tap gjøres på grunnlag av individuelle vurderinger av de enkelte fordringene. Varebeholdninger Lager av innkjøpte varer er verdsatt til laveste verdi av anskaffelseskost etter FIFO- prinsippet og virkelig verdi. Det foretas nedskrivning for påregnelig ukurans. Varige driftsmidler Varige driftsmidler balanseføres og avskrives over driftsmidlenes levetid dersom de har antatt levetid over 3 år og har en kostpris som overstiger kr 30 000. Direkte vedlikehold av driftsmidler kostnadsføres løpende under driftskostnader, mens påkostninger eller forbedringer tillegges driftsmidlets kostpris og avskrives i takt med driftsmidlet. Forøvrig er følgende regnskapsprinsipper anvendt: Leieavtaler er ikke balanseført. Skatt Skattekostnaden i resultatregnskapet omfatter både periodens betalbare skatt og endring i utsatt skatt. Utsatt skatt er beregnet med 22% på grunnlag av de midlertidige forskjeller som eksisterer mellom regnskapsmessige og skattemessige verdier, samt skattemessig underskudd til fremføring ved utgangen av regnskapsåret. Skatteøkende og skattereduserende midlertidige forskjeller som reverserer eller kan reversere i samme periode er fastsatt og skattevirkningen er beregnet på nettogrunnlaget. Selskapet har ikke endret regnskapsprinsipp fra 2023 til 2024.

Note

1

Antall årsverk i regnskapsåret

2.00

Note

2

Spesifisering av resultatregnskapet



Lønnskostnader

| | | |
|---------------------------|--------------|------------------|
| <u>Lønn</u> | <u>Årets</u> | <u>Fjorårets</u> |
| | 512565.00 | 0.00 |
| <u>Folketrygdavgift</u> | <u>Årets</u> | <u>Fjorårets</u> |
| | 72272.00 | 0.00 |
| <u>Andre ytelser</u> | <u>Årets</u> | <u>Fjorårets</u> |
| | 37332.00 | 0.00 |
| <u>Sum lønnskostnader</u> | <u>Årets</u> | <u>Fjorårets</u> |
| | 622168.00 | 0.00 |

Note

Ekstraordinære inntekter og kostnader

| <u>Sum</u> | <u>Beløp</u> | |
|---------------------------------|----------------------------|----------------------------|
| <u>Balanseført verdi 31.12.</u> | <u>Varige driftsmidler</u> | <u>Immaterielle eiend.</u> |

Konsernregnskap

Morselskapet sitt navn

Forretningskontor for morselskapet

Begrunnelse for at datterselskap er utelatt fra konsolideringen

Konsern, tilknyttet selskap m.v. - fordringer og gjeld

Fordringer

| | | |
|--|--------------|------------------|
| <u>Samlet beløp - tilknyttet selskap</u> | <u>Årets</u> | <u>Fjorårets</u> |
|--|--------------|------------------|

Annen langsiktig gjeld

| | | |
|---|--------------|------------------|
| <u>Samlet beløp - foretak i samme konsern</u> | <u>Årets</u> | <u>Fjorårets</u> |
|---|--------------|------------------|

| | | |
|---|--------------|------------------|
| <u>Samlet beløp - felles kontrollert virksomhet</u> | <u>Årets</u> | <u>Fjorårets</u> |
|---|--------------|------------------|

| | | |
|---|--------------|------------------|
| <u>Samlet beløp - foretak i samme konsern</u> | <u>Årets</u> | <u>Fjorårets</u> |
|---|--------------|------------------|



Samlet beløp - felles kontrollert virksomhet Årets Fjorårets

Pantstillelse Beløp

Note

8

Fordringer

Fordringer som forfaller senere enn ett år etter regnskapsårets slutt
135600.00

Mer om fordringer

Selskapet har en langsiktig fordring på KJT Kystfiske AS på kr 118 600.

Beholdning av egne aksjer Antall Pålydende Andel av aksjek.

Note

11

Gjeld

Gjeld som forfaller til betaling mer enn fem år etter regnskapsårets slutt
5730417.00

Gjeld sikret ved pant eller lignende sikkerhet i eiendeler
5730417.00

Balanseført verdi av de pantsatte eiendeler
5451285.00

Summen av garantiforpliktelser som ikke er regnskapsført

Garantiforpliktelser som er sikret ved pant

Mer om gjeld

Note

9

Lån og sikkerhetsstillelse til medlemmer

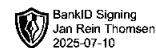
Er det gitt lån eller sikkerhetsstillelse til ledende personer: Nei

Opplysninger om:

Medlemmer av:

Mer om lån og sikkerhetsstillelse

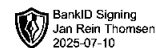
Selskapet har en fordring på aksjonær på kr 163 466.



Årsregnskap for
JAN THOMSEN AS
922084556
Regnskapsår
01.01.2024 - 31.12.2024



JAN THOMSEN AS
922 084 556

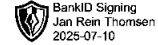


Resultatregnskap

| | Note | 2024 | 2023 |
|--|------|-------------------|------------------|
| Driftsinntekter | | | |
| Salgsinntekt | | 3 043 357 | 1 368 462 |
| Sum driftsinntekter | | 3 043 357 | 1 368 462 |
| Driftskostnader | | | |
| Varekostnad | | -901 087 | -440 490 |
| Lønnskostnad | 1, 2 | -622 168 | 0 |
| Avskrivning på varige driftsmidler og immaterielle eiendeler | 3 | -472 394 | -125 845 |
| Annen driftskostnad | | -591 063 | -282 253 |
| Sum driftskostnader | | -2 586 712 | -848 588 |
| Driftsresultat | | 456 645 | 519 874 |
| Finansinntekter | | | |
| Annen renteinntekt | | 54 | -105 |
| Sum finansinntekter | | 54 | -105 |
| Finanskostnader | | | |
| Annen rentekostnad | | -574 914 | -360 440 |
| Sum finanskostnader | | -574 914 | -360 440 |
| Netto finans | | -574 860 | -360 545 |
| Resultat før skattekostnad | | -118 215 | 159 329 |
| Skattekostnad | 4, 5 | 23 226 | -32 831 |
| Årsresultat | | -94 989 | 126 498 |
| Overføringer | | | |
| Annen egenkapital | 6 | -94 989 | 126 498 |
| Sum overføringer | | -94 989 | 126 498 |



JAN THOMSEN AS
922 084 556

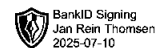


Balanse

| | Note | 31.12.2024 | 31.12.2023 |
|--|------|------------------|------------------|
| EIENDELER | | | |
| Anleggsmidler | | | |
| Varige driftsmidler | | | |
| Tomter, bygninger og annen fast eiendom | 3 | 5 200 932 | 5 101 185 |
| Maskiner og anlegg | 3 | 328 174 | 403 009 |
| Driftsløsøre, inventar, verktøy, kontormaskiner, ol. | 3 | 297 469 | 401 085 |
| Sum varige driftsmidler | | 5 826 575 | 5 905 279 |
| Finansielle anleggsmidler | | | |
| Investeringer i aksjer og andeler | 7 | 259 000 | 250 000 |
| Andre langsiktige fordringer | 8 | 135 600 | 0 |
| Sum finansielle anleggsmidler | | 394 600 | 250 000 |
| Sum anleggsmidler | | 6 221 175 | 6 155 279 |
| Omløpsmidler | | | |
| Varer | | | |
| Varer | | 419 328 | 213 968 |
| Sum varer | | 419 328 | 213 968 |
| Fordringer | | | |
| Kundefordringer | | 349 061 | 476 000 |
| Andre kortsiktige fordringer | 9 | 192 165 | 1 358 |
| Sum fordringer | | 541 226 | 477 358 |
| Bankinnskudd, kontanter og lignende | | | |
| Bankinnskudd, kontanter og lignende | | 76 045 | 69 063 |
| Sum bankinnskudd, kontanter og lignende | | 76 045 | 69 063 |
| Sum omløpsmidler | | 1 036 599 | 760 389 |
| SUM EIENDELER | | 7 257 773 | 6 915 667 |



JAN THOMSEN AS
922 084 556



Balanse

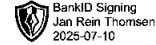
| | Note | 31.12.2024 | 31.12.2023 |
|--|-------|------------------|------------------|
| EGENKAPITAL OG GJELD | | | |
| Egenkapital | | | |
| Innskutt egenkapital | | | |
| Aksjekapital | 6, 10 | 30 000 | 30 000 |
| Sum innskutt egenkapital | | 30 000 | 30 000 |
| Opptjent egenkapital | | | |
| Annen egenkapital | 6 | 794 762 | 889 751 |
| Sum opptjent egenkapital | | 794 762 | 889 751 |
| Sum egenkapital | | 824 762 | 919 751 |
| Gjeld | | | |
| Avsetning og forpliktelser | | | |
| Utsatt skatt | 4, 5 | 6 150 | 29 376 |
| Sum avsetning for forpliktelser | | 6 150 | 29 376 |
| Annen langsiktig gjeld | | | |
| Gjeld til kredittinstitusjoner | 11 | 5 730 417 | 663 235 |
| Øvrig langsiktig gjeld | | 0 | 75 344 |
| Sum annen langsiktig gjeld | | 5 730 417 | 738 579 |
| Kortsiktig gjeld | | | |
| Gjeld til kredittinstitusjoner | | 0 | 4 862 492 |
| Leverandørgjeld | | 521 725 | 280 054 |
| Betalbar skatt | 4, 5 | 0 | 22 780 |
| Skyldige offentlige avgifter | | 38 658 | 0 |
| Annen kortsiktig gjeld | | 136 061 | 62 634 |
| Sum kortsiktig gjeld | | 696 444 | 5 227 961 |
| Sum gjeld | | 6 433 011 | 5 995 916 |
| SUM EGENKAPITAL OG GJELD | | 7 257 773 | 6 915 667 |

BEKKJARVIK, 30.06.2025

Jan Rein Thomsen
styrets leder



JAN THOMSEN AS
922 084 556



Noter

Regnskapsprinsipper

Årsregnskapet er satt opp i samsvar med regnskapsloven og god regnskapsskikk for små foretak.

Salgsinntekter

Inntektsføring ved salg av varer skjer på leveringstidspunktet. Tjenester inntektsføres etter hvert som de leveres.

Klassifisering og vurdering av balanseposter

Anleggsmidler er eiendeler bestemt til varig eie eller bruk. Eiendeler som er knyttet til varekretsløpet er klassifisert som omløpsmidler. Fordringer klassifiseres som omløpsmidler hvis de forfaller til betaling innen ett år etter transaksjonsdagen. Tilsvarende klassifiseres gjeld som kortsiktig hvis gjelden forfaller til betaling innen ett år. Langsiktig gjeld er gjeld som forfaller senere enn ett år etter transaksjonsdagen. Første års avdrag på langsiktige fordringer og langsiktig gjeld klassifiseres likevel ikke som omløpsmiddel og kortsiktig gjeld.

Omløpsmidler vurderes til laveste av anskaffelseskost og virkelig verdi. Kortsiktig gjeld balanseføres til nominelt beløp på etableringstidspunktet. Anleggsmidler vurderes til anskaffelseskost. Varige anleggsmidler avskrives etter en fornuftig avskrivningsplan. Anleggsmidlene nedskrives til virkelig verdi ved verdifall som ikke forventes å være forbigående. Langsiktig gjeld med unntak av andre avsetninger balanseføres til nominelt beløp på etableringstidspunktet.

Fordringer

Kundefordringer og andre fordringer er oppført i balansen til pålydende etter fradrag for avsetning til forventet tap. Avsetning til tap gjøres på grunnlag av individuelle vurderinger av de enkelte fordringene.

Varebeholdninger

Lager av innkjøpte varer er verdsatt til laveste verdi av anskaffelseskost etter FIFO- prinsippet og virkelig verdi. Det foretas nedskrivning for påregnelig ukurans.

Varige driftsmidler

Varige driftsmidler balanseføres og avskrives over driftsmidlenes levetid dersom de har antatt levetid over 3 år og har en kostpris som overstiger kr 30 000. Direkte vedlikehold av driftsmidler kostnadsføres løpende under driftskostnader, mens påkostninger eller forbedringer tillegges driftsmidlets kostpris og avskrives i takt med driftsmidlet.

Forøvrig er følgende regnskapsprinsipper anvendt:

Leieavtaler er ikke balanseført.

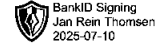
Skatt

Skattekostnaden i resultatregnskapet omfatter både periodens betalbare skatt og endring i utsatt skatt. Utsatt skatt er beregnet med 22% på grunnlag av de midlertidige forskjeller som eksisterer mellom regnskapsmessige og skattemessige verdier, samt skattemessig underskudd til fremføring ved utgangen av regnskapsåret. Skatteøkende og skattereduserende midlertidige forskjeller som reverserer eller kan reversere i samme periode er fastsatt og skattevirkningen er beregnet på nettogrunnlaget.

Selskapet har ikke endret regnskapsprinsipp fra 2023 til 2024.



JAN THOMSEN AS
922 084 556



Note 1 - Antall årsverk

Antall årsverk sysselsatt i regnskapsåret: 2

Note 2 - Lønnskostnader

| Spesifikasjon av lønnskostnader | 2024 | 2023 |
|---------------------------------|----------------|----------|
| Lønn | 512 565 | 0 |
| Arbeidsgiveravgift | 72 272 | 0 |
| Pensjonskostnader | 0 | 0 |
| Andre relaterte ytelser | 37 332 | 0 |
| Sum | 622 168 | 0 |

Note 3 - Varige driftsmidler/anleggsmidler

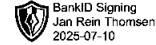
| Varige driftsmidler | Driftsløsøre, inventar o.l | Maskiner og anlegg | Tomter, bygninger og annen fast eiendom | Sum |
|--|-------------------------------|-----------------------|--|------------------|
| Anskaffelseskost pr 01.01 | 518 085 | 733 174 | 0 | 1 251 258 |
| Tilgang i året | 0 | 0 | 5 450 774 | 5 450 774 |
| Avgang i året | 0 | 0 | 0 | 0 |
| Anskaffelseskost pr 31.12 | 518 085 | 733 174 | 5 450 774 | 6 702 032 |
| Akkumulert av- og nedskrivninger 01.01 | -116 999 | -286 065 | 0 | -403 064 |
| Akkumulert av- og nedskrivninger 31.12 | -220 616 | -405 000 | -249 842 | -875 457 |
| Balanseført verdi pr 31.12 | 297 469 | 328 174 | 5 200 932 | 5 826 575 |
| Årets av- og nedskrivninger | 103 617 | 118 935 | 249 842 | 472 394 |
| Økonomisk levetid | 5 - 5 | 5 - 10 | 10 - 25 | |
| Avskrivningsplan | Lineær | Lineær | Lineær | |

Note 4 - Spesifisering av skatt

| Skattekostnad | 2024 | 2023 |
|--|----------------|----------------|
| Betalbar skatt på alminnelig inntekt | 0 | 22 780 |
| +/- Endringer i utsatt skatt/utsatt skattefordel | -23 226 | 10 051 |
| Skattekostnad | -23 226 | 32 831 |
| Skattepliktig inntekt | | |
| Resultat før skatt | -118 215 | 159 329 |
| Permanente forskjeller | 12 642 | 9 152 |
| +/- Endring i midlertidige forskjeller | 92 496 | -64 935 |
| Skattepliktig inntekt | -13 077 | 103 546 |
| Betalbar skatt i balansen | | |
| Betalbar skatt på årets resultat | 0 | 22 780 |
| Betalbar skatt i balansen | 0 | 22 780 |



JAN THOMSEN AS
922 084 556



Note 5 - Midlertidige forskjeller - utsatt skatt/skattefordel

Utsatt skatt/utsatt skattefordel i balansen avsettes på grunnlag av forskjeller mellom regnskapsmessige og skattemessige verdier i henhold til norsk regnskapsstandard for skatt.

Midlertidige skatteøkende og skattereduserende forskjeller som kan utlignes er nettoført.

| Midlertidige forskjeller knyttet til: | 01.01.2024 | 31.12.2024 | Endring |
|---|----------------|---------------|----------------|
| Anleggsmidler | 130 151 | 36 770 | 93 381 |
| Omløpsmidler | 3 377 | 4 262 | -885 |
| Frempåført underskudd | 0 | -13 077 | 13 077 |
| Netto forskjeller | 133 528 | 27 955 | 105 573 |
| Sum midlertidige forskjeller som inngår i grunnlag for utsatt skatt/skattefordel | 133 528 | 27 955 | 105 573 |
| Utsatt skatt 31.12.2024 basert på 22 % | 29 376 | 6 150 | 23 226 |

Note 6 - Egenkapital

| | Aksjekapital | Opptjent egenkapital | Sum |
|-------------------------------|---------------|----------------------|----------------|
| Egenkapital 31.12.2023 | 30 000 | 889 751 | 919 751 |
| Årsresultat | 0 | -94 989 | -94 989 |
| Egenkapital 31.12.2024 | 30 000 | 794 762 | 824 762 |

Note 7 - Investering i aksjer og andeler

| Selskapet har følgende aksjer: | Antall aksjer | Kostpris | Formuesverdi |
|--------------------------------|---------------|----------------|--------------|
| KJT Kystfiske AS | 7 | 9 000 | 7 000 |
| KM Marine AS | 250 | 250 000 | 0 |
| Sum | | 259 000 | 7 000 |

Note 8 - Fordringer

| | |
|---|---------|
| Fordringer som forfaller senere enn ett år etter regnskapsårets slutt | 135 600 |
|---|---------|

Mer om fordringer

Selskapet har en langsiktig fordring på KJT Kystfiske AS på kr 118 600.

Note 9 - Lån og sikkerhetsstillelse til ledende personer, eiere med videre

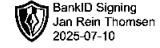
Det er ikke gitt lån eller sikkerhetsstillelse til medlemmer av styrende organer.

Mer om lån og sikkerhetsstillelse

Selskapet har en fordring på aksjonær på kr 163 466.



JAN THOMSEN AS
922 084 556



Note 10 - Aksjekapital

| <u>Aksjeklasse</u> | <u>Antall aksjer</u> | <u>Aksjenes pålydende</u> | <u>Bokført verdi</u> |
|--------------------|----------------------|---------------------------|----------------------|
| Ordinære | 30 | 1 000 | 30 000 |

| <u>Aksjonærer</u> | <u>Antall aksjer</u> | <u>Eierandel %</u> | <u>Aksjeklasse</u> |
|-------------------|----------------------|--------------------|--------------------|
| Jan Rein Thomsen | 30 | 100,00 | Ordinære |

Note 11 - Gjeld og garantiforpliktelser

| | <u>Beløp</u> |
|---|--------------|
| Del av gjelden som forfaller til betaling mer enn fem år etter regnskapsårets slutt | 5 730 417 |
| Gjeld som er sikret ved pant eller lignende sikkerhet i eiendeler | 5 730 417 |
| Balanseført verdi av pantsatte eiendeler | 5 451 285 |
| Summen av garantiforpliktelser som ikke er regnskapsført | 0 |