



ÅRSREGNSKAPET FOR REGNSKAPSÅRET 2023 - GENERELL INFORMASJON

Enheten

Organisasjonsnummer: 928 003 876
Organisasjonsform: Aksjeselskap
Foretaksnavn: STRAND SHIPPING HOLDING AS
Forretningsadresse: Midtre gate 4C
8624 MO I RANA

Regnskapsår

Årsregnskapets periode: 01.01.2023 - 31.12.2023

Konsern

Mørselskap i konsern: Ja
Konsernregnskap lagt ved: Ja

Regnskapsregler

Regler for små foretak benyttet: Nei
Benyttet ved utarbeidelsen av årsregnskapet til selskapet: Regnskapslovens alminnelige regler
Benyttet ved utarbeidelsen av årsregnskapet til konsernet: Regnskapslovens alminnelige regler

Årsregnskapet fastsatt av kompetent organ

Bekreftet av representant for selskapet: Laila Holm
Dato for fastsettelse av årsregnskapet: 18.06.2024

Grunnlag for avgivelse

År 2023: Årsregnskapet er elektronisk innlevert
År 2022: Tall er hentet fra elektronisk innlevert årsregnskap fra 2023

Det er ikke krav til at årsregnskapet m.v. som sendes til Regnskapsregisteret er undertegnet. Kontrollen på at dette er utført ligger hos revisor/enhetens øverste organ. Sikkerheten ivaretas ved at innsender har rolle/rettighet for innsending av årsregnskapet via Altinn, og ved at det bekreftes at årsregnskapet er fastsatt av kompetent organ.

Brønnøysundregistrene, 31.07.2025



Resultatregnskap

Beløp i: NOK	Note	2023	2022
RESULTATREGNSKAP			
Kostnader			
Lønnskostnad	8,11	15 765	18 442
Annen driftskostnad	11	109 557	203 538
Sum kostnader		125 322	221 980
Driftsresultat		-125 322	-221 980
Finansinntekter og finanskostnader			
Inntekt på investering i datterselskap og tilknyttet selskap		17 868 555	35 034 029
Annen finansinntekt			90 000
Verdiøkning andre finansielle instrumenter vurdert til virkelig verdi		3 288 881	
Sum finansinntekter		21 157 436	35 124 029
Verdireduksjon andre finansielle instrumenter vurdert til virkelig verdi			793 173
Sum finanskostnader			793 173
Netto finans		21 157 436	34 330 856
Ordinært resultat før skattekostnad		21 032 114	34 108 876
Skattekostnad på ordinært resultat	9	134 391	187 410
Ordinært resultat etter skattekostnad		20 897 723	33 921 466
Årsresultat	6	20 897 723	33 921 466
Overføringer og disponeringer			
Ordinært utbytte			32 000 000
Tilleggsutbytte			2 666 667
Overføringer til/fra annen egenkapital		20 897 723	-745 201
Sum overføringer og disponeringer		20 897 723	33 921 466



Balanse

Beløp i: NOK	Note	2023	2022
BALANSE - EIENDELER			
Anleggsmidler			
Immaterielle eiendeler			
Finansielle anleggsmidler			
Investering i datterselskap	2	4 661 841	4 661 841
Lån til foretak i samme konsern	5		46 476
Investeringer i aksjer og andeler	2	5 400 000	5 720 000
Andre fordringer		250 250	250 250
Sum finansielle anleggsmidler		10 312 091	10 678 567
Sum anleggsmidler		10 312 091	10 678 567
Omløpsmidler			
Varer			
Fordringer			
Konsernfordringer	5	17 868 555	32 367 362
Sum fordringer		17 868 555	32 367 362
Investeringer			
Markedsbaserte aksjer		33 625 708	28 206 827
Sum investeringer		33 625 708	28 206 827
Bankinnskudd, kontanter og lignende			
Bankinnskudd, kontanter og lignende	12	276 915	1 805 333
Sum bankinnskudd, kontanter og lignende		276 915	1 805 333
Sum omløpsmidler		51 771 178	62 379 522
SUM EIENDELER		62 083 269	73 058 089

BALANSE - EGENKAPITAL OG GJELD

Egenkapital



Balanse

Beløp i: NOK	Note	2023	2022
Innskutt egenkapital			
Selskapskapital	6,7	1 000 000	1 000 000
Overkurs		30 134 689	30 134 689
Sum innskutt egenkapital		31 134 689	31 134 689
Opptjent egenkapital			
Annen egenkapital		30 626 779	9 729 056
Sum opptjent egenkapital		30 626 779	9 729 056
Sum egenkapital	6	61 761 468	40 863 745
Gjeld			
Langsiktig gjeld			
Utsatt skatt	9	117 932	187 410
Sum avsetninger for forpliktelser		117 932	187 410
Annen langsiktig gjeld			
Sum langsiktig gjeld		117 932	187 410
Kortsiktig gjeld			
Leverandørgjeld			4 256
Betalbar skatt	9	203 869	
Skyldige offentlige avgifter			2 678
Utbytte	6,7		32 000 000
Sum kortsiktig gjeld		203 869	32 006 934
Sum gjeld		321 801	32 194 344
SUM EGENKAPITAL OG GJELD		62 083 269	73 058 089



Konsernets resultatregnskap

Beløp i: NOK	Note	2023	2022
RESULTATREGNSKAP			
Inntekter			
Salgsinntekt	10	214 343 362	238 287 565
Sum inntekter		214 343 362	238 287 565
Kostnader			
Varekostnad		12 066 042	24 276 987
Lønnskostnad	8,11	21 719 335	24 232 478
Avskrivning på varige driftsmidler og immaterielle eiendeler	1	171 747	199 967
Annen driftskostnad	11	159 895 583	147 211 647
Sum kostnader		193 852 707	195 921 079
Driftsresultat		20 490 655	42 366 486
Finansinntekter og finanskostnader			
Annen renteinntekt		2 237 304	443 234
Annen finansinntekt		2 243 752	2 673 770
Verdiøkning andre finansielle instrumenter vurdert til virkelig verdi		3 288 881	
Sum finansinntekter		7 769 937	3 117 004
Verdireduksjon andre finansielle instrumenter vurdert til virkelig verdi			793 173
Annen rentekostnad		403 472	121 910
Sum finanskostnader		403 472	915 083
Netto finans		7 366 465	2 201 921
Ordinært resultat før skattekostnad		27 857 120	44 568 407
Skattekostnad på ordinært resultat	9	5 984 079	10 312 436
Ordinært resultat etter skattekostnad		21 873 041	34 255 971
Årsresultat	6	21 873 041	34 255 971
Minoritetsinteresser		940 450	350 000
Årsresultat etter minoritetsinteresser		20 932 591	33 905 971



Konsernets resultatregnskap

Beløp i: NOK	Note	2023	2022
--------------	------	------	------



Konsernets balanse

Beløp i: NOK	Note	2023	2022
BALANSE - EIENDELER			
Anleggsmidler			
Immaterielle eiendeler			
Utsatt skattefordel		679 824	602 333
Sum immaterielle eiendeler		679 824	602 333
Varige driftsmidler			
Tomter, bygninger og annen fast eiendom		3 996 388	3 996 388
Driftsløsøre, inventar, verktøy, kontormaskiner og lignende		307 235	988 227
Sum varige driftsmidler	1	4 303 623	4 984 615
Finansielle anleggsmidler			
Investeringer i aksjer og andeler	2	7 326 885	7 172 335
Andre fordringer		250 250	250 250
Sum finansielle anleggsmidler		7 577 135	7 422 585
Sum anleggsmidler		12 560 582	13 009 533
Omløpsmidler			
Varer			
Varer	3		4 520
Sum varer			4 520
Fordringer			
Kundefordringer	4	13 616 977	9 704 388
Andre fordringer		11 993 716	10 452 255
Sum fordringer		25 610 693	20 156 643
Investeringer			
Markedsbaserte aksjer		33 625 708	28 206 827
Sum investeringer		33 625 708	28 206 827
Bankinnskudd, kontanter og lignende			
Bankinnskudd, kontanter og lignende	12	59 139 816	80 792 897
Sum bankinnskudd, kontanter og lignende		59 139 816	80 792 897



Konsernets balanse

Beløp i: NOK	Note	2023	2022
Sum omløpsmidler		118 376 217	129 160 887
SUM EIENDELER		130 936 799	142 170 420
BALANSE - EGENKAPITAL OG GJELD			
Egenkapital			
Innskutt egenkapital			
Selskapskapital	6,7	1 000 000	1 000 000
Overkurs		30 134 689	30 134 689
Annen innskutt egenkapital		35 434 624	14 510 934
Sum innskutt egenkapital		66 569 313	45 645 623
Opptjent egenkapital			
Minoritetsinteresser		7 800 000	7 800 000
Sum opptjent egenkapital		7 800 000	7 800 000
Sum egenkapital	6	74 369 313	53 445 623
Gjeld			
Langsiktig gjeld			
Annen langsiktig gjeld			
Gjeld til kredittinstitusjoner			428 743
Øvrig langsiktig gjeld		1 768 296	1 393 746
Sum annen langsiktig gjeld		1 768 296	1 822 489
Sum langsiktig gjeld		1 768 296	1 822 489
Kortsiktig gjeld			
Leverandørgjeld		14 071 314	13 129 477
Betalbar skatt	9	6 040 854	10 316 771
Skyldige offentlige avgifter		2 699 086	4 838 959
Utbytte	6,7	940 450	32 209 649
Annen kortsiktig gjeld		31 047 486	26 407 452
Sum kortsiktig gjeld		54 799 190	86 902 308
Sum gjeld		56 567 486	88 724 797



Konsernets balanse

Beløp i: NOK	Note	2023	2022
SUM EGENKAPITAL OG GJELD		130 936 799	142 170 420



Resultatregnskap Strand Shipping Holding AS					
Morselskap		Driftsinntekter og driftskostnader		Konsernet	
2023	2022			2023	2022
0	0	Salgsinntekter		214 343 362	238 287 565
0	0	Sum driftsinntekter	10	214 343 362	238 287 565
0	0	Varekostnader		12 066 042	24 276 987
15 765	18 442	Lønnskostnader m.m.	8,11	21 719 335	24 232 478
0	0	Avskrivning på driftsmidler og imm eiendeler	1	171 747	199 967
109 557	203 538	Annen driftskostnad	11	159 895 583	147 211 647
125 322	221 980	Sum driftskostnader		193 852 707	195 921 079
-125 322	-221 980	Driftsresultat		20 490 655	42 366 486
		Finansinntekter og finanskostnader		0	0
17 868 555	35 034 029	Inntekt på investering i datterselskap		0	
0	0	Annen renteinntekt		2 237 304	443 234
0	90 000	Annen finansinntekt		2 243 752	2 673 770
3 288 881	-793 173	Verdlending markedsbaserte aksjer		3 288 881	-793 173
0	0	Annen rentekostnad		403 472	121 910
0	0	Annen finanskostnad		0	0
21 157 436	34 330 856	Resultat av finansposter		7 366 465	2 201 921
21 032 114	34 108 876	Resultat før skattekostnad		27 857 120	44 568 407
134 391	187 410	Skattekostnad	9	5 984 079	10 312 436
20 897 723	33 921 466	Resultat		21 873 041	34 255 971
20 897 723	33 921 466	Årsoverskudd (Årsunderskudd)	6	21 873 041	34 255 971
0	0	Minoritetens andel		940 450	350 000
20 897 723	33 921 466	Majoritetens andel		20 932 591	33 905 971
		Overføringer			
	32 000 000	Avsatt til utbytte			
0	2 666 667	Tilleggsutbytte			
20 897 723		Avsatt til annen egenkapital			
	-745 201	Overført fra annen egenkapital			
20 897 723	33 921 466	Sum disponert			




Balanse pr. 31.12.23					
Strand Shipping Holding AS					
Morselskapet			Konsernet		
2023	2022	Eiendeler	2023	2022	
0	0	Utsatt skattefordel	679 824	602 333	
0	0	Sum immaterielle eiendeler	679 824	602 333	
		Varige driftsmidler			
0	0	Tomter, bygninger o.a. fast eiendom	3 996 388	3 996 388	
0	0	Driftsløsøre, inventar o.a. utstyr	307 235	988 227	
0	0	Sum varige driftsmidler	1 4 303 623	4 984 615	
		Finansielle driftsmidler			
0	0	Finansielle driftsmidler	0	0	
4 661 841	4 661 841	Investeringer i datterselskap	2 0	0	
0	46 476	Lån til foretak i samme konsern	5 0	0	
250 250	250 250	Andre langsiktige fordringer	250 250	250 250	
5 400 000	5 720 000	Investeringer i aksjer og andeler	2 7 326 885	7 172 335	
10 312 091	10 678 567	Sum finansielle anleggsmidler	7 577 135	7 422 585	
		Sum anleggsmidler			
10 312 091	10 678 567	Sum anleggsmidler	12 560 582	13 009 533	
		Lager av varer og annen beholdning			
0	0	Lager av varer og annen beholdning	3 0	4 520	
		Fordringer			
0	0	Kundefordringer	4 13 616 977	9 704 388	
17 868 555	32 367 362	Konsernfordringer	5 0	0	
0	0	Andre korts.fordringer	11 993 716	10 452 255	
17 868 555	32 367 362	Sum fordringer	25 610 693	20 156 643	
		Investeringer			
33 625 708	28 206 827	Markedsbaserte aksjer	33 625 708	28 206 827	
33 625 708	28 206 827	Sum investeringer	33 625 708	28 206 827	
		Bankinnskudd, kontanter o.l.			
276 915	1 805 333	Bankinnskudd, kontanter o.l.	12 59 139 816	80 792 897	
		Sum omløpsmidler			
51 771 178	62 379 522	Sum omløpsmidler	118 376 217	129 160 887	
		Sum eiendeler			
62 083 269	73 058 089	Sum eiendeler	130 936 799	142 170 420	




Morselskapet			Konsernet	
2023	2022		2023	2022
		Egenkapital og gjeld		
		Innskutt egenkapital		
1 000 000	1 000 000	Aksjekapital	6,7 1 000 000	1 000 000
30 134 689	30 134 689	Overkurs	30 134 689	30 134 689
31 134 689	31 134 689	Sum innskutt egenkapital	31 134 689	31 134 689
0		Opptjent egenkapital	0	
30 626 779	9 729 056	Annen egenkapital	35 434 624	14 510 934
30 626 779	9 729 056	Sum opptjent egenkapital	35 434 624	14 510 934
		Minoritetsinteresser	7 800 000	7 800 000
61 761 468	40 863 745	Sum egenkapital	6 74 369 313	53 445 623
		Gjeld	0	0
		Langsiktig gjeld	0	0
117 932	187 410	Utsatt skatt	9 0	0
0	0	Gjeld til kredittinstitusjoner	0	428 743
0	0	Øvrig langsiktig gjeld	1 768 296	1 393 746
117 932	187 410	Sum annen langsiktig gjeld	1 768 296	1 822 489
		Kortsiktig gjeld	0	0
0	0	Gjeld til kredittinstitusjoner	0	0
0	4 256	Leverandørgjeld	9 14 071 314	13 129 477
203 869	0	Betalbar skatt	6 040 854	10 316 771
0	2 678	Skyldige offentlige avgifter	2 699 086	4 838 959
0	32 000 000	Utbytte	6,7 940 450	32 209 649
0	0	Annen kortsiktig gjeld	31 047 486	26 407 452
0	0	Kortsiktig konserngjeld	5 0	0
203 869	32 006 934	Sum kortsiktig gjeld	54 799 190	86 902 308
		Sum gjeld	56 567 486	88 724 797
62 083 269	73 058 089	Sum egenkapital og gjeld	130 936 799	142 170 420


For styret i Strand Shipping Holding AS
Mo i Rana den 18. juni 2024


Tom Engø
Daglig leder


Gunnar Moe
Styrets leder


Lars Østern Solbakken
Styremedlem


Mette Hansen
Styremedlem


Lars Petter Skarjord
Styremedlem



Strand Shipping AS

UTKAST TIL KONTANTSTRØMOPPSTILLING - DEN INDIREKTE MODELL

Morselskap			Konsern	
2023	2022		2023	2022
		Kontantstrømmer fra operasjonelle aktiviteter		
21 032 114	34 108 876	Resultat før skattekostnad	27 857 120	44 568 407
0	0	Periodens betalte skatt	-10 316 771	-6 862 213
-17 868 555	-32 367 362	Inntektsført avsatt utbytte	0	0
0	0	Avskrivninger	171 747	199 967
-3 288 881	793 173	Verdiendring markedsbaserte aksjer	-3 288 881	793 173
0	0	Endring i varelager	4 520	0
0	0	Endring i kundefordringer	-3 912 589	-3 027 102
0	0	Endring i leverandørgjeld	941 837	3 454 558
39 542	-39 542	Endring i andre tidsavgrensningsposter	1 228 679	6 140 936
-85 780	2 495 145	Netto kontantstrøm fra operasjonelle aktiviteter	12 685 662	45 267 726
		Kontantstrømmer fra investeringsaktiviteter		
0	0	Innbetalinger ved salg av varige driftsmidler	0	-852 993
690 000		Innbetalinger salg aksjer	690 000	
0	0	Utbetalinger ved investering i aksjer	-100 000	-352 248
-2 500 000	-8 000 000	Utbetalinger ved investering i markedsaksjer	-2 500 000	-8 000 000
0	1 000 000	Utlån		0
-1 810 000	-7 000 000	Netto kontantstrøm fra investeringsaktiviteter	-1 910 000	-9 205 241
		Kontantstrømmer fra finansieringsaktiviteter		
0	0	Innbetalinger ved opptak av ny langsiktig gjeld	0	445 041
0	0	Utbetalinger ved nedbetaling av langsiktig gjeld	-428 743	-16 298
0	-1 000 000	Nedbetaling av konserngjeld	0	0
32 367 362	19 382 367	Mottatt utbytte	0	0
-32 000 000	-12 666 667	Utbetalinger av utbytte	-32 000 000	-12 807 018
367 362	5 715 700	Netto kontantstrøm fra finansieringsaktiviteter	-32 428 743	-12 378 275
		Effekt av valutakursendringer på kontanter og kontantekvivalenter		
-1 528 418	1 210 845	Netto endring i kontanter og kontantekvivalenter	-21 653 081	23 684 210
1 805 333	594 488	Beholdning av kontanter og kontantekvivalenter ved periodens begynnelse	80 792 897	57 108 687
276 915	1 805 333	Beholdning av kontanter og kontantekvivalenter ved periodens slutt	59 139 816	80 792 897



Strand Shipping Holding AS

Noter til regnskapet for 2023

Note 1 Varige driftsmidler

Konsernet

	Firmahus	Driftsløsøre	Sum
Anskaffelseskost 01.01.	3 996 388	2 712 673	6 709 061
Tilgang		0	0
Avgang		509 245	509 245
Anskaffelseskost 31.12.	3 996 388	2 203 428	6 199 816
Akkumulerte avskrivninger 31.12.		1 896 193	1 896 193
Balanseført verdi 31.12.	3 996 388	307 235	4 303 626

Årets avskrivninger		171 747	171 747
---------------------	--	---------	---------

Forventet økonomisk levetid		3-5 år	3-5 år
Avskrivningsplan	Lineær	Lineær	Lineær

Årlig leie av ikke balanseførte driftsmidler

Driftsmiddel	Leieperiode	Årlig leie
EE80996Volvo XC40	06/12/2022-07/12/2027	86 873
YA70539 Reanult Kangoo	01/08/2019-31/08/2024	36 293

Note 2 Datterselskap, tilknyttet selskap og felleskontrollert virksomhet

Morselskapet

	Forretnings- kontor	Eier-/ stemme- andel	Egenkapital siste år (100 %)	Resultat siste år (100 %)	Balanseført verdi
Datterselskap					
Strand Shipping Invest AS	Rana	100 %	4 469 687	12 597	4 661 840
Strand Shipping AS	Rana	50 %	12 800 000	18 809 005	1
Balanseført verdi 31.12.					4 661 841

	Forretnings- kontor	Eier-/ stemme- andel	Egenkapital siste år (100 %)	Resultat siste år (100 %)	Balanseført verdi
Aksjer/Andeler					
Halten Bulk AS	Rana	7 %			5 400 000
Balanseført verdi 31.12.					5 400 000



Strand Shipping Holding AS

Noter til regnskapet for 2023

Konsernet

Aksjer/Andeler	Forretnings- kontor	Eier-/ stemme- andel	Egenkapital		Balanseført verdi
			siste år (100 %)	Resultat siste år (100 %)	
Halten Bulk AS	Rana	10 %	0		5 400 000
DNB Likviditet A					23 255
Fastleger Rana					100 000
HSB Grunnfondbevis					35 331
DNB pensjonsfond					1 768 295
Balanseført verdi 31.12.					7 326 884

Note 3 Varer

Morselskapet			Konsernet	
2023	2022		2023	2022
0	0	Innkjøpte ferdigvarer	0	4 520
0	0	Sum	0	4 520

Note 4 Fordringer og gjeld

Morselskapet		Kundefordringer	Konsernet	
2023	2022		2023	2022
0	0	Kundefordringer til pålydende	13 676 454	9 763 865
0	0	Avsetning til tap på kundefordringer	-59 477	-59 477
0	0	Kundefordringer i balansen	13 616 977	9 704 388



Strand Shipping Holding AS

Noter til regnskapet for 2023

Note 5 Mellomværende med selskap i samme konsern m.v.

Morselskapet

	Kortsiktig konsernfordring		Kortsiktig konserngjeld	
	2023	2022	2023	2022
Foretak i samme konsern	17 868 555	32 367 362	0	0
Sum	17 868 555	32 367 362	0	0

Note 6 Egenkapital

Morselskapet

Årets endring i egenkapital	Aksjekapital	Overkurs	Annen	Annen	Sum
Egenkapital 01.01.	1 000 000	30 134 689	0	9 729 056	40 863 745
Årets resultat	0	0	0	20 897 723	20 897 723
Avsatt utbytte	0	0	0	0	0
Tilleggsutbytte			0	0	0
Egenkapital 31.12.	1 000 000	30 134 689	0	30 626 779	61 761 468

Konsernet

Årets endring i egenkapital	Aksjekapital	Overkurs	Minoritet	Annen	Sum
Egenkapital 01.01.	1 000 000	30 134 689	7 800 000	14 510 932	53 445 621
Årets resultat	0	0	940 450	20 932 591	21 873 041
Avsatt utbytte	0	0	-940 450		-940 450
Korreksjon				-8 899	-8 899
Egenkapital 31.12.	1 000 000	30 134 689	7 800 000	35 434 624	74 369 313

Note 7 Aksjekapital og aksjonærinformasjon

Aksjekapitalen på kr. 1.000.000 består av 1000 aksjer á kr. 1000

Oversikt over de (20) største aksjonærene 31.12.

	Antall	Eierandel
L.P.S Holding AS	375	37,5 %
T.A Engø Holding AS	275	27,5 %
L.Ø Solbakken Holding AS	175	17,5 %
Mehan Holding AS	175	17,5 %
Sum	1 000	100,0 %
Øvrige (eierandel < 1%)	0	0,0 %
Totalt antall aksjer	1 000	100,0 %



Strand Shipping Holding AS

Noter til regnskapet for 2023

Note 8 Pensjoner

Foretaket er pliktig til å ha tjenstepensjonsordning etter lov om obligatorisk tjenstepensjon, og har etablert pensjonsordning som tilfredstiller kravene i loven.

Note 9 Skatt

Beregning av utsatt skatt/utsatt skattefordel

Morselskapet			Konsernet	
2023	2022		2023	2022
		Midlertidige forskjeller		
0	0	Anleggsmidler	419 050	527 315
0	0	Omløpsmidler	-59 477	-59 477
		Avsetninger	-2 945 738	-2 545 821
		Andre forskjeller	-1 040 000	-1 400 000
0	0	Netto midlertidige forskjeller	-3 626 165	-2 678 300
0	-112 882	Underskudd til fremføring	0	-201 202
536 057	971 021	3 % skattepliktig aksjeutbytte	536 057	971 021
536 057	0	Grunnlag for utsatt skatt	-3 090 108	-2 718 169
117 933	187 410	Utsatt skatt	-679 824	-602 333
0	0	Herav ikke balanseført utsatt skattefordel		
117 933	187 410	Utsatt skatt (+)/utsatt skattefordel (-)	-679 824	-602 333

Grunnlag for skattekostnad, endring i utsatt skatt og betalbar skatt

Morselskapet			Konsernet	Konsernet
2023	2022		2023	2021
		Grunnlag for betalbar skatt		
21 032 114	34 108 876	Resultat før skattekostnad	27 857 120	44 568 407
-19 986 278	-34 221 758	Permanente forskjeller	-309 315	1 526 328
1 045 836	-112 882	Grunnlag for skattekostnad på årets resultat	27 547 805	28 871 052
-119 159		Anvendelse av fremørbart underskudd	-119 159	
0	0	Endring i midlertidige forskjeller	29 786	799 683
926 677	-112 882	Gr.lag for bet.bar skatt i res.regnskapet	27 458 432	31 191 882
0	0	+/- Mottatt/avgitt konsernbidrag	0	0
926 677	-112 882	Skattepliktig inntekt (grunnlag for betalbar skatt i balansen)	27 458 432	31 191 882



Strand Shipping Holding AS

Noter til regnskapet for 2023

Morselskapet			Konsernet	Konsernet
2023	2022		2023	2022
		Fordeling av skattekostnaden		
203 869	0	Betalbar skatt	6 040 854	10 316 771
0	0	For mye, for lite avsatt i fjor	0	0
203 869	0	Sum betalbar skatt	6 040 854	6 862 213
-69 477	188 791	Endring i utsatt skatt/skattefordel	-77 491	-540 112
0	0	Skatt selskap avvirket.	20 716	
134 391	188 791	Skattekostnad	5 984 079	6 322 101
		Avstemming av årets skattekostnad		
		Regnskapsmessig resultat før skattekostnad		
21 032 114	34 108 876		27 857 120	29 117 759
4 627 064	7 503 952	Beregnet skatt	6 128 566	9 805 050
134 390	188 790	Skattekostnad i resultatregnskapet	5 984 079	10 314 636
-4 492 674	-7 315 162	Differanse	-144 487	509 587
		Differansen består av følgende:		
-4 396 981	-7 528 787	Skatt av permanente forskjeller	-68 049	335 792
	213 625	Skatt av midlertidige forskjeller		213 625
		Endring i utsatt skatt/skattefordel som følge av		
0	0	endret skattesats	0	0
-95 692	0	Andre forskjeller	-76 438	-39 830
-4 492 673	-7 315 162	Sum forklart differanse	-144 487	509 587
		Betalbar skatt i balansen		
203 869	0	Betalbar skatt i skattekostnaden	6 040 854	10 316 771
0	0	Skattevirkning av konsernbidrag	0	0
203 869	0	Betalbar skatt i balansen	6 040 854	10 316 771

Note 10 Driftsinntekter

Morselskapet			Konsernet	
2023	2022		2023	2022
		Meglertjenester	214 343 362	238 287 565
0	0	Sum	214 343 362	238 287 565



Strand Shipping Holding AS

Noter til regnskapet for 2023

Note 11 Lønnskostnader, antall ansatte, godtgjørelser, lån til ansatte mm.

Morselskapet 2023	Morselskapet 2022	Lønnskostnader	Konsernet 2023	Konsernet 2022
15 000	15 000	Lønninger	17 402 972	20 190 700
765	3 442	Arbeidsgiveravgift	1 353 256	1 148 865
0	0	Pensjonskostnader	2 152 128	1 853 913
0	0	Andre ytelser	779 448	1 039 000
15 765	18 442	Sum	21 687 805	24 232 479

0	0	Sysselsatte årsverk i regnskapsåret har vært	16	16
---	---	--	----	----

Ytelser til ledende personer

	Daglig leder	Styret
Lønn	1 821 343	113 000
Pensjonsutgifter	229 812	0
Annen godtgjørelse	57 600	0

Verken styreleder eller daglig leder har noen bonusavtaler, og de har heller ingen avtaler om godtgjørelse ved opphør av arbeidsforholdet/vervet.

Det er ikke gitt lån/sikkerhetsstillelse til daglig leder, styrets leder eller andre nærstående parter.

Kostnadsført godtgjørelse til revisor (eks mva)	Morselskap	Konsern
Lovpålagt revisjon	12 600	108 000
Teknisk bistand utarbeidelse årsregnskap	15 000	27 000
Sum	27 600	135 000

Note 12 Bundne midler

	Morselskap	Konsern
I posten inngår bundne bankinnskudd sperret med sikkerhet for skattetrekk	0	1 910 553



Strand Shipping Holding AS

ÅRSBERETNING 2023

Virksomhetens art og hvor den drives

Strand Shipping Holding AS er morselskapet i selskapsstrukturen. Konsernet består av morselskapet Strand Shipping Holding AS, datterselskapene Strand Shipping Invest AS og Strand Shipping AS. I selskapsstrukturen inngår også Mo Shipping Agency AS som er datterselskap av Strand Shipping AS.

Strand Shipping Invest AS er et selskap som eier eiendom.

Strand Shipping AS driver med skipsmegling, befraktning og annen virksomhet som naturlig faller inn under ovennevnte. Virksomheten drives fra fast kontorsted sentralt i Mo i Rana. Markedsområdet er Nord-Europa.

Mo Shipping Agency AS driver med klarering av skip, primært i Mo i Rana, men jobber også aktivt i andre norske havner.

Analyse av årsregnskapet og sentrale risikoer og usikkerhetsfaktorer

Årsresultatet i selskapet etter skatt ble på kr 20.897.723, mens konsernets årsresultat etter skatt ble kr 21.873.041.

Egenkapitalandelen per 31.12.23 var 99,5 % i morselskapet og 56,8 % i konsernet.

Som kontantstrømoppstillingen viser hadde konsernet positiv kontantstrøm i 2023, og den likviditetsmessige stillingen ved årsskiftet og gjennom året var tilfredsstillende.

Resultatdisponeringen er vist i note 7 til årsregnskapet.

Redegjørelse for foretakets utsikter

Styret mener at årsregnskapet gir et rettviseende bilde av selskapets eiendeler og gjeld, finansielle stilling og resultat. For ytterligere informasjon om selskapets økonomi henvises til selskapets regnskap.

Finansiell risiko, markedsrisiko, kredittrisiko og likviditetsrisiko

Selskapet har en solid egenkapital, og konsernets valutabeholdning er plassert i bank med lav risiko. Majoriteten av både inntekter og kostnader i Strand Shipping AS er i Euro og håndteres via valutakonto. Konsernet har ikke hittil hatt vesentlige tap på fordringer. I Mo Shipping Agency AS tas denne risiko ned ved utstrakt bruk av forskudd fra kunder.

Fortsatt drift

Styret og daglig leder bekrefter at forutsetningen om fortsatt drift er lagt til grunn ved avleggelsen av årsregnskapet. Morselskapet og konsernet har i flere år hatt god utvikling og en tilfredsstillende egenkapital, og har alle forutsetninger for å kunne videreføre en positiv utvikling.



Strand Shipping Holding AS

Arbeidsmiljøet

Morselskapet har ingen ansatte. Sykefraværet i konsernet var på 5,5 % av den totale arbeidstiden i regnskapsåret. Sykefraværet er primært langtidsfravær. Det har ikke forekommet alvorlige arbeidsuhell eller ulykker i løpet av året i noen av selskapene.

Styret og daglig leder mener arbeidsmiljøet i konsernets virksomheter er tilfredsstillende, men vurderer løpende behovet for iverksettelse av tiltak for forbedringer.

Konsernet har en stabil og kompetent bemanning og er kjent som en attraktiv arbeidsgiver. Vi har derfor normalt ingen vansker med å rekruttere kvalifiserte personer til ledige stillinger.

Likestilling

Av totalt antall ansatte i konsernet er 18,75 % kvinner. 20 % av styremedlemmene er kvinner.

Etter vår oppfatning er likestillingsspørsmål tilfredsstillende ivaretatt, og det er ikke iverksatt eller planlagt konkrete tiltak innenfor dette området. Det er ikke mottatt tilbakemeldinger om at noen opplever selskapets personalpolitikk som kjønnsdiskriminerende.

Ikke-diskriminering og tilgjengelighet

Vi mener at det ikke gjøres forskjeller på ansatte, eller ved ansettelse, på grunn av etnisitet, nasjonal opprinnelse, avstamning, hudfarge, språk, religion eller livssyn.

Ytre miljø

Det er konsernets målsetting å framstå som et konsern med miljøvennlige virksomheter, og forurenses ikke det ytre miljø.

Mo i Rana, 18. juni 2024

Gunnar Moe
Styrets leder

Tom Engø
Styremedlem/daglig leder

Lars Petter Storfjord
Styremedlem

Lars Øystein Solbakken
Styremedlem

Mette Hansen
Styremedlem



Til generalforsamlingen i Strand Shipping Holding AS

Uavhengig revisors beretning

Konklusjon

Vi har revidert Strand Shipping Holding AS sitt årsregnskap som består av:

- selskapsregnskapet, som består av balanse per 31. desember 2023, resultatregnskap og kontantstrømpoppstilling for regnskapsåret avsluttet per denne datoen og noter til årsregnskapet, herunder et sammendrag av viktige regnskapsprinsipper, og
- konsernregnskapet, som består av balanse per 31. desember 2023, resultatregnskap og kontantstrømpoppstilling for regnskapsåret avsluttet per denne datoen og noter til årsregnskapet, herunder et sammendrag av viktige regnskapsprinsipper.

Etter vår mening

- oppfyller årsregnskapet gjeldende lovkrav,
- gir selskapsregnskapet et rettviseende bilde av selskapets finansielle stilling per 31. desember 2023 og av dets resultat og kontantstrømmer for regnskapsåret avsluttet per denne datoen i samsvar med regnskapslovens regler og god regnskapsskikk i Norge, og
- gir konsernregnskapet et rettviseende bilde av konsernets finansielle stilling per 31. desember 2023 og av dets resultater og kontantstrømmer for regnskapsåret avsluttet per denne datoen i samsvar med regnskapslovens regler og god regnskapsskikk i Norge.

Grunnlag for konklusjonen

Vi har gjennomført revisjonen i samsvar med de internasjonale revisjonsstandardene International Standards on Auditing (ISA-ene). Våre oppgaver og plikter i henhold til disse standardene er beskrevet nedenfor under "Revisors oppgaver og plikter ved revisjonen av årsregnskapet". Vi er uavhengige av selskapet og konsernet slik det kreves i lov, forskrift og International Code of Ethics for Professional Accountants (inkludert internasjonale uavhengighetsstandarder) utstedt av the International Ethics Standards Board for Accountants (IESBA-reglene), og vi har overholdt våre øvrige etiske forpliktelser i samsvar med disse kravene. Innhentet revisjonsbevis er etter vår vurdering tilstrekkelig og hensiktsmessig som grunnlag for vår konklusjon.

Øvrig informasjon

Styret og daglig leder (ledelsen) er ansvarlige for informasjonen i årsberetningen. Vår konklusjon om årsregnskapet ovenfor dekker ikke informasjonen i årsberetningen.

I forbindelse med revisjonen av årsregnskapet er det vår oppgave å lese årsberetningen. Formålet er å vurdere hvorvidt det foreligger vesentlig inkonsistens mellom årsberetningen og årsregnskapet og den kunnskap vi har opparbeidet oss under revisjonen av årsregnskapet, eller hvorvidt informasjon i årsberetningen ellers fremstår som vesentlig feil. Vi har plikt til å rapportere dersom årsberetningen fremstår som vesentlig feil. Vi har ingenting å rapportere i så henseende.



Basert på kunnskapen vi har opparbeidet oss i revisjonen, mener vi at årsberetningen

- er konsistent med årsregnskapet og
- inneholder de opplysninger som skal gis i henhold til gjeldende lovkrav.

Ledelsens ansvar for årsregnskapet

Ledelsen er ansvarlig for å utarbeide årsregnskapet og for at det gir et rettviseende bilde i samsvar med regnskapslovens regler og god regnskapsskikk i Norge. Ledelsen er også ansvarlig for slik intern kontroll som den finner nødvendig for å kunne utarbeide et årsregnskap som ikke inneholder vesentlig feilinformasjon, verken som følge av misligheter eller utilsiktede feil.

Ved utarbeidelsen av årsregnskapet må ledelsen ta standpunkt til selskapets og konsernets evne til fortsatt drift og opplyse om forhold av betydning for fortsatt drift. Forutsetningen om fortsatt drift skal legges til grunn for årsregnskapet så lenge det ikke er sannsynlig at virksomheten vil bli avvirket.

Revisors oppgaver og plikter ved revisjonen av årsregnskapet

Vårt mål er å oppnå betryggende sikkerhet for at årsregnskapet som helhet ikke inneholder vesentlig feilinformasjon, verken som følge av misligheter eller utilsiktede feil, og å avgi en revisjonsberetning som inneholder vår konklusjon. Betryggende sikkerhet er en høy grad av sikkerhet, men ingen garanti for at en revisjon utført i samsvar med ISA-ene, alltid vil avdekke vesentlig feilinformasjon som eksisterer. Feilinformasjon kan oppstå som følge av misligheter eller utilsiktede feil. Feilinformasjon blir vurdert som vesentlig dersom den enkeltvis eller samlet med rimelighet kan forventes å påvirke økonomiske beslutninger som brukerne foretar basert på årsregnskapet.

For videre beskrivelse av revisors oppgaver og plikter vises det til:

<https://revisorforeningen.no/revisjonsberetninger>

Mo i Rana, 18.06.2024
Helgeland Revisjon AS

Lars Kverneng
statsautorisert revisor