



ÅRSREGNSKAPET FOR REGNSKAPSÅRET 2022 - GENERELL INFORMASJON

Enheten

Organisasjonsnummer:	891 058 802
Organisasjonsform:	Aksjeselskap
Foretaksnavn:	SKJONG AS
Forretningsadresse:	Flyplassvegen 24 6040 VIGRA

Regnskapsår

Årsregnskapets periode:	01.01.2022 - 31.12.2022
-------------------------	-------------------------

Konsern

Mørselskap i konsern:	Ja
Konsernregnskap lagt ved:	Ja

Regnskapsregler

Regler for små foretak benyttet:	Nei
Benyttet ved utarbeidelsen av årsregnskapet til selskapet:	Regnskapslovens alminnelige regler
Benyttet ved utarbeidelsen av årsregnskapet til konsernet:	Regnskapslovens alminnelige regler

Årsregnskapet fastsatt av kompetent organ

Bekreftet av representant for selskapet:	Sølvi Blindheim Skjong
Dato for fastsettelse av årsregnskapet:	30.06.2023

Grunnlag for avgivelse

År 2022: Årsregnskapet er elektronisk innlevert
År 2021: Tall er hentet fra elektronisk innlevert årsregnskap fra 2022

Det er ikke krav til at årsregnskapet m.v. som sendes til Regnskapsregisteret er undertegnet. Kontrollen på at dette er utført ligger hos revisor/enhetens øverste organ. Sikkerheten ivaretas ved at innsender har rolle/rettighet for innsending av årsregnskapet via Altinn, og ved at det bekreftes at årsregnskapet er fastsatt av kompetent organ.

Brønnøysundregistrene, 16.08.2024



Resultatregnskap

Beløp i: NOK	Note	2022	2021
RESULTATREGNSKAP			
Inntekter			
Sum inntekter		0	0
Kostnader			
Annen driftskostnad		34 742	31 723
Sum kostnader		34 742	31 723
Driftsresultat		-34 742	-31 723
Finansinntekter og finanskostnader			
Inntekt på investering i datterselskap	5	1 282 051	
Renteinntekt fra foretak i samme konsern	5	19 766	6 259
Sum finansinntekter		1 301 817	6 259
Rentekostnad til foretak i samme konsern	5	10 000	13 746
Annen rentekostnad		729	43
Sum finanskostnader		10 729	13 789
Netto finans		1 291 088	-7 530
Ordinært resultat før skattekostnad		1 256 346	-39 253
Skattekostnad	6	276 395	-8 635
Ordinært resultat etter skattekostnad		979 951	-30 618
Årsresultat		979 951	-30 618
Årsresultat etter minoritetsinteresser		979 951	-30 618
Overføringer og disponeringer			
Overføringer annen egenkapital	7	979 951	-30 618
Sum overføringer og disponeringer		979 951	-30 618



Balanse

Beløp i: NOK	Note	2022	2021
BALANSE - EIENDELER			
Anleggsmidler			
Immaterielle eiendeler			
Utsatt skattefordel	6		27 707
Sum immaterielle eiendeler			27 707
Finansielle anleggsmidler			
Investering i annet foretak i samme konsern	8	9 109 058	9 109 058
Lån til foretak i samme konsern	5	1 549 766	130 000
Sum finansielle anleggsmidler		10 658 824	9 239 058
Sum anleggsmidler		10 658 824	9 266 765
Omløpsmidler			
Varer			
Fordringer			
Andre kortsiktige fordringer		2 706	
Konsernfordringer		1 282 051	
Sum fordringer		1 284 757	
Bankinnskudd, kontanter og lignende			
Bankinnskudd, kontanter o.l.	10	257 139	1 395 316
Sum bankinnskudd, kontanter og lignende		257 139	1 395 316
Sum omløpsmidler		1 541 896	1 395 316
SUM EIENDELER		12 200 720	10 662 081
BALANSE - EGENKAPITAL OG GJELD			
Egenkapital			
Innskutt egenkapital			
Aksjekapital	7,11	1 000 000	1 000 000
Sum innskutt egenkapital		1 000 000	1 000 000



Balanse

Beløp i: NOK	Note	2022	2021
Opptjent egenkapital			
Annen egenkapital	7	9 942 032	8 962 081
Sum opptjent egenkapital		9 942 032	8 962 081
Sum egenkapital		10 942 032	9 962 081
Gjeld			
Langsiktig gjeld			
Utsatt skatt	6		
Annen langsiktig gjeld			
Gjeld til kredittinstitusjoner	12		
Øvrig langsiktig gjeld	13		700 000
Sum annen langsiktig gjeld			700 000
Sum langsiktig gjeld		0	700 000
Kortsiktig gjeld			
Betalbar skatt	6	248 688	
Kortsiktig konserngjeld		1 010 000	
Sum kortsiktig gjeld		1 258 688	
Sum gjeld		1 258 688	700 000
SUM EGENKAPITAL OG GJELD		12 200 720	10 662 081



Konsernets resultatregnskap

Beløp i: NOK	Note	2022	2021
RESULTATREGNSKAP			
Inntekter			
Salgsinntekt	1	169 263 849	75 745 676
Annen driftsinntekt	1	2 846 949	1 631 112
Sum inntekter		172 110 798	77 376 788
Kostnader			
Varekostnad	2	87 199 466	37 998 352
Lønnskostnad	3	32 348 617	18 358 798
Avskrivning på varige driftsmidler	4	832 178	736 531
Annen driftskostnad		43 697 141	18 717 509
Sum kostnader		164 077 402	75 811 190
Driftsresultat		8 033 396	1 565 599
Finansinntekter og finanskostnader			
Renteinntekt fra foretak i samme konsern	5		
Annen renteinntekt		4 874	300 748
Sum finansinntekter		4 874	300 748
Rentekostnad til foretak i samme konsern	5		
Annen rentekostnad		1 479 883	1 209 671
Sum finanskostnader		1 479 883	1 209 671
Netto finans		-1 475 009	-908 923
Ordinært resultat før skattekostnad		6 558 388	656 676
Skattekostnad	6	1 442 850	144 468
Ordinært resultat etter skattekostnad		5 115 538	512 208
Årsresultat		5 115 538	512 208
Årsresultat etter minoritetsinteresser		5 115 538	512 208
Overføringer og disponeringer			
Overføringer annen egenkapital	7	5 115 538	512 208



Konsernets resultatregnskap

Beløp i: NOK	Note	2022	2021
Sum overføringer og disponeringer		5 115 538	512 208



Konsernets balanse

Beløp i: NOK	Note	2022	2021
BALANSE - EIENDELER			
Anleggsmidler			
Immaterielle eiendeler			
Utsatt skattefordel	6		637
Sum immaterielle eiendeler			637
Varige driftsmidler			
Tomter, bygninger og annen fast eiendom	4	38 486 457	33 269 919
Maskiner og anlegg	4	144 761	224 990
Driftsløsøre, inventar, verktøy, kontorm.	4	1 111 671	877 188
Sum varige driftsmidler		39 742 889	34 372 097
Finansielle anleggsmidler			
Investering i annet foretak i samme konsern	8		
Lån til foretak i samme konsern	5		
Investeringer i aksjer og andeler		35 000	35 000
Andre langsiktige fordringer		16 944	16 944
Sum finansielle anleggsmidler		51 944	51 944
Sum anleggsmidler		39 794 833	34 424 678
Omløpsmidler			
Varer			
Varer		122 000	48 000
Sum varer		122 000	48 000
Fordringer			
Kundefordringer	9	7 790 148	7 823 547
Andre kortsiktige fordringer		10 061 620	2 998 678
Sum fordringer		17 851 768	10 822 225
Bankinnskudd, kontanter og lignende			
Bankinnskudd, kontanter o.l.	10	6 671 418	9 006 566
Sum bankinnskudd, kontanter og lignende		6 671 418	9 006 566
Sum omløpsmidler		24 645 187	19 876 791



Konsernets balanse

Beløp i: NOK	Note	2022	2021
SUM EIENDELER		64 440 020	54 301 469
BALANSE - EGENKAPITAL OG GJELD			
Egenkapital			
Innskutt egenkapital			
Aksjekapital	7,11	1 000 000	1 000 000
Sum innskutt egenkapital		1 000 000	1 000 000
Opptjent egenkapital			
Annen egenkapital	7	17 925 732	12 810 832
Sum opptjent egenkapital		17 925 732	12 810 832
Sum egenkapital		18 925 732	13 810 832
Gjeld			
Langsiktig gjeld			
Utsatt skatt	6	327 761	186 408
Sum avsetninger for forpliktelser		327 761	186 408
Annen langsiktig gjeld			
Gjeld til kredittinstitusjoner	12	30 737 005	30 580 920
Øvrig langsiktig gjeld	13		700 000
Sum annen langsiktig gjeld		30 737 005	31 280 920
Sum langsiktig gjeld		31 064 766	31 467 328
Kortsiktig gjeld			
Leverandørgjeld		7 214 644	3 918 191
Betalbar skatt	6	1 301 497	123 147
Skyldig offentlige avgifter		1 703 966	1 847 997
Annen kortsiktig gjeld		4 229 415	3 133 974
Sum kortsiktig gjeld		14 449 522	9 023 310
Sum gjeld		45 514 288	40 490 638
SUM EGENKAPITAL OG GJELD		64 440 020	54 301 469



Konsernets balanse

Beløp i: NOK	Note	2022	2021
---------------------	-------------	-------------	-------------



 BankID Signing
Sølvi J Blindheim Skjong
2023-07-02

 BankID Signing
Jan Olav Skjong
2023-07-02

 BankID Signing
Halvard Skjong
2023-07-03

 BankID Signing
Stig Harald Skjong
2023-07-03

Årsregnskap 2022 FOR Skjong AS

Organisasjonsnr. 891058802

Utarbeidet av:
Sparebank 1 Regnskapshuset Smn AS
Autorisert regnskapsførerforetak
Avd. Spjelkavik



Skjong AS

Resultatregnskap



Morselskap

2022	2021	Note	2022	2021
DRIFTSINNEKTER OG DRIFTSKOSTNADER				
Driftsinntekter				
0	0	1	169 263 849	75 745 676
0	0	1	2 846 949	1 631 112
0	0		172 110 798	77 376 788
Driftskostnader				
0	0	2	87 199 466	37 998 352
0	0	3	32 348 617	18 358 798
0	0	4	832 178	736 531
34 742	31 723		43 697 141	18 717 509
34 742	31 723		164 077 402	75 811 189
-34 742	-31 723		8 033 396	1 565 599
FINANSINNEKTER OG FINANSKOSTNADER				
Finansinntekter				
1 282 051	0	5	0	0
19 766	6 259	5	0	0
0	0		4 874	300 748
1 301 817	6 259		4 874	300 748
Finanskostnader				
10 000	13 746	5	0	0
729	43		1 479 883	1 209 671
10 729	13 789		1 479 883	1 209 671
1 291 088	-7 530		-1 475 009	-908 923
1 256 346	-39 253		6 558 388	656 676
276 395	-8 635	6	1 442 850	144 468
979 951	-30 618		5 115 538	512 208
OVERF. OG DISPONERINGER				
979 951	-30 618	7	5 115 538	512 845
979 951	-30 618		5 115 538	512 845



Skjong AS

Balanse pr. 31. desember 2022

Morselskap

2022	2021	Note	2022	2021	
EIENDELER					
ANLEGGSMIDLER					
Immaterielle eiendeler					
0	27 707	Utsatt skattefordel	6	0	637
0	27 707	Sum immaterielle eiendeler		0	637
Varige driftsmidler					
0	0	Tomter, bygninger og annen fast eiendom	4	38 486 457	33 269 919
0	0	Maskiner og anlegg	4	144 761	224 990
0	0	Driftsløsøre, inventar, verktøy, kontorm.	4	1 111 671	877 188
0	0	Sum varige driftsmidler		39 742 889	34 372 097
Finansielle anleggsmidler					
9 109 058	9 109 058	Investeringer i foretak i samme konsern	8	0	0
1 549 766	130 000	Lån til foretak i samme konsern	5	0	0
0	0	Investeringer i aksjer og andeler		35 000	35 000
0	0	Andre langsiktige fordringer		16 944	16 944
10 658 824	9 239 058	Sum finansielle anleggsmidler		51 944	51 944
10 658 824	9 266 765	SUM ANLEGGSMIDLER		39 794 833	34 424 678
OMLØPSMIDLER					
0	0	Varer		122 000	48 000
Fordringer					
0	0	Kundefordringer	9	7 790 148	7 823 547
1 282 051	0	Fordringer på konsernselskap		0	0
2 706	0	Andre kortsiktige fordringer		10 061 620	2 998 678
1 284 757	0	Sum fordringer		17 851 768	10 822 225
257 139	1 395 316	Bankinnskudd, kontanter o.l.	10	6 671 418	9 006 566
1 541 896	1 395 316	SUM OMLØPSMIDLER		24 645 187	19 876 791
12 200 720	10 662 081	SUM EIENDELER		64 440 020	54 301 469

BankID Signing
Sølvi J Blindheim Skjong
2023-07-02

BankID Signing
Jan Olav Skjong
2023-07-02

BankID Signing
Halvard Skjong
2023-07-03

BankID Signing
Stig Harald Skjong
2023-07-03



Skjong AS

Balanse pr. 31. desember 2022

Morselskap					
2022	2021	Note	2022	2021	
EGENKAPITAL OG GJELD					
EGENKAPITAL					
Innskutt egenkapital					
1 000 000	1 000 000	Aksjekapital	7,11	1 000 000	1 000 000
1 000 000	1 000 000	Sum innskutt egenkapital		1 000 000	1 000 000
Opptjent egenkapital					
9 942 032	8 962 081	Annen egenkapital	7	17 925 732	12 810 832
9 942 032	8 962 081	Sum opptjent egenkapital		17 925 732	12 810 832
10 942 032	9 962 081	SUM EGENKAPITAL		18 925 732	13 810 832
GJELD					
LANGSIKTIG GJELD					
Avsetning for forpliktelser					
0	0	Utsatt skatt	6	327 761	186 408
0	0	Sum avsetning for forpliktelser		327 761	186 408
Annen langsiktig gjeld					
0	0	Gjeld til kredittinstitusjoner	12	30 737 005	30 580 920
0	700 000	Øvrig langsiktig gjeld	13	0	700 000
0	700 000	Sum annen langsiktig gjeld		30 737 005	31 280 920
0	700 000	SUM LANGSIKTIG GJELD		31 064 766	31 467 328
KORTSIKTIG GJELD					
0	0	Leverandørgjeld		7 214 644	3 918 191
248 688	0	Betalbar skatt	6	1 301 497	123 147
0	0	Skyldig offentlige avgifter		1 703 966	1 847 997
1 010 000	0	Kortsiktig gjeld til konsernselskap		0	0
0	0	Annen kortsiktig gjeld		4 229 415	3 133 974
1 258 688	0	SUM KORTSIKTIG GJELD		14 449 522	9 023 310
1 258 688	700 000	SUM GJELD		45 514 288	40 490 638
12 200 720	10 662 081	SUM EGENKAPITAL OG GJELD		64 440 020	54 301 469

Vigra,

Hallvard Skjong
Styrets lederSølvi Johanne Blindheim Skjong
Styremedlem / Daglig lederStig Harald Skjong
StyremedlemJan Olav Skjong
Styremedlem



Skjong AS

Kontantstrømoppstilling



	Konsernet		Mor	
	2022	2021	2022	2021
Kontantstrømmer fra operasjonelle aktiviteter				
Resultat før skattekostnad	6 558 388	656 676	1 256 346	-39 253
- Periodens betalte skatt	-123 147	-326 707	0	0
+ Tap / - Vinning ved salg av anleggsmidler	-1 136 334	-542 845	0	0
+ Ordinære avskrivninger	832 178	736 531	0	0
+/- Endring i varelager	-74 000	66 000	0	0
+/- Endring i kundefordringer	33 399	-4 340 249	0	-1 638
+/- Endring i leverandørgjeld	3 296 453	1 636 296	0	0
+/- Endring i andre tidsavgrensingsposter	-6 111 533	236 733	-274 757	0
= Nto. kontantstrøm fra operasjonelle aktiviteter	3 275 403	-1 877 565	-981 589	-40 891
Kontantstrømmer fra investeringsaktiviteter				
+ Innbetalinger ved salg av varige driftsmidler	1 538 500	2 400 000		
- Utbetalinger ved kjøp av varige driftsmidler	-6 605 136	-310 525	0	0
- Utbet. ved kjøp av aksjer og andeler	0	0	0	0
- Utbetalinger ved kjøp av andre investeringer	0	0	0	0
+/- Endring i andre investeringsposter	0	0	-1 419 766	1 571 079
= Nto. kontantstrøm fra investeringsaktiviteter	-5 066 636	2 089 475	-1 419 766	1 571 079
Kontantstrømmer fra finansieringsaktiviteter				
+ Innbetalinger ved opptak av ny langsiktig gjeld	4 320 000	0	0	0
- Utbet. ved nedbetaling av langsiktig gjeld	-4 863 915	-3 799 450	700 000	-824 742
= Nto. kontantstrøm fra finansieringsaktiviteter	-543 915	-3 799 450	-700 000	-824 751
= Netto endring i kontanter mv	-2 335 148	-3 587 540	-1 138 177	705 447
+ Beholdning av kontanter 01.01.	9 006 566	12 594 106	1 395 316	689 869
= Kontantbeholdning 31.12.	6 671 418	9 006 566	257 138	1 395 316
Kontantbeholdning mv framkommer slik:				
Kontanter og bankinnskudd pr 31.12.	5 646 253	8 084 943	257 138	1 395 316
+ Skattetrekkinnskudd o.l. pr 31.12.	1 025 166	921 624	0	0
= Beholdning av kontanter mv 31.12.	6 671 418	9 006 566	257 138	1 395 316

Skjong AS

Organisasjonsnr. 891058802



Skjong AS

Noter



Regnskapsprinsipper

Årsregnskapet er satt opp i samsvar med regnskapsloven og god regnskapsskikk, herunder norske regnskapsstandarder. Konsernet er pr 2022 ikke lenger definert som små foretak og konsernregnskap avgis første gang for regnskapsåret 2022.

Konsolideringsprinsipper

Konsernregnskapet omfatter morselskapets Skjong AS og datterselskapene Flypassveien 24 AS, Fjord Mobility AS og og Blindheim AS. Alle datterselskaper er 100 % eid av Skjong AS.

Konsernregnskapet utarbeides som om konsernet var en økonomisk enhet. Transaksjoner og mellomværende i konsernet elimineres. Konsernregnskapet er utarbeidet etter ensartede prinsipper, ved at datterselskaper følger de samme regnskapsprinsipper som morselskapet.

Datterselskaper

Datterselskap er selskap der morselskapet har kontroll, og dermed bestemmende innflytelse på enhetens finansielle og operasjonelle strategi, normalt ved å eie mer enn halvparten av den stemmeberettigede kapitalen. Oversikt over selskap som er datterselskap er angitt i nummerert note til regnskapet.

Aksjer i datterselskaper vurderes etter kostmetoden i selskapsregnskapet. Kostprisen økes når morselskapet tilfører datterselskapet økt egenkapital ved kapitalutvidelse, eller når det gis konsernbidrag fra morselskapet til datterselskapet. Mottatt utbytte og konsernbidrag resultatføres i utgangspunktet som inntekt, men bare i den grad mottatt utbytte og konsernbidrag ikke i vesentlig grad overstiger vår andel av opptjent egenkapital i selskapet i vår eiertid. Mottatt utbytte som etter denne vurderingen ikke blir inntektsført, vil føres som en reduksjon av anskaffelseskost. Morselskapet regnskapsfører utbytte og konsernbidrag det samme året som datterselskapet avsetter beløpet.

Inntektsføring

Inntektsføring ved salg av varer skjer på leveringstidspunktet. Tjenester inntektsføres i takt med utførelsen. Andelen av salgsinntekter som knytter seg til fremtidige serviceytelser, balanseføres som uopptjent inntekt ved salget og inntektsføres deretter i takt med levering av ytelsene.

Klassifisering av balanseposter

Eiendeler bestemt til varig eie og bruk klassifiseres som anleggsmidler. Eiendeler som er tilknyttet varekretsløpet, klassifiseres som omløpsmidler. Fordringer klassifiseres som omløpsmidler hvis de skal tilbakebetales i løpet av ett år. For gjeld legges samme kriterier til grunn for å skille mellom langsiktig og kortsiktig gjeld. Første års avdrag på langsiktig gjeld og langsiktige fordringer klassifiseres likevel ikke som kortsiktig gjeld eller omløpsmiddel.

Anskaffelseskost

Anskaffelseskost for eiendelen omfatter kjøpesummen for eiendelen med fradrag for rabatter o.l. og med tillegg for direkte kjøpsutgifter som frakt, toll, ikke refunderbare offentlige avgifter og andre direkte utgifter til anskaffelsen.

Varige driftsmidler

Tomter avskrives ikke. Andre varige driftsmidler balanseføres og avskrives lineært over driftsmidlenes forventede utnyttbare levetid. Når det senere er en indikasjon på at levetiden til et driftsmiddel avviker fra det som er lagt til grunn ved anskaffelsen, og avviket er betydelig, endres avskrivningsplanen, og gjenværende balanseført verdi fordeles over det nye estimatet på levetid. Levetid fremkommer av de avskrivningssatsene som er angitt i noteopplysningene. Vedlikehold av driftsmidlene kostnadsføres, mens påkostninger og forbedringer tillegges kostpris på driftsmiddelet og avskrives i takt med driftsmiddelet. Det betyr blant annet at ved kjøp av brukt driftsmiddel trekkes skillet mellom vedlikehold og påkostning/forbedring i forhold til driftsmiddelets stand på anskaffelsestidspunktet. Dersom gjennvinnbart beløp av driftsmiddelet er lavere enn balanseført verdi foretas nedskrivning til gjennvinnbart beløp. Gjennvinnbart beløp er det høyeste av netto salgsverdi og verdi i bruk. Verdi i bruk er nåverdien av de fremtidige kontantstrømmene som eiendelen forventes å generere.



Skjong AS

Noter



Leasing

Dersom det vesentligste av økonomisk risiko og kontroll knyttet til det underliggende leieobjektet er gått over på leietaker vil leieavtalen klassifiseres som finansiell, og eiendeler og forpliktelser balanseføres. Andre leieavtaler klassifiseres som operasjonell og løpende leieutgifter kostnadsføres løpende. Eventuell forskuddsleie balanseføres og kostnadsføres over leieavtalens løpetid.

Andre anleggsaksjer og andeler

Aksjene vurderes til laveste verdi av historisk kostpris og antatt salgsverdi.

Varer

Varer vurderes til det laveste av gjennomsnittlig anskaffelseskost og netto salgsverdi (laverste verdiss prinsipp).

Fordringer

Kundefordringer føres opp i balansen etter fradrag for avsetning til forventet tap. Avsetning for tap foretas etter en individuell vurdering av de vesentligste kundefordringene. I tillegg beregnes en avsetning som skal dekke påregnelig tapsrisiko. Ved den individuelle vurderingen anses utsettelse og mangler ved betalinger, og eventuelle andre kjente opplysninger om at en kunde har økonomiske problemer, som indikatorer på at det må avsettes for tap.

Andre fordringer, både omløpsfordringer og anleggsfordringer, føres opp til det laveste av pålydende og virkelig verdi. Virkelig verdi er nåverdien av fremtidige innbetalinger. Det foretas likevel ikke neddiskontering når effekten av neddiskontering er uvesentlig for regnskapet. Avsetning til tap vurderes på samme måte som for kundefordringer.

Gjeld

Gjeld balanseføres til nominelt gjeldsbeløp.

Skatter

Skattekostnaden i resultatregnskapet omfatter både periodens betalbare skatt og endring i utsatt skatt. Utsatt skatt beregnes på grunnlag av de midlertidige forskjellene som eksisterer mellom regnskapsmessige og skattemessige verdier, og eventuelt ligningsmessig underskudd til framføring, ved utgangen av regnskapsåret. Skatteøkende og skattereduserende midlertidige forskjeller som reverserer eller kan reversere i samme periode, utlignes. Utsatt skattefordel på netto skattereduserende forskjeller og underskudd til framføring som ikke kan utlignes, balanseføres i den grad skattefordelen antas å kunne utnyttes gjennom framtidig skattepliktig inntekt. Oppføring av utsatt skattefordel på netto skattereduserende forskjeller som ikke er utlignet, og underskudd til framføring, begrunnes med antatt framtidig inntjening. Utsatt skatt og utsatt skattefordel som kan balanseføres, oppføres netto i balansen. Skatt på avgitt konsernbidrag som føres som økt kostpris på aksjer i datterselskap, og skatt på mottatt konsernbidrag som føres som reduksjon av balanseført beløp på investeringer i datterselskap, føres direkte mot skatt i balansen (mot betalbar skatt dersom konsernbidraget har virkning på betalbar skatt, og mot utsatt skatt hvis konsernbidraget har virkning på utsatt skatt). Utsatt skatt både i selskapsregnskapet og i konsernregnskapet balanseføres til nominell verdi.

Kontantstrømoppstilling

Kontantstrømoppstillingen utarbeides etter den indirekte metoden. Kontanter og kontantekvivalenter omfatter kontanter og bankinnskudd.



Skjong AS



Noter

Note 1 - Salgsinntekt

Salgsinntekt pr virksomhetsområde:

Konsern	2022	2021
Bilutleie	168 433 868	75 745 676
Utleie fast eiendom	3 676 930	1 631 112
SUM	172 110 798	77 376 788

Geografisk fordeling		
Norge	172 110 798	77 376 788

Morselskap har ingen driftsinntekter.

Note 2 - Leasing/leieavtaler

Datterselskapet Fjord Mobility AS har i 2022 hatt leasingkostnader på kr. 58 302 534,-
Datterselskapet leaser biler hovedsakelig over 24 måneder og bilene skiftes ut løpende gjennom året.

Note 3 - Lønnskostnad

Morselskapet har ingen ansatte. Konsernet har hatt 49 årsverk i regnskapsåret.

	2022	2021
Lønn	25 391 585	14 894 534
Arbeidsgiveravgift	3 990 563	2 321 535
Pensjonskostnader	840 059	283 085
Andre lønnsrelaterte ytelser	2 126 410	859 643
Totalt	32 348 617	18 358 798

Ett av datterselskapene er pliktig til å ha tjenestepensjonsordning for selskapets ansatte jfr. lov om obligatorisk tjenestepensjon. Foretaket har etablert en tjenestepensjonsordning som tilfredsstiller kravene i loven. Ordningen er innskuddsbasert og premie til ordningen kostnadsføres løpende.

Ytelser til ledende personer og revisor

	Lønn	Pensjons- forpliktelse	Annen godtgjørelse	Sum
Medlemmer av styret	767 136	0	169 092	936 228
Daglig leder	860 344	0	141 332	1 001 676

Det er ikke gitt lån eller stilt annen sikkerhet for medlemmer av styret eller den daglige ledelse.

	Morselskapet	Konsernet
Revisjonshonorar, som består av:		
Revisjon	16 375	136 008
Samlet honorar til revisor	16 375	136 008
Oppgitt kostnadsført honorar til revisor er eks.mva.		



Skjong AS



Noter

Note 4 - Varige driftsmidler

Konsern:

	Tomter, bygninger og annen fast eiendom	Maskiner og anlegg	Driftsløsøre, inventar, verktøy, Kontorm.	Sum
Anskaffelseskost pr. 1/1	34 045 584	971 647	2 912 605	37 929 836
+ Tilgang	5 551 670	18 716	1 034 750	6 605 136
- Avgang	0	0	404 318	404 318
Anskaffelseskost pr. 31/12	39 597 254	990 363	3 543 037	44 130 654
Akk. av/nedskr. pr 1/1	775 665	746 657	2 035 416	3 557 738
+ Ordinære avskrivninger	335 132	98 945	398 101	832 178
+ Avskr. på oppskrivning	0	0	0	0
- Tilbakeført avskrivning	0	0	2 152	2 152
Akk. av/nedskr. pr. 31/12	1 110 797	845 602	2 431 365	4 387 764
Balanseført verdi pr 31/12	38 486 457	144 761	1 111 672	39 742 889
Prosentstatts for ord.avskr	0-20	20-20	20-20	

Tomter og boliger avskrives ikke. Morselskap har ingen varige driftsmidler.

Note 5 - Mellomværende og transaksjoner med foretak i samme konsern

Fordringer og gjeld til konsernselskaper inngår med følgende beløp i regnskapspostene:

Morselskapets regnskap	Pr 31.12.	Pr 01.01.
Fordringer		
Kundefordringer	0	0
Årets mottatte konsernbidrag	1 282 051	0
Andre kortsiktige fordringer	1 549 766	130 000
Andre langsiktige fordringer	0	0
Sum fordringer	2 831 817	130 000
Gjeld		
Leverandørgjeld	0	0
Årets avsatte konsernbidrag	0	0
Annen kortsiktig gjeld	1 010 000	0
Annen langsiktig gjeld	0	0
Sum gjeld	1 010 000	0

Det er ingen ikke balanseførte forpliktelser i morselskap eller konsern.

Transaksjoner med datterselskaper:

Morselskapets regnskap	2022	2021
Renteinntekter	19 766	6 259
Rentekostnader	10 000	13 746



Skjong AS

Noter



Note 6 - Skattenote

	2022	2022
Spesifikasjon av årets skattegrunnlag:	Morselskap	Konsern
Resultat før skattekostnader	1 256 346	6 558 388
+ Permanente og andre forskjeller	-1 282 051	25
+ Endring i midlertidige forskjeller	0	-516 536
+ Mottatt konsernbidrag	1 282 051	0
= Inntekt før anvendelse av framf. undersk.	1 256 346	6 041 850
- Anvendt skattemessig framførbart underskudd	125 944	125 944
= Inntekt	1 130 402	5 915 906
Spesifikasjon av årets skattekostnad:		
Beregnet skatt av årets resultat	248 688	1 301 497
= Sum betalbar skatt	248 688	1 301 497
+/- Endring i utsatt skatt	27 707	141 353
= Ordinær skattekostnad	276 395	1 442 850
Skattesats i inntektsåret	22	22
Betalbar skatt i balansen består av		
Sum betalbar skatt	248 688	1 301 497
= Betalbar skatt i balansen	248 688	1 301 497

Utsatt skatt/utsatt skattefordel	Morselskap		Konsern	
	2022	2021	2022	2021
- Driftsmidler	0	0	1 142 402	538 984
- Skattem. fremf. underskudd som utlignes	0	125 944	0	125 944
- Gevinst og tapskonto	0	0	347 421	434 276
= Grunnlag utsatt skatt (+) / Utsatt skattefordel (-)	0	-125 944	1 489 823	847 316
Utsatt skatt (+) / Utsatt skattefordel (-)	0	-27 707	327 761	186 408

Note 7 - Overføringer annen egenkapital

Morselskap	Aksjekapital	Annen	Sum
		egenkapital	egenkapital
Pr 1.1.	1 000 000	8 962 081	9 962 081
Tilført fra årsresultat	0	979 951	979 951
Pr 31.12.	1 000 000	9 942 032	10 942 032
Konsern	Aksjekapital	Annen	Sum
		egenkapital	egenkapital
Pr 1.1.	1 000 000	12 810 195	13 810 195
Tilført fra årsresultat	0	5 115 538	5 115 538
Pr 31.12.	1 000 000	17 925 732	18 925 732



Skjong AS

Noter



Note 8 - Investeringer i foretak i samme konsern

Følgende selskaper inngår i konsernet 31.12.2022:

	Forretningskontor	Eierandel
<u>Morselskap:</u>		
Skjong AS	VIGRA	
<u>Datterselskaper:</u>		
Flyplassveien 24 As	VIGRA	100,00 %
Fjord Mobility AS	VIGRA	100,00 %
Blindheim AS	VIGRA	100,00 %

Selskapet har aksjer i følgende datterselskaper:

Datterselskap, kontorsted:	Eierandel %	Stemme-rett %	Årsresultat siste år	Balanseført EK siste år
Flyplassveien 24 As, VIGRA	100,00 %	100,00 %	228 440	1 720 765
Fjord Mobility AS, VIGRA	100,00 %	100,00 %	4 804 634	9 481 596
Blindheim AS, VIGRA	100,00 %	100,00 %	102 512	5 890 397

Note 9 - Kundefordringer

	2022	2021
Kundefordringer til pålydende	7 790 148	7 823 547

Note 10 - Bankinnskudd, kontanter o.l.

Skattetrekkinnskudd	2022	2021
Konsernet	1 025 166	921 624
Morselskapet	0	0

Note 11 - Selskapskapital

Selskapet har 1 000 ordinære aksjer hver pålydende kr1 000 samlet aksjekapital utgjør kr 1 000 000.

Selskapets aksjeeier:

Aksjonærens navn	Antall aksjer
Sølvi J Blindheim Skjong (styremedlem/ daglig leder)	1 000



Skjong AS

Noter



Note 12 - Gjeld til kredittinstitusjoner

Pantsettelse	I år	I fjor
Gjeld sikret med pant	30 737 005	27 455 920
Pantsatte eiendeler:		
Fast eiendom inkl tomt	36 798 038	31 420 246

Datterselskapet Flyplassveien 24 AS har ballonglån, restgjeld etter 5 år er oppgitt under forutsetning at lånet refinansieres med samme avdragsprofil som gjeldende lån.

Restlån 5 år etter balansedagen kr 11 932 960,-

Note 13 - Øvrig langsiktig gjeld

Aksjonær har tidligere ytt et ansvarlig lån til morselskapet på kr 700 000. Lånet er tilbakebetalt i 2022.



BankID Signing
Halvard Skjong
2023-07-06

BankID Signing
Jan Olav Skjong
2023-07-06

BankID Signing
Såvi J Blindheim Skjong
2023-07-06

BankID Signing
Stig Harald Skjong
2023-07-06

SKJONG AS Årsberetning for 2022

Virksomhetens art og hvor den drives

Skjong AS er morselskap i Skjong-konsernet der virksomheten omfatter bilutleie og eiendomsselskap på Vigra i Giske kommune. Konsernet består av morselskapet Skjong AS samt datterselskapene Flyplassveien 24 AS, Fjord Mobility AS og Blindheim AS. Alle selskapene har forretningsadresse i Giske Kommune.

Utvikling i resultat og stilling

Driftsresultatet for konsernet ble positivt med kr 8 033 396 for driftsåret 2022 (1 565 599 for driftsåret 2021). Morselskapet hadde et driftsresultat på -34 742 for driftsåret 2022 (-31 723 for driftsåret 2021).

Totalkapitalen i konsernet er kr 64 440 020 pr 31.12.2022. Egenkapitalen er positiv med kr 18 925 732 pr 31.12.2022 (13 810 195 pr 31.12.2021). Egenkapitalandelen i konsernet er 29,4 % pr 31.12.2022 (25,4% pr 31.12.2021).

Totalkapitalen i morselskapet er 12 200 720 og egenkapitalen i morselskapet er 10 942 032 pr 31.12.2022 (9 962 081 pr 31.12.2021). Dette utgjør en egenkapitalandel på 89,7% for morselskapet pr 31.12.2022 (93,4% pr 31.12.2021).

Det har ikke inntruffet andre forhold etter regnskapsårets slutt som har betydning for regnskapet.

Årsregnskapet gir en rettvise oversikt over utviklingen i foretaket, for resultatet i regnskapsåret og stillingen ved regnskapsårets slutt.

Styret mener at årsregnskapet gir et rettvise bilde av selskapets eiendeler og gjeld, finansielle stilling og resultat.

Finansiell risiko

Konsernet løpende inntekter og kostnader er i lokal valuta. Det knyttes derfor ikke noe vesentlig høy valutarisiko til drift av konsernet.

Konsernets lån er i lokal valuta. Det er ikke inngått rentesikring på den langsiktige bankgjelden, derav foreligger en viss eksponering for vesentlige endringer i rentenivå.

Risiko for at motparter ikke har økonomisk evne til å oppfylle sine forpliktelser anses lav, da det historisk sett har vært lave tap på fordringer. Brutto kredittrisiko utgjør kr 0 for morselskapet og kr 7 790 148 for konsernet, hvor en større kunde av det ene datterselskapet utgjør 97% av utestående kundefordring pr 31.12.2022. Det er ikke inngått avtaler om motregning eller andre finansielle instrumenter som minimerer kredittrisikoen i konsernet.

Konsernet har gjennom 2022 redusert sin likviditetsbeholdning med netto kr 2 335 148 til kr 6 671 418. Positiv drift og relativt stabil utvikling i arbeidskapital har i 2022 medført at netto kontantstrøm fra operasjonelle aktiviteter for konsernet var positiv med kr 3 275 403, mens netto kontantstrøm fra investeringsaktiviteter var negativ med kr 5 066 636. Netto kontantstrøm fra finansieringsaktiviteter var negativ med kr 543 915.

Redegjørelse for foretakets utsikter

De generelle markedsutsiktene vurderes å være gode, med et økende totalmarked, og konsernet forventer fortsatt gode utsikter i tiden fremover.

Fortsatt drift

Årsregnskapet for 2022 er satt opp under forutsetning av fortsatt drift. Det bekreftes herved at forutsetningen for fortsatt drift er til stede.



Ansvarsforsikring

Det er tegnet forsikring for styrets medlemmer og daglig leder for deres mulige erstatningsansvar ovenfor foretaket og tredjepersoner. Forsikringen dekker det rettslige erstatningsansvar styremedlemmet kan pådra seg under utøvelsen av styreverv, samt ansvaret som daglig leder pådra seg i rollen som daglig leder.

Arbeidsmiljø

Ansatte i konsernet har ikke vært utsatt for ulykker eller skader i forbindelse med utførelsen av sitt arbeid. Sykefraværet har gjennom året vært akseptabelt og styret anser arbeidsmiljøet som bra.

Konsernet har stabil og kompetent bemanning.

Likestilling

Tiltak for å hindre diskriminering mv.

Konsernet arbeider for likestilling og mot diskriminering på grunn av kjønn, etnisitet, religion, livssyn, funksjonsnedsettelse, seksuell orientering, kjønnsidentitet og kjønnsuttrykk og kombinasjoner av disse grunnlagene.

Ved årskiftet var det totalt 49 ansatte i konsernet. Av disse var 18 kvinner og 31 menn. Styret består av 1 kvinne og 3 menn. Styret mener det ikke skal forekomme forskjellsbehandling mellom kjønnene.

Redegjørelse for aktsomhetsvurderinger etter åpenhetsloven

Selskapet har etablert rutiner for å oppfylle kravene til åpenhetsloven. Rapport er under arbeid og vil bli gjort tilgjengelig innen 30.06.2023 på selskapets nettsider www.skjong-as.no

Ytre miljø

Utleie av kjøretøy påvirker det ytre miljø til en viss grad. Konsernets virksomhet er ikke regulert av pålegg av miljømessig karakter. Det drives ikke virksomhet som forurenser det ytre miljø ut over normalt for denne type næringsaktivitet.

Redegjørelse for årsregnskapet og resultatdisponering

Årsresultatet for morselskapet på kr 979 951 foreslås disponert som følger:

Overført til annen egenkapital: kr 979 951

Vigra, 30.06.2023

Halvard Skjong
Styrets leder


Sølvi Johanne Blindheim Skjong
Styremedlem


Stig Harald Skjong
Styremedlem


Jan Olav Skjong
Styremedlem



 BankID Signing
Halvard Skjong
2023-07-06

 BankID Signing
Jan Olav Skjong
2023-07-06

 BankID Signing
Sølvi J. Bindheim Skjong
2023-07-06

 BankID Signing
Stig Harald Skjong
2023-07-06



BDO AS
Lerstadvegen 517
6018 Ålesund

Uavhengig revisors beretning

Til generalforsamlingen i Skjong AS

Konklusjon

Vi har revidert årsregnskapet for Skjong AS.

Årsregnskapet består av:

- Selskapsregnskapet, som består av balanse per 31. desember 2022, resultatregnskap og kontantstrømoppstilling for regnskapsåret avsluttet per denne datoen og noter, herunder et sammendrag av viktige regnskapsprinsipper, og
- Konsernregnskapet, som består av balanse per 31. desember 2022, resultatregnskap og kontantstrømoppstilling for regnskapsåret avsluttet per denne datoen og noter, herunder et sammendrag av viktige regnskapsprinsipper.

Etter vår mening:

- Oppfyller årsregnskapet gjeldende lovkrav
- Gir selskapsregnskapet et rettvise bilde av selskapets finansielle stilling per 31. desember 2022 og av dets resultater og kontantstrømmer for regnskapsåret som ble avsluttet per denne datoen i samsvar med regnskapslovens regler og god regnskapsskikk i Norge, og
- Gir konsernregnskapet et rettvise bilde av konsernets finansielle stilling per 31. desember 2022 og av dets resultater og kontantstrømmer for regnskapsåret som ble avsluttet per denne datoen i samsvar med regnskapslovens regler og god regnskapsskikk i Norge.

Grunnlag for konklusjonen

Vi har gjennomført revisjonen i samsvar med International Standards on Auditing (ISA-ene). Våre oppgaver og plikter i henhold til disse standardene er beskrevet nedenfor under Revisors oppgaver og plikter ved revisjonen av årsregnskapet. Vi er uavhengige av selskapet og konsernet i samsvar med kravene i relevante lover og forskrifter i Norge og International Code of Ethics for Professional Accountants (inkludert internasjonale uavhengighetsstandarder) utstedt av International Ethics Standards Board for Accountants (IESBA-reglene), og vi har overholdt våre øvrige etiske forpliktelser i samsvar med disse kravene. Innhentet revisjonsbevis er etter vår vurdering tilstrekkelig og hensiktsmessig som grunnlag for vår konklusjon.

Annen informasjon

Styret og daglig leder (ledelsen) er ansvarlig for annen informasjon. Annen informasjon består av årsberetningen. Vår konklusjon om årsregnskapet ovenfor dekker ikke annen informasjon.

I forbindelse med revisjonen av årsregnskapet er det vår oppgave å lese annen informasjon. Formålet er å vurdere hvorvidt det foreligger vesentlig inkonsistens mellom annen informasjon og årsregnskapet og den kunnskap vi har opparbeidet oss under revisjonen av årsregnskapet, eller hvorvidt informasjon i annen informasjon ellers fremstår som vesentlig feil. Vi har plikt til å rapportere dersom annen informasjon fremstår som vesentlig feil. Vi har ingenting å rapportere i så henseende.



Konklusjon om årsberetningen

Basert på kunnskapen vi har opparbeidet oss i revisjonen, mener vi at årsberetningen

- er konsistent med årsregnskapet og
- inneholder de opplysninger som skal gis i henhold til gjeldende lovkrav.

Styret og daglig leders ansvar for årsregnskapet

Styret og daglig leder (ledelsen) er ansvarlig for å utarbeide årsregnskapet og for at det gir et rettviseende bilde i samsvar med regnskapslovens regler og god regnskapsskikk i Norge. Ledelsen er også ansvarlig for slik intern kontroll som den finner nødvendig for å kunne utarbeide et årsregnskap som ikke inneholder vesentlig feilinformasjon, verken som følge av misligheter eller utilsiktede feil.

Ved utarbeidelsen av årsregnskapet må ledelsen ta standpunkt til selskapets og konsernets evne til fortsatt drift og opplyse om forhold av betydning for fortsatt drift. Forutsetningen om fortsatt drift skal legges til grunn for årsregnskapet så lenge det ikke er sannsynlig at virksomheten vil bli avvirket.

Revisors oppgaver og plikter ved revisjonen av årsregnskapet

Vårt mål er å oppnå betryggende sikkerhet for at årsregnskapet som helhet ikke inneholder vesentlig feilinformasjon, verken som følge av misligheter eller utilsiktede feil, og å avgi en revisjonsberetning som inneholder vår konklusjon. Betryggende sikkerhet er en høy grad av sikkerhet, men ingen garanti for at en revisjon utført i samsvar med ISA-ene, alltid vil avdekke vesentlig feilinformasjon. Feilinformasjon kan oppstå som følge av misligheter eller utilsiktede feil. Feilinformasjon er å anse som vesentlig dersom den enkeltvis eller samlet med rimelighet kan forventes å påvirke de økonomiske beslutningene som brukerne foretar på grunnlag av årsregnskapet.

For videre beskrivelse av revisors oppgaver og plikter vises det til:
<https://revisorforeningen.no/revisjonsberetninger>

BDO AS

Audun Halsen
statsautorisert revisor
(elektronisk signert)

Penneo Dokumentnøkkel: 67NYZ-JC00G-SY3E6-50X2X-YTPUD-BPBZ8



PENNEO

Signaturene i dette dokumentet er juridisk bindende. Dokument signert med "Penneo™ - sikker digital signatur".
De signerende parter sin identitet er registrert, og er listet nedenfor.

"Med min signatur bekrefter jeg alle datoer og innholdet i dette dokument."

Audun Halsen

Partner

Serienummer: 9578-5998-4-1853178

IP: 188.95.xxx.xxx

2023-07-07 11:04:55 UTC



Penneo Dokumentnøkkel: 67NYZ-JC00G-5Y3E6-50X2X-YTPUD-BPBZ8

Dokumentet er signert digitalt, med **Penneo.com**. Alle digitale signatur-data i dokumentet er sikret og validert av den datamaskin-utregnede hash-verdien av det opprinnelige dokument. Dokumentet er låst og tids-stemplet med et sertifikat fra en betrodd tredjepart. All kryptografisk bevis er integrert i denne PDF, for fremtidig validering (hvis nødvendig).

Hvordan bekrefter at dette dokumentet er originalen?

Dokumentet er beskyttet av ett Adobe CDS sertifikat. Når du åpner dokumentet i

Adobe Reader, skal du kunne se at dokumentet er sertifisert av **Penneo e-signature service <penneo@penneo.com>**. Dette garanterer at innholdet i dokumentet ikke har blitt endret.

Det er lett å kontrollere de kryptografiske beviser som er lokalisert inne i dokumentet, med Penneo validator - <https://penneo.com/validator>



Skjong AS

Noter

Regnskapsprinsipper

Årsregnskapet er satt opp i samsvar med regnskapsloven og god regnskapsskikk, herunder norske regnskapsstandarder. Konsernet er pr 2022 ikke lenger definert som små foretak og konsernregnskap avgis første gang for regnskapsåret 2022.

Konsolideringsprinsipper

Konsernregnskapet omfatter morselskapets Skjong AS og datterselskapene Flypassveien 24 AS, Fjord Mobility AS og og Blindheim AS. Alle datterselskaper er 100 % eid av Skjong AS.

Konsernregnskapet utarbeides som om konsernet var en økonomisk enhet. Transaksjoner og mellomværende i konsernet elimineres. Konsernregnskapet er utarbeidet etter ensartede prinsipper, ved at datterselskaper følger de samme regnskapsprinsipper som morselskapet.

Datterselskaper

Datterselskap er selskap der morselskapet har kontroll, og dermed bestemmende innflytelse på enhetens finansielle og operasjonelle strategi, normalt ved å eie mer enn halvparten av den stemmeberettigede kapitalen. Oversikt over selskap som er datterselskap er angitt i nummerert note til regnskapet.

Aksjer i datterselskaper vurderes etter kostmetoden i selskapsregnskapet. Kostprisen økes når morselskapet tilfører datterselskapet økt egenkapital ved kapitalutvidelse, eller når det gis konsernbidrag fra morselskapet til datterselskapet. Mottatt utbytte og konsernbidrag resultatføres i utgangspunktet som inntekt, men bare i den grad mottatt utbytte og konsernbidrag ikke i vesentlig grad overstiger vår andel av opptjent egenkapital i selskapet i vår eiertid. Mottatt utbytte som etter denne vurderingen ikke blir inntektsført, vil føres som en reduksjon av anskaffelseskost. Morselskapet regnskapsfører utbytte og konsernbidrag det samme året som datterselskapet avsetter beløpet.

Inntektsføring

Inntektsføring ved salg av varer skjer på leveringstidspunktet. Tjenester inntektsføres i takt med utførelsen. Andelen av salgsinntekter som knytter seg til fremtidige serviceytelser, balanseføres som uopptjent inntekt ved salget og inntektsføres deretter i takt med levering av ytelsene.

Klassifisering av balanseposter

Eiendeler bestemt til varig eie og bruk klassifiseres som anleggsmidler. Eiendeler som er tilknyttet varekretsløpet, klassifiseres som omløpsmidler. Fordringer klassifiseres som omløpsmidler hvis de skal tilbakebetales i løpet av ett år. For gjeld legges samme kriterier til grunn for å skille mellom langsiktig og kortsiktig gjeld. Første års avdrag på langsiktig gjeld og langsiktige fordringer klassifiseres likevel ikke som kortsiktig gjeld eller omløpsmiddel.

Anskaffelseskost

Anskaffelseskost for eiendelen omfatter kjøpesummen for eiendelen med fradrag for rabatter o.l. og med tillegg for direkte kjøpsutgifter som frakt, toll, ikke refunderbare offentlige avgifter og andre direkte utgifter til anskaffelsen.

Varige driftsmidler

Tomter avskrives ikke. Andre varige driftsmidler balanseføres og avskrives lineært over driftsmidlenes forventede utnyttbare levetid. Når det senere er en indikasjon på at levetiden til et driftsmiddel avviker fra det som er lagt til grunn ved anskaffelsen, og avviket er betydelig, endres avskrivningsplanen, og gjenværende balanseført verdi fordeles over det nye estimatet på levetid. Levetid fremkommer av de avskrivningssatsene som er angitt i noteopplysningene. Vedlikehold av driftsmidlene kostnadsføres, mens påkostninger og forbedringer tillegges kostpris på driftsmiddelet og avskrives i takt med driftsmiddelet. Det betyr blant annet at ved kjøp av brukt driftsmiddel trekkes skillet mellom vedlikehold og påkostning/forbedring i forhold til driftsmiddelets stand på anskaffelsestidspunktet. Dersom gjennvinnbart beløp av driftsmiddelet er lavere enn balanseført verdi foretas nedskrivning til gjennvinnbart beløp. Gjennvinnbart beløp er det høyeste av netto salgsverdi og verdi i bruk. Verdi i bruk er nåverdien av de fremtidige kontantstrømmene som eiendelen forventes å generere.



Skjong AS

Noter

Leasing

Dersom det vesentligste av økonomisk risiko og kontroll knyttet til det underliggende leieobjektet er gått over på leietaker vil leieavtalen klassifiseres som finansiell, og eiendeler og forpliktelser balanseføres. Andre leieavtaler klassifiseres som operasjonell og løpende leieutgifter kostnadsføres løpende. Eventuell forskuddsleie balanseføres og kostnadsføres over leieavtalens løpetid.

Andre anleggsaksjer og andeler

Aksjene vurderes til laveste verdi av historisk kostpris og antatt salgsverdi.

Varer

Varer vurderes til det laveste av gjennomsnittlig anskaffelseskost og netto salgsverdi (laverste verdisskønn).

Fordringer

Kundefordringer føres opp i balansen etter fradrag for avsetning til forventet tap. Avsetning for tap foretas etter en individuell vurdering av de vesentligste kundefordringene. I tillegg beregnes en avsetning som skal dekke påregnelig tapsrisiko. Ved den individuelle vurderingen anses utsettelse og mangler ved betalinger, og eventuelle andre kjente opplysninger om at en kunde har økonomiske problemer, som indikatorer på at det må avsettes for tap.

Andre fordringer, både omløpsfordringer og anleggsfordringer, føres opp til det laveste av pålydende og virkelig verdi. Virkelig verdi er nåverdien av fremtidige innbetalinger. Det foretas likevel ikke neddiskontering når effekten av neddiskontering er uvesentlig for regnskapet. Avsetning til tap vurderes på samme måte som for kundefordringer.

Gjeld

Gjeld balanseføres til nominelt gjeldsbeløp.

Skatter

Skattekostnaden i resultatregnskapet omfatter både periodens betalbare skatt og endring i utsatt skatt. Utsatt skatt beregnes på grunnlag av de midlertidige forskjellene som eksisterer mellom regnskapsmessige og skattemessige verdier, og eventuelt ligningsmessig underskudd til framføring, ved utgangen av regnskapsåret. Skatteøkende og skattereduserende midlertidige forskjeller som reverserer eller kan reversere i samme periode, utlignes. Utsatt skattefordel på netto skattereduserende forskjeller og underskudd til framføring som ikke kan utlignes, balanseføres i den grad skattefordelen antas å kunne utnyttes gjennom framtidig skattepliktig inntekt. Oppføring av utsatt skattefordel på netto skattereduserende forskjeller som ikke er utlignet, og underskudd til framføring, begrunnes med antatt framtidig inntjening. Utsatt skatt og utsatt skattefordel som kan balanseføres, oppføres netto i balansen. Skatt på avgitt konsernbidrag som føres som økt kostpris på aksjer i datterselskap, og skatt på mottatt konsernbidrag som føres som reduksjon av balanseført beløp på investeringer i datterselskap, føres direkte mot skatt i balansen (mot betalbar skatt dersom konsernbidraget har virkning på betalbar skatt, og mot utsatt skatt hvis konsernbidraget har virkning på utsatt skatt). Utsatt skatt både i selskapsregnskapet og i konsernregnskapet balanseføres til nominell verdi.

Kontantstrømoppstilling

Kontantstrømoppstillingen utarbeides etter den indirekte metoden. Kontanter og kontantekvivalenter omfatter kontanter og bankinnskudd.



Skjong AS

Noter

Note 1 - Salgsinntekt

Salgsinntekt pr virksomhetsområde:

Konsern	2022	2021
Bilutleie	168 433 868	75 745 676
Utleie fast eiendom	3 676 930	1 631 112
SUM	172 110 798	77 376 788

Geografisk fordeling		
Norge	172 110 798	77 376 788

Morselskap har ingen driftsinntekter.

Note 2 - Leasing/leieavtaler

Datterselskapet Fjord Mobility AS har i 2022 hatt leasingkostnader på kr. 58 302 534,-
Datterselskapet leaser biler hovedsakelig over 24 måneder og bilene skiftes ut løpende gjennom året.

Note 3 - Lønnskostnad

Morselskapet har ingen ansatte. Konsernet har hatt 49 årsverk i regnskapsåret.

	2022	2021
Lønn	25 391 585	14 894 534
Arbeidsgiveravgift	3 990 563	2 321 535
Pensjonskostnader	840 059	283 085
Andre lønnsrelaterte ytelser	2 126 410	859 643
Totalt	32 348 617	18 358 798

Ett av datterselskapene er pliktig til å ha tjenestepensjonsordning for selskapets ansatte jfr. lov om obligatorisk tjenestepensjon. Foretaket har etablert en tjenestepensjonsordning som tilfredsstiller kravene i loven. Ordningen er innskuddsbasert og premie til ordningen kostnadsføres løpende.

Ytelser til ledende personer og revisor

	Lønn	Pensjons- forpliktelse	Annen godtgjørelse	Sum
Medlemmer av styret	767 136	0	169 092	936 228
Daglig leder	860 344	0	141 332	1 001 676

Det er ikke gitt lån eller stilt annen sikkerhet for medlemmer av styret eller den daglige ledelse.

	Morselskapet	Konsernet
Revisjonshonorar, som består av:		
Revisjon	16 375	136 008
Samlet honorar til revisor	16 375	136 008

Oppgitt kostnadsført honorar til revisor er eks.mva.



Skjong AS

Noter

Note 4 - Varige driftsmidler

Konsern:

	Tomter, bygninger og annen fast eiendom	Maskiner og anlegg	Driftsløsøre, inventar, verktoy, Kontorm.	Sum
Anskaffelseskost pr. 1/1	34 045 584	971 647	2 912 605	37 929 836
+ Tilgang	5 551 670	18 716	1 034 750	6 605 136
- Avgang	0	0	404 318	404 318
Anskaffelseskost pr. 31/12	39 597 254	990 363	3 543 037	44 130 654
Akk. av/nedskr. pr 1/1	775 665	746 657	2 035 416	3 557 738
+ Ordinære avskrivninger	335 132	98 945	398 101	832 178
+ Avskr. på oppskrivning	0	0	0	0
- Tilbakeført avskrivning	0	0	2 152	2 152
Akk. av/nedskr. pr. 31/12	1 110 797	845 602	2 431 365	4 387 764
Balanseført verdi pr 31/12	38 486 457	144 761	1 111 672	39 742 889
Prosentats for ord.avskr	0-20	20-20	20-20	

Tomter og boliger avskrives ikke. Morselskap har ingen varige driftsmidler.

Note 5 - Mellomværende og transaksjoner med foretak i samme konsern

Fordringer og gjeld til konsernselskaper inngår med følgende beløp i regnskapspostene:

Morselskapets regnskap	Pr 31.12.	Pr 01.01.
Fordringer		
Kundefordringer	0	0
Årets mottatte konsernbidrag	1 282 051	0
Andre kortsiktige fordringer	1 549 766	130 000
Andre langsiktige fordringer	0	0
Sum fordringer	2 831 817	130 000
Gjeld		
Leverandørgjeld	0	0
Årets avsatte konsernbidrag	0	0
Annen kortsiktig gjeld	1 010 000	0
Annen langsiktig gjeld	0	0
Sum gjeld	1 010 000	0

Det er ingen ikke balanseførte forpliktelser i morselskap eller konsern.

Transaksjoner med datterselskaper:

Morselskapets regnskap	2022	2021
Renteinntekter	19 766	6 259
Rentekostnader	10 000	13 746



Skjong AS

Noter

Note 6 - Skattnote

	2022	2022
Spesifikasjon av årets skattegrunnlag:	Morselskap	Konsern
Resultat før skattekostnader	1 256 346	6 558 388
+ Permanente og andre forskjeller	-1 282 051	25
+ Endring i midlertidige forskjeller	0	-516 536
+ Mottatt konsernbidrag	1 282 051	0
= Inntekt før anvendelse av framf. undersk.	1 256 346	6 041 850
- Anvendt skattemessig framførbart underskudd	125 944	125 944
= Inntekt	1 130 402	5 915 906
Spesifikasjon av årets skattekostnad:		
Beregnet skatt av årets resultat	248 688	1 301 497
= Sum betalbar skatt	248 688	1 301 497
+/- Endring i utsatt skatt	27 707	141 353
= Ordinær skattekostnad	276 395	1 442 850
Skattesats i inntektsåret	22	22
Betalbar skatt i balansen består av		
Sum betalbar skatt	248 688	1 301 497
= Betalbar skatt i balansen	248 688	1 301 497

Utsatt skatt/utsatt skattefordel

	Morselskap		Konsern	
	2022	2021	2022	2021
- Driftsmidler	0	0	1 142 402	538 984
- Skattem. fremf. underskudd som utlignes	0	125 944	0	125 944
- Gevinst og tapskonto	0	0	347 421	434 276
= Grunnlag utsatt skatt (+) / Utsatt skattefordel (-)	0	-125 944	1 489 823	847 316
Utsatt skatt (+) / Utsatt skattefordel (-)	0	-27 707	327 761	186 408

Note 7 - Overføringer annen egenkapital

Morselskap	Aksjekapital	Annen egenkapital	Sum egenkapital
Pr 1.1.	1 000 000	8 962 081	9 962 081
Tilført fra årsresultat	0	979 951	979 951
Pr 31.12.	1 000 000	9 942 032	10 942 032
Konsern	Aksjekapital	Annen egenkapital	Sum egenkapital
Pr 1.1.	1 000 000	12 810 195	13 810 195
Tilført fra årsresultat	0	5 115 538	5 115 538
Pr 31.12.	1 000 000	17 925 732	18 925 732



Skjong AS

Noter

Note 8 - Investeringer i foretak i samme konsern

Følgende selskaper inngår i konsernet 31.12.2022:

	Forretningskontor	Eierandel
<u>Morselskap:</u>		
Skjong AS	VIGRA	
<u>Datterselskaper:</u>		
Flyplassveien 24 As	VIGRA	100,00 %
Fjord Mobility AS	VIGRA	100,00 %
Blindheim AS	VIGRA	100,00 %

Selskapet har aksjer i følgende datterselskaper:

Datterselskap, kontorsted:	Eierandel %	Stemme-rett %	Årsresultat siste år	Balanseført EK siste år
Flyplassveien 24 As, VIGRA	100,00 %	100,00 %	228 440	1 720 765
Fjord Mobility AS, VIGRA	100,00 %	100,00 %	4 804 634	9 481 596
Blindheim AS, VIGRA	100,00 %	100,00 %	102 512	5 890 397

Note 9 - Kundefordringer

	2022	2021
Kundefordringer til pålydende	7 790 148	7 823 547

Note 10 - Bankinnskudd, kontanter o.l.

Skattetrekkingskudd	2022	2021
Konsernet	1 025 166	921 624
Morselskapet	0	0

Note 11 - Selskapskapital

Selskapet har 1 000 ordinære aksjer hver pålydende kr1 000 samlet aksjekapital utgjør kr 1 000 000.

Selskapets aksjeeier:

Aksjonærens navn	Antall aksjer
Sølvi J Blindheim Skjong (styremedlem/ daglig leder)	1 000



Skjong AS

Noter

Note 12 - Gjeld til kredittinstitusjoner

Pantsettelse	I år	I fjor
Gjeld sikret med pant	30 737 005	27 455 920
Pantsatte eiendeler:		
Fast eiendom inkl tomt	36 798 038	31 420 246

Datterselskapet Flyplassveien 24 AS har ballonglån, restgjeld etter 5 år er oppgitt under forutsetning at lånet refinansieres med samme avdragsprofil som gjeldende lån.

Restlån 5 år etter balansedagen kr 11 932 960,-

Note 13 - Øvrig langsiktig gjeld

Aksjonær har tidligere ytt et ansvarlig lån til morselskapet på kr 700 000. Lånet er tilbakebetalt i 2022.



Skjong AS

Resultatregnskap

Morselskap			Konsernet	
2022	2021	Note	2022	2021
DRIFTSINNEKTER OG DRIFTSKOSTNADER				
Driftsinntekter				
0	0	1	169 263 849	75 745 676
0	0	1	2 846 949	1 631 112
0	0		172 110 798	77 376 788
Driftskostnader				
0	0	2	87 199 466	37 998 352
0	0	3	32 348 617	18 358 798
0	0	4	832 178	736 531
34 742	31 723		43 697 141	18 717 509
34 742	31 723		164 077 402	75 811 189
-34 742	-31 723		8 033 396	1 565 599
DRIFTSRESULTAT				
FINANSINNEKTER OG FINANSKOSTNADER				
Finansinntekter				
1 282 051	0	5	0	0
19 766	6 259	5	0	0
0	0		4 874	300 748
1 301 817	6 259		4 874	300 748
Finanskostnader				
10 000	13 746	5	0	0
729	43		1 479 883	1 209 671
10 729	13 789		1 479 883	1 209 671
1 291 088	-7 530		-1 475 009	-908 923
1 256 346	-39 253		6 558 388	656 676
RESULTAT FØR SKATTEKOSTNAD				
276 395	-8 635	6	1 442 850	144 468
979 951	-30 618		5 115 538	512 208
ÅRSRESULTAT				
OVERF. OG DISPONERINGER				
979 951	-30 618	7	5 115 538	512 845
979 951	-30 618		5 115 538	512 845
SUM OVERF. OG DISP.				



Skjong AS

Balanse pr. 31. desember 2022

Morselskap		Konsernet			
2022	2021	Note	2022	2021	
EIENDELER					
ANLEGGSMIDLER					
Immaterielle eiendeler					
0	27 707	6	0	637	
0	27 707		0	637	
Varige driftsmidler					
0	0	4	38 486 457	33 269 919	
0	0	4	144 761	224 990	
0	0	4	1 111 671	877 188	
0	0		39 742 889	34 372 097	
Finansielle anleggsmidler					
9 109 058	9 109 058	8	0	0	
1 549 766	130 000	5	0	0	
0	0		35 000	35 000	
0	0		16 944	16 944	
10 658 824	9 239 058		51 944	51 944	
10 658 824	9 266 765		39 794 833	34 424 678	
OMLØPSMIDLER					
0	0		122 000	48 000	
Fordringer					
0	0	9	7 790 148	7 823 547	
1 282 051	0		0	0	
2 706	0		10 061 620	2 998 678	
1 284 757	0		17 851 768	10 822 225	
257 139	1 395 316	10	6 671 418	9 006 566	
1 541 896	1 395 316		24 645 187	19 876 791	
12 200 720	10 662 081		64 440 020	54 301 469	



Skjong AS

Balanse pr. 31. desember 2022

Morselskap		Konsernet			
2022	2021	Note	2022	2021	
EGENKAPITAL OG GJELD					
EGENKAPITAL					
Innskutt egenkapital					
1 000 000	1 000 000	Aksjekapital	7,11	1 000 000	1 000 000
1 000 000	1 000 000	Sum innskutt egenkapital		1 000 000	1 000 000
Opptjent egenkapital					
9 942 032	8 962 081	Annen egenkapital	7	17 925 732	12 810 832
9 942 032	8 962 081	Sum opptjent egenkapital		17 925 732	12 810 832
10 942 032	9 962 081	SUM EGENKAPITAL		18 925 732	13 810 832
GJELD					
LANGSIKTIG GJELD					
Avsetning for forpliktelser					
0	0	Utsatt skatt	6	327 761	186 408
0	0	Sum avsetning for forpliktelser		327 761	186 408
Annen langsiktig gjeld					
0	0	Gjeld til kredittinstitusjoner	12	30 737 005	30 580 920
0	700 000	Øvrig langsiktig gjeld	13	0	700 000
0	700 000	Sum annen langsiktig gjeld		30 737 005	31 280 920
0	700 000	SUM LANGSIKTIG GJELD		31 064 766	31 467 328
KORTSIKTIG GJELD					
0	0	Leverandørgjeld		7 214 644	3 918 191
248 688	0	Betalbar skatt	6	1 301 497	123 147
0	0	Skyldig offentlige avgifter		1 703 966	1 847 997
1 010 000	0	Kortsiktig gjeld til konsernselskap		0	0
0	0	Annen kortsiktig gjeld		4 229 415	3 133 974
1 258 688	0	SUM KORTSIKTIG GJELD		14 449 522	9 023 310
1 258 688	700 000	SUM GJELD		45 514 288	40 490 638
12 200 720	10 662 081	SUM EGENKAPITAL OG GJELD		64 440 020	54 301 469

Vigra,

Hallvard Skjong
Styrets leder

Sølvi Johanne Blindheim Skjong
Styremedlem / Daglig leder

Stig Harald Skjong
Styremedlem

Jan Olav Skjong
Styremedlem



Skjong AS

Årsberetning 2022

Generelt om virksomheten

Selskapet driver følgende virksomhet på Vigra.

Selskapet har følgende datterselskaper: <angi hvilken virksomhet som drives hvor>

Flyplassveien 24 AS
Fjord Mobility AS
Blindheim AS

Utvikling i resultat og stilling samt sentrale risikoer og usikkerhetsfaktorer

Konsernet	jan-des 22	jan-des 21	jan-des 20
Driftsinntekter	201 199 920	89 736 444	0
Driftsresultat	8 033 396	1 565 599	0
Årsresultat	5 115 538	512 208	0
	31.12.jan-des 22	31.12.jan-des 21	31.12.jan-des 20
Balansesum	64 440 020	54 300 832	10 691 061
Egenkapital	18 925 732	13 810 195	9 992 699
Egenkapitalprosent	29,4%	25,4%	93,5%
Rentedekningsgrad	543	154	0

Driftsinntektene i konsernet endret seg fra 89,7 mill. kr i fjor til 201,2 mill. kr i år, en økning på 124,2 %.
Årsresultatet ble 5,1 mill. kr. mot 0,5 mill. kr i fjor, en økning på 898,7 %.

Morselskapet	jan-des 22	jan-des 21	jan-des 20
Driftsinntekter	0	0	0
Driftsresultat	-34 742	-31 723	0
Årsresultat	979 951	-30 618	0
	31.12.jan-des 22	31.12.jan-des 21	31.12.jan-des 20
Balansesum	13 274 332	10 662 081	10 692 699
Egenkapital	10 942 032	9 962 081	9 992 699
Egenkapitalprosent	82,4%	93,4%	93,5%
Rentedekningsgrad	11 810	-185	0

Driftsinntektene i morselskapet endret seg fra -0,0 mill. kr i fjor til -0,0 mill. kr i år, en økning på 0,0 %.
Årsresultatet ble 1,0 mill. kr. mot -0,0 mill. kr i fjor, en reduksjon på -3300,6 %.

Det har ikke inntruffet andre forhold etter regnskapsårets slutt som har betydning for regnskapet.

Årsregnskapet gir en rettvise oversikt over utviklingen i foretaket, for resultatet i regnskapsåret og stillingen ved regnskapsårets slutt.

Fortsatt drift

Årsoppgjøret er avlagt under forutsetning om fortsatt drift. Til grunn for antagelsen ligger XXXX. Det bekreftes herved at forutsetningen om fortsatt drift er til stede.

Ved tvil om fortsatt drift, gjør rede for usikkerheten>

Selskapets økonomisk og finansiell stilling kan beskrives slik: XXXX.



Skjong AS

Årsberetning 2022

Forsknings- og utviklingsaktiviteter

Morselskapet og konsernet driver med følgende FoU-aktiviteter: XXXX.
Statusen for FoU-aktivitetene er XXXX.

Investeringer, finansiering og likviditet (konsernet)

De samlede utbetalinger for investeringer i varige driftsmidler i regnskapsåret var XXXX mill. kr. De samlede utbetalinger for investeringer i aksjer var XXXX mill. kr. De samlede utbetalinger for andre investeringsaktiviteter var XXXX. Med fradrag for innbetalinger etter salg av tilsvarende eiendeler, er netto kontantstrøm fra investeringsaktiviteter på XXXX.

Konsernets likviditetsbeholdning per 31.12. i regnskapsåret var 6,7 mill. kr. Konsernets evne til egenfinansiering av investeringer er <god/tilfredsstillende/dårlig>, og konsernet hadde en positiv kontantstrøm fra finansieringsaktiviteter i regnskapsåret på -0,5 mill. kr.

Konsernets kortsiktig gjeld utgjorde pr. 31.12. i regnskapsåret 31,7 % av samlet gjeld i selskapet, sammenlignet med 22,3 % pr. 31.12. i fjor. Denne endringen skyldes <Beskrivelse>. Selskapets finansielle stilling er <god/tilfredsstillende/dårlig, eventuelt en beskrivelse og utdypning>.

Totalkapitalen i konsernet var pr. 31.12. i regnskapsåret 64,4 mill. kr, sammenlignet med 54,3 mill. kroner pr 31.12. året før. Egenkapitalandelen i konsernet pr. 31.12. i regnskapsåret var 29,37 %, sammenlignet med 29,37 % pr. 31.12. i fjor.

Investeringer, finansiering og likviditet (morselskapet)

De samlede utbetalinger for investeringer i varige driftsmidler i regnskapsåret var XXXX mill. kr. De samlede utbetalinger for investeringer i aksjer var XXXX mill. kr. De samlede utbetalinger for andre investeringsaktiviteter var XXXX. Med fradrag for innbetalinger etter salg av tilsvarende eiendeler, er netto kontantstrøm fra investeringsaktiviteter på XXXX.

Morselskapets likviditetsbeholdning per 31.12. i regnskapsåret var 1,3 mill. kr. Morselskapets evne til egenfinansiering av investeringer er <god/tilfredsstillende/dårlig>, og morselskapet hadde en negativ kontantstrøm fra finansieringsaktiviteter i regnskapsåret på -1,0 mill. kr.

Morselskapets kortsiktig gjeld utgjorde pr. 31.12. i regnskapsåret 100,0 % av samlet gjeld i morselskapet, sammenlignet med 0,0 % pr. 31.12. i fjor. Denne endringen skyldes <Beskrivelse>. Morselskapets finansielle stilling er <god/tilfredsstillende/dårlig, eventuelt en beskrivelse og utdypning>.

Totalkapitalen i morselskapet var pr. 31.12. i regnskapsåret 13,3 mill. kr, sammenlignet med 10,7 mill. kroner pr 31.12. året før. Egenkapitalandelen i morselskapet pr. 31.12. i regnskapsåret var 82,43 %, sammenlignet med 82,43 % pr. 31.12. i fjor.

Arbeidsmiljø og personale

Arbeidsmiljøet betraktes som godt, og det iverksettes løpende tiltak for forbedringer.

<Redegjørelse for tiltak som er iverksatt for å bedre arbeidsmiljøet>

Sykefraværet i selskapet var på totalt XXXX timer i regnskapsåret (XXXX timer i året før), som utgjorde ca. XXXX % (XXXX % i året før) av total arbeidstid i selskapet. Selskapet vil arbeide videre med XXXX for å oppnå reduksjon i sykefraværet.

Det har i regnskapsåret forekommet følgende skader:
<Personskader og materielle skader>

Det har i regnskapsåret forekommet følgende ulykker:
<Arten og hvilke skader disse har medført>



Skjong AS

Årsberetning 2022

<Resymé av arbeid i samarbeidsutvalg og samarbeid med de ansattes organisasjoner om ønskelig.>

Likestilling mellom kjønnene

Av totalt antall ansatte, er XXXX kvinner (XXXX %) og XXXX menn (XXXX %) i morselskapet og XXXX kvinner (XXXX %) og XXXX menn (XXXX %) i konsernet. Styret består av XXXX kvinner (XXXX %) og XXXX menn (XXXX %). Styrene i datterselskaper har XXXX % kvinner og XXXX % menn. Gjennomsnittslønnen (omregnet til hele årsverk) for kvinner utgjør XXXX % av gjennomsnittslønnen til menn i morselskapet og XXXX % i konsernet. Årsaken til dette er XXXX.

<Redegjørelse for selskapets personalpolitikk når det gjelder likestilling.>

<Redegjørelse om andre forhold og tiltak som gjelder likestilling.>

Ikke-diskriminering og tilgjengelighet

<Foretak som jevnlig sysselsetter mer enn 50 ansatte, skal redegjøre for tiltak som er iverksatt og tiltak som planlegges iverksatt for å fremme formålet i diskrimineringsloven og i diskriminerings- og tilgjengelighetsloven. >

Miljørapport

< Det skal gis opplysninger om forhold ved virksomheten, herunder dens innsatsfaktorer og produkter, som kan medføre en ikke ubetydelig påvirkning av det ytre miljø. Det skal opplyses hvilke miljøvirkninger de enkelte forhold ved virksomheten gir eller kan gi, samt hvilke tiltak som er eller planlegges iverksatt for å forhindre eller redusere negative miljøvirkninger. >

Følgende forhold ved vår virksomhet har eller kan medføre en ikke ubetydelig påvirkning på det ytre miljø: XXXX

Følgende tiltak er iverksatt for å hindre eller redusere disse negative miljøfaktorene: XXXX

Følgende tiltak planlegges iverksatt for å hindre eller redusere disse negative miljøfaktorene: XXXX

<Selskapets ambisjoner på miljøområdet.>

<Hvilke miljøkrav som foretaket forventer seg fra myndigheter, kunder og leverandører.>

Ansvarforsikringer for selskapets ledelse

Årsresultat og disponering av årsoverskudd i morselskapet

Styret foreslår følgende disponering av årsoverskuddet, som er på kr 979 951:

Overføring annen egenkapital	979 951
Totalt	979 951

VIGRA den <dato>

<Navn>
Styreleder

<Navn>
Styremedlem

<Navn>
Styremedlem



Skjong AS

Årsberetning 2022

<Navn>
Styremedlem

<Navn>
Styremedlem

Daglig leder



Årsregnskap 2022 FOR Skjong AS

Organisasjonsnr. 891058802

Utarbeidet av:
Sparebank 1 Regnskapshuset Smn AS
Autorisert regnskapsførerforetak
Avd. Spjelkavik