



ÅRSREGNSKAPET FOR REGNSKAPSÅRET 2017 - GENERELL INFORMASJON

Enheten

Organisasjonsnummer: 912 628 388
Organisasjonsform: Aksjeselskap
Foretaksnavn: JUST FASHION AS
Forretningsadresse: Teglverksgata 11
0553 OSLO

Regnskapsår

Årsregnskapets periode: 01.01.2017 - 31.12.2017

Konsern

Morselskap i konsern: Nei

Regnskapsregler

Regler for små foretak benyttet: Ja
Benyttet ved utarbeidelsen av årsregnskapet til selskapet: Regnskapslovens alminnelige regler

Årsregnskapet fastsatt av kompetent organ

Bekreftet av representant for selskapet: Marte Djupesland
Dato for fastsettelse av årsregnskapet: 30.06.2018

Grunnlag for avgivelse

År 2017: Årsregnskapet er elektronisk innlevert
År 2016: Tall er hentet fra elektronisk innlevert årsregnskap fra 2017

Det er ikke krav til at årsregnskapet m.v. som sendes til Regnskapsregisteret er undertegnet. Kontrollen på at dette er utført ligger hos revisor/enhetens øverste organ. Sikkerheten ivaretas ved at innsender har rolle/rettighet for innsending av årsregnskapet via Altinn, og ved at det bekreftes at årsregnskapet er fastsatt av kompetent organ.

Brønnøysundregistrene, 04.11.2020



Resultatregnskap

Beløp i: NOK	Note	2017	2016
RESULTATREGNSKAP			
Inntekter			
Salgsinntekt		412 601	83 396
Sum inntekter		412 601	83 396
Kostnader			
Varekostnad		134 292	34 213
Avskrivning på driftsmidler og immaterielle eiendeler	2	10 700	
Annen driftskostnad	1	136 783	56 604
Sum kostnader		281 775	90 817
Driftsresultat		130 826	-7 421
Annen finanskostnad		95	
Sum finanskostnader		95	
Netto finans		-95	
Ordinært resultat før skattekostnad		130 731	-7 421
Skattekostnad på ordinært resultat	3	31 873	
Ordinært resultat etter skattekostnad		98 858	-7 421
Årsresultat		98 858	-7 421
Overføringer og disponeringer			
Udekket tap		17 731	-7 421
Annen egenkapital		81 127	
Sum overføringer og disponeringer		98 858	-7 421



Balanse

Beløp i: NOK	Note	2017	2016
BALANSE - EIENDELER			
Anleggsmidler			
Immaterielle eiendeler			
Forskning og utvikling	2	64 300	75 000
Sum immaterielle eiendeler		64 300	75 000
Finansielle anleggsmidler			
Andre fordringer		1 399	
Sum finansielle anleggsmidler		1 399	
Sum anleggsmidler		65 699	75 000
Omløpsmidler			
Varer			
Varer		127 048	24 155
Sum varer		127 048	24 155
Fordringer			
Kundefordringer	5	3 309	3 309
Andre fordringer		-5 464	536
Sum fordringer		-2 155	3 845
Bankinnskudd, kontanter og lignende			
Bankinnskudd, kontanter og lignende	6	119 706	35 572
Sum bankinnskudd, kontanter og lignende		119 706	35 572
Sum omløpsmidler		244 599	63 572
SUM EIENDELER		310 298	138 572
BALANSE - EGENKAPITAL OG GJELD			
Egenkapital			
Innskutt egenkapital			
Aksjekapital (1 000 aksjer à kr 100,00)	7, 8, 9,	100 000	30 000



Balanse

Beløp i: NOK	Note	2017	2016
	10		
Sum innskutt egenkapital		100 000	30 000
Opptjent egenkapital			
Annen egenkapital	10	81 127	
Udekket tap	10		17 731
Sum opptjent egenkapital		81 127	-17 731
Sum egenkapital	10	181 127	12 269
Gjeld			
Langsiktig gjeld			
Utsatt skatt	4	989	
Sum avsetninger for forpliktelser		989	
Annen langsiktig gjeld			
Øvrig langsiktig gjeld		57 689	127 689
Sum annen langsiktig gjeld		57 689	127 689
Sum langsiktig gjeld		58 678	127 689
Kortsiktig gjeld			
Leverandørgjeld		3 798	-2 567
Betalbar skatt	3	30 884	
Skyldige offentlige avgifter		35 811	1 181
Sum kortsiktig gjeld		70 493	-1 386
Sum gjeld		129 170	126 303
SUM EGENKAPITAL OG GJELD		310 298	138 572



Arsregnskap for 2017

**JUST FASHION AS
0553 OSLO**

Innhold

Resultatregnskap

Balanse

Noter



Resultatregnskap for 2017
JUST FASHION AS

	Note	2017	2016
Salgsinntekt		412 601	83 396
Sum driftsinntekter		412 601	83 396
Varekostnad		(134 292)	(34 213)
Avskrivning på driftsmidler og immaterielle eiendeler	2	(10 700)	0
Annen driftskostnad	1	(136 783)	(56 604)
Sum driftskostnader		(281 775)	(90 817)
Driftsresultat		130 826	(7 421)
Annen finanskostnad		(95)	0
Sum finanskostnader		(95)	0
Netto finans		(95)	0
Ordinært resultat før skattekostnad		130 731	(7 421)
Skattekostnad på ordinært resultat	3	(31 873)	0
Ordinært resultat		98 858	(7 421)
Arsresultat		98 858	(7 421)
Overføringer			
Udekket tap		17 731	(7 421)
Annen egenkapital		81 127	0
Sum		98 858	(7 421)



Balanse pr. 31. desember 2017
JUST FASHION AS

	Note	2017	2016
EIENDELER			
Anleggsmidler			
Immaterielle eiendeler			
Forskning og utvikling	2	64 300	75 000
Sum immaterielle eiendeler		64 300	75 000
Finansielle anleggsmidler			
Andre fordringer		1 399	0
Sum finansielle anleggsmidler		1 399	0
Sum anleggsmidler		65 699	75 000
Omløpsmidler			
Varer		127 048	24 155
Sum varer		127 048	24 155
Fordringer			
Kundefordringer	5	3 309	3 309
Andre fordringer		(5 464)	536
Sum fordringer		(2 155)	3 845
Bankinnskudd, kontanter og lignende	6	119 706	35 572
Sum bankinnskudd, kontanter og lignende		119 706	35 572
Sum omløpsmidler		244 599	63 572
Sum eiendeler		310 298	138 572



Balanse pr. 31. desember 2017
JUST FASHION AS

	Note	2017	2016
EGENKAPITAL OG GJELD			
Egenkapital			
Innskutt egenkapital			
Aksjekapital (1 000 aksjer à kr 100,00)	7, 8, 9, 10	100 000	30 000
Sum innskutt egenkapital		100 000	30 000
Opptjent egenkapital			
Annen egenkapital	10	81 127	0
Udekket tap	10	0	(17 731)
Sum opptjent egenkapital		81 127	(17 731)
Sum egenkapital	10	181 127	12 269
Gjeld			
Avsetning for forpliktelser			
Utsatt skatt	4	989	0
Sum avsetning for forpliktelser		989	0
Annen langsiktig gjeld			
Øvrig langsiktig gjeld		57 689	127 689
Sum annen langsiktig gjeld		57 689	127 689
Sum langsiktig gjeld		58 678	127 689
Kortsiktig gjeld			
Leverandørgjeld		3 798	(2 567)
Betalbar skatt	3	30 884	0
Skyldige offentlige avgifter		35 811	1 181
Sum kortsiktig gjeld		70 493	(1 386)
Sum gjeld		129 170	126 303
Sum egenkapital og gjeld		310 298	138 572

OSLO, 31.05.2018
JUST FASHION AS

Marte Djupesland
Styrets leder

Marthe Næstby
Styremedlem

Victoria Marie Evensen
Styremedlem

Therese Byhring
Styremedlem

Thomas Bergersen
Styremedlem

Cathrine Røsseland
Styremedlem

Kristin Kokkersvold
Styremedlem



Noter 2017 JUST FASHION AS

Regnskapsprinsipper

Årsregnskapet er satt opp i samsvar med regnskapsloven og god regnskapsskikk for små foretak.

Salgsinntekter

Inntektsføring ved salg av varer skjer på leveringstidspunktet. Tjenester inntektsføres etter hvert som de leveres.

Klassifisering og vurdering av balanseposter

Omløpsmidler og kortsiktig gjeld omfatter poster som knytter seg til varekretsløpet. For andre poster enn kundefordringer omfattes poster som forfaller til betaling innen ett år etter transaksjonsdagen. Anleggsmidler er eiendeler bestemt til varig eie og bruk. Langsiktig gjeld er gjeld som forfaller senere enn ett år etter transaksjonsdagen.

Omløpsmidler vurderes til laveste av anskaffelseskost og virkelig verdi. Kortsiktig gjeld balanseføres til nominelt beløp på etableringstidspunktet.

Anleggsmidler vurderes til anskaffelseskost. Varige anleggsmidler avskrives etter en fornuftig avskrivningsplan. Anleggsmidlene nedskrives til virkelig verdi ved verdifall som ikke forventes å være forbigående. Langsiktig gjeld med unntak av andre avsetninger balanseføres til nominelt beløp på etableringstidspunktet.

Fordringer

Kundefordringer og andre fordringer er oppført i balansen til pålydende etter fradrag for avsetning til forventet tap. Avsetning til tap gjøres på grunnlag av individuelle vurderinger av de enkelte fordringene. I tillegg gjøres det for øvrige kundefordringer en uspesifisert avsetning for å dekke antatt tap.

Varebeholdninger

Lager av innkjøpte varer er verdsatt til laveste av anskaffelseskost etter FIFO- prinsippet og virkelig verdi. Egentilvirkede ferdigvarer og varer under tilvirkning er vurdert til variabel tilvirkningskost. Det foretas nedskrivning for påregnelig ukurans.

Varige driftsmidler

Varige driftsmidler balanseføres og avskrives over driftsmidlenes levetid dersom de har antatt levetid over 3 år og har en kostpris som overstiger kr 15.000. Direkte vedlikehold av driftsmidler kostnadsføres løpende under driftskostnader, mens påkostninger eller forbedringer tillegges driftsmidlets kostpris og avskrives i takt med driftsmidlet.

Forørig er følgende regnskapsprinsipper anvendt:

FIFO-metoden for tilordning av anskaffelseskost for ombyttbare finansielle eiendeler, laveste verdis prinsipp for markedsbaserte finansielle omløpsmidler, forsikret pensjonsforpliktelse er ikke balanseført - kostnaden er lik premien, pensjonsforpliktelser knyttet til AFP-ordningen er ikke balanseført, leieavtaler er ikke balanseført, langsiktige tilvirkningskontrakter er inntektsført etter fullført kontrakt metoden, pengeposter i utenlandsk valuta er verdsatt til kursen ved regnskapsårets slutt og kostmetoden er benyttet for investeringer i datterselskap/tilknyttet selskap. Egne utgifter til forskning og utvikling og til utvikling av rettigheter er kostnadsført.

Utbytte er inntektsført samme år som det er avsatt i datterselskap/tilknyttet selskap, dersom det er sannsynlig at beløpet vil mottas. Ved utbytte som overstiger andel av tilbakeholdt resultat etter kjøpet representerer den overskytende del tilbakebetaling av investert kapital, og er fratrukket investeringens verdi i balansen.

Skatt

Skattekostnaden i resultatregnskapet omfatter både periodens betalbare skatt og endring i utsatt skatt. Utsatt skatt er beregnet med 23% på grunnlag av de midlertidige forskjeller som eksisterer mellom regnskapsmessige og skattemessige verdier, samt skattemessig underskudd til fremføring ved utgangen av regnskapsåret. Skatteøkende og skattereduserende midlertidige forskjeller som reverserer eller kan reversere i samme periode er utignet og skattevirkningen er beregnet på nettogrunnlaget.

Selskapet har ikke endret regnskapsprinsipp fra 2016 til 2017.



Note 1 - Revisjon

Selskapet oppfyller kravene til fravalg revisor, og dette er valgt.

Note 2 - Spesifikasjon av immaterielle eiendeler

Spesifikasjon immaterielle eiendeler

	FoU
Anskaffelseskost 01.01.2017	
Tilgang i året	75 000
Avgang i året	0
Anskaffelseskost 31.12.2017	75 000

Avskr., nedskr. og rev. nedskr. 01.01.2017	
Akkumulerte avskr. 31.12.2017	(10 700)
Balanseført verdi pr. 31.12.2017	64 300

Årets avskrivninger	(10 700)
Økonomisk levetid	7 år
Avskrivningsplan: Lineær	14,29 %

Note 3 - Skatt

Grunnlag for beregning av skatt	2017	2016
Ordinært resultat før skattekostnad	130 731	
+/- Permanente forskjeller	2 252	
+/- Årets endring i midlertidige forskjeller	(4 300)	
Årets skattegrunnlag	128 683	0
Betalbar inntektsskatt for selskapet basert på 24%	30 884	
Sum	30 884	
+/- Endring i utsatt skatt	989	
Skattekostnad i resultatregnskapet	31 873	0
Betalbar skatt i skattekostnad	30 884	
Betalbar skatt i balansen	30 884	0

Note 4 - Midl. forskjeller - Utsatt skatt/skattefordel

Utsatt skatt/utsatt skattefordel i balansen avsettes på grunnlag av forskjeller mellom regnskapsmessige og skattemessige verdier i henhold til norsk regnskapsstandard for skatt. Midlertidige skatteøkende og skattereduserende forskjeller som kan utlignes er nettoført.

Midlertidige forskjeller knyttet til:	01.01.2017	31.12.2017	Endring
Anleggsmidler	0	4 300	(4 300)
Sum midlertidige forskjeller	0	4 300	(4 300)
Utsatt skatt 31.12.17. basert på 23%	0	989	(989)



Note 5 - Kundefordringer

Kundefordringer er vurdert til pålydende, nedskrevet med forventet tap på fordringer. Det er ikke tapsført kundefordringer i løpet av 2017.

Spesifikasjon kundefordringer	2017	2016
Kundefordringer til pålydende	3 309	3 309
Avsatt til dekning av usikre fordringer		
Netto oppførte kundefordringer	3 309	3 309

Note 6 - Bankinnskudd

Posten inneholder kun frie midler.

Note 7 - Aksjonærer

Foretakets aksjonærer pr 31.12.2017

Foretaket har 4 aksjonærer.

Aksjonærens navn	Antall aksjer	Eierandel
Djupesland, Marte	850	85,00%
Netting AS	50	5,00%
Næstby, Marte	50	5,00%
World Wide Narrative	50	5,00%
Sum	1 000	100,00%

Note 8 - Aksjeinnehav

Aksjeinnehav ledende personer

Tittel	Navn	Antall aksjer
Styrets leder	Marte Djupesland	850
Styremedlem	Marthe Næstby	50
	Netting AS	50
	World Wide Narrative AS	50

Note 9 - Aksjekapital

Foretaket har 1 000 aksjer, pålydende kr 100,00, noe som gir en samlet aksjekapital på kr 100 000.

Foretaket har én aksjeklasse.

Note 10 - Egenkapital

Spesifikasjon egenkapital	Aksjekapital	Annen EK	Udekket tap	Sum
Egenkapital 01.01.2017	30 000		(17 731)	12 269
Økning AK/overkurs	70 000			70 000
Årets resultat		81 127	17 731	98 858
Egenkapital 31.12.2017	100 000	81 127	0	181 127



Arsregnskap for 2017

**JUST FASHION AS
0553 OSLO**

Innhold

Resultatregnskap

Balanse

Noter



Resultatregnskap for 2017
JUST FASHION AS

	Note	2017	2016
Salgsinntekt		412 601	83 396
Sum driftsinntekter		412 601	83 396
Varekostnad		(134 292)	(34 213)
Avskrivning på driftsmidler og immaterielle eiendeler	2	(10 700)	0
Annen driftskostnad	1	(136 783)	(56 604)
Sum driftskostnader		(281 775)	(90 817)
Driftsresultat		130 826	(7 421)
Annen finanskostnad		(95)	0
Sum finanskostnader		(95)	0
Netto finans		(95)	0
Ordinært resultat før skattekostnad		130 731	(7 421)
Skattekostnad på ordinært resultat	3	(31 873)	0
Ordinært resultat		98 858	(7 421)
Arsresultat		98 858	(7 421)
Overføringer			
Udekket tap		17 731	(7 421)
Annen egenkapital		81 127	0
Sum		98 858	(7 421)



Balanse pr. 31. desember 2017
JUST FASHION AS

	Note	2017	2016
EIENDELER			
Anleggsmidler			
Immaterielle eiendeler			
Forskning og utvikling	2	64 300	75 000
Sum immaterielle eiendeler		64 300	75 000
Finansielle anleggsmidler			
Andre fordringer		1 399	0
Sum finansielle anleggsmidler		1 399	0
Sum anleggsmidler		65 699	75 000
Omløpsmidler			
Varer		127 048	24 155
Sum varer		127 048	24 155
Fordringer			
Kundefordringer	5	3 309	3 309
Andre fordringer		(5 464)	536
Sum fordringer		(2 155)	3 845
Bankinnskudd, kontanter og lignende	6	119 706	35 572
Sum bankinnskudd, kontanter og lignende		119 706	35 572
Sum omløpsmidler		244 599	63 572
Sum eiendeler		310 298	138 572




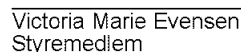
Balanse pr. 31. desember 2017
JUST FASHION AS

	Note	2017	2016
EGENKAPITAL OG GJELD			
Egenkapital			
Innskutt egenkapital			
Aksjekapital (1 000 aksjer à kr 100,00)	7, 8, 9, 10	100 000	30 000
Sum innskutt egenkapital		100 000	30 000
Opptjent egenkapital			
Annen egenkapital	10	81 127	0
Udekket tap	10	0	(17 731)
Sum opptjent egenkapital		81 127	(17 731)
Sum egenkapital	10	181 127	12 269
Gjeld			
Avsetning for forpliktelser			
Utsatt skatt	4	989	0
Sum avsetning for forpliktelser		989	0
Annen langsiktig gjeld			
Øvrig langsiktig gjeld		57 689	127 689
Sum annen langsiktig gjeld		57 689	127 689
Sum langsiktig gjeld		58 678	127 689
Kortsiktig gjeld			
Leverandørgjeld		3 798	(2 567)
Betalbar skatt	3	30 884	0
Skyldige offentlige avgifter		35 811	1 181
Sum kortsiktig gjeld		70 493	(1 386)
Sum gjeld		129 170	126 303
Sum egenkapital og gjeld		310 298	138 572

OSLO, 31.05.2018
JUST FASHION AS

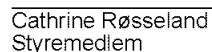

Marte Djupesland
Styrets leder


Marthe Næstby
Styremedlem


Victoria Marie Evensen
Styremedlem


Therese Byhring
Styremedlem


Thomas Bergersen
Styremedlem


Cathrine Røsseland
Styremedlem


Kristin Kokkersvold
Styremedlem



Noter 2017 JUST FASHION AS

Regnskapsprinsipper

Årsregnskapet er satt opp i samsvar med regnskapsloven og god regnskapsskikk for små foretak.

Salgsinntekter

Inntektsføring ved salg av varer skjer på leveringstidspunktet. Tjenester inntektsføres etter hvert som de leveres.

Klassifisering og vurdering av balanseposter

Omløpsmidler og kortsiktig gjeld omfatter poster som knytter seg til varekretsløpet. For andre poster enn kundefordringer omfattes poster som forfaller til betaling innen ett år etter transaksjonsdagen. Anleggsmidler er eiendeler bestemt til varig eie og bruk. Langsiktig gjeld er gjeld som forfaller senere enn ett år etter transaksjonsdagen.

Omløpsmidler vurderes til laveste av anskaffelseskost og virkelig verdi. Kortsiktig gjeld balanseføres til nominelt beløp på etableringstidspunktet.

Anleggsmidler vurderes til anskaffelseskost. Varige anleggsmidler avskrives etter en fornuftig avskrivningsplan. Anleggsmidlene nedskrives til virkelig verdi ved verdifall som ikke forventes å være forbigående. Langsiktig gjeld med unntak av andre avsetninger balanseføres til nominelt beløp på etableringstidspunktet.

Fordringer

Kundefordringer og andre fordringer er oppført i balansen til pålydende etter fradrag for avsetning til forventet tap. Avsetning til tap gjøres på grunnlag av individuelle vurderinger av de enkelte fordringene. I tillegg gjøres det for øvrige kundefordringer en uspesifisert avsetning for å dekke antatt tap.

Varebeholdninger

Lager av innkjøpte varer er verdsatt til laveste av anskaffelseskost etter FIFO- prinsippet og virkelig verdi. Egentilvirkede ferdigvarer og varer under tilvirkning er vurdert til variabel tilvirkningskost. Det foretas nedskrivning for påregnelig ukurans.

Varige driftsmidler

Varige driftsmidler balanseføres og avskrives over driftsmidlenes levetid dersom de har antatt levetid over 3 år og har en kostpris som overstiger kr 15.000. Direkte vedlikehold av driftsmidler kostnadsføres løpende under driftskostnader, mens påkostninger eller forbedringer tillegges driftsmidlets kostpris og avskrives i takt med driftsmidlet.

Forøvrig er følgende regnskapsprinsipper anvendt:

FIFO-metoden for tilordning av anskaffelseskost for ombyttbare finansielle eiendeler, laveste verdis prinsipp for markedsbaserte finansielle omløpsmidler, forsikret pensjonsforpliktelse er ikke balanseført - kostnaden er lik premien, pensjonsforpliktelser knyttet til AFP-ordningen er ikke balanseført, leieavtaler er ikke balanseført, langsiktige tilvirkningskontrakter er inntektsført etter fullført kontrakt metoden, pengeposter i utenlandsk valuta er verdsatt til kursen ved regnskapsårets slutt og kostmetoden er benyttet for investeringer i datterselskap/tilknyttet selskap. Egne utgifter til forskning og utvikling og til utvikling av rettigheter er kostnadsført.

Utbytte er inntektsført samme år som det er avsatt i datterselskap/tilknyttet selskap, dersom det er sannsynlig at beløpet vil mottas. Ved utbytte som overstiger andel av tilbakeholdt resultat etter kjøpet representerer den overskytende del tilbakebetaling av investert kapital, og er fratrukket investeringens verdi i balansen.

Skatt

Skattekostnaden i resultatregnskapet omfatter både periodens betalbare skatt og endring i utsatt skatt. Utsatt skatt er beregnet med 23% på grunnlag av de midlertidige forskjeller som eksisterer mellom regnskapsmessige og skattemessige verdier, samt skattemessig underskudd til fremføring ved utgangen av regnskapsåret. Skatteøkende og skattereduserende midlertidige forskjeller som reverserer eller kan reversere i samme periode er utignet og skattevirkningen er beregnet på nettogrunnlaget.

Selskapet har ikke endret regnskapsprinsipp fra 2016 til 2017.



Note 1 - Revisjon

Selskapet oppfyller kravene til fravalg revisor, og dette er valgt.

Note 2 - Spesifikasjon av immaterielle eiendeler

Spesifikasjon immaterielle eiendeler

	FoU
Anskaffelseskost 01.01.2017	
Tilgang i året	75 000
Avgang i året	0
Anskaffelseskost 31.12.2017	75 000

Avskr., nedskr. og rev. nedskr 01.01.2017	
Akkumulerte avskr. 31.12.2017	(10 700)
Balanseført verdi pr. 31.12.2017	64 300

Årets avskrivninger	(10 700)
Økonomisk levetid	7 år
Avskrivningsplan: Lineær	14,29 %

Note 3 - Skatt

Grunnlag for beregning av skatt	2017	2016
Ordinært resultat før skattekostnad	130 731	
+/- Permanente forskjeller	2 252	
+/- Årets endring i midlertidige forskjeller	(4 300)	
Årets skattegrunnlag	128 683	0
Betalbar inntektsskatt for selskapet basert på 24%	30 884	
Sum	30 884	
+/- Endring i utsatt skatt	989	
Skattekostnad i resultatregnskapet	31 873	0
Betalbar skatt i skattekostnad	30 884	
Betalbar skatt i balansen	30 884	0

Note 4 - Midl. forskjeller - Utsatt skatt/skattefordel

Utsatt skatt/utsatt skattefordel i balansen avsettes på grunnlag av forskjeller mellom regnskapsmessige og skattemessige verdier i henhold til norsk regnskapsstandard for skatt. Midlertidige skatteøkende og skattereduserende forskjeller som kan utlignes er nettoført.

Midlertidige forskjeller knyttet til:	01.01.2017	31.12.2017	Endring
Anleggsmidler	0	4 300	(4 300)
Sum midlertidige forskjeller	0	4 300	(4 300)
Utsatt skatt 31.12.17. basert på 23%	0	989	(989)



Note 5 - Kundefordringer

Kundefordringer er vurdert til pålydende, nedskrevet med forventet tap på fordringer. Det er ikke tapsført kundefordringer i løpet av 2017.

Spesifikasjon kundefordringer	2017	2016
Kundefordringer til pålydende	3 309	3 309
Avsatt til dekning av usikre fordringer		
Netto oppførte kundefordringer	3 309	3 309

Note 6 - Bankinnskudd

Posten inneholder kun frie midler.

Note 7 - Aksjonærer

Foretakets aksjonærer pr 31.12.2017

Foretaket har 4 aksjonærer.

Aksjonærens navn	Antall aksjer	Eierandel
Djupesland, Marte	850	85,00%
Netting AS	50	5,00%
Næstby, Marte	50	5,00%
World Wide Narrative	50	5,00%
Sum	1 000	100,00%

Note 8 - Aksjeinnehav

Aksjeinnehav ledende personer

Tittel	Navn	Antall aksjer
Styrets leder	Marte Djupesland	850
Styremedlem	Marthe Næstby	50
	Netting AS	50
	World Wide Narrative AS	50

Note 9 - Aksjekapital

Foretaket har 1 000 aksjer, pålydende kr 100,00, noe som gir en samlet aksjekapital på kr 100 000.

Foretaket har én aksjeklasse.

Note 10 - Egenkapital

Spesifikasjon egenkapital	Aksjekapital	Annen EK	Udekket tap	Sum
Egenkapital 01.01.2017	30 000		(17 731)	12 269
Økning AK/overkurs	70 000			70 000
Årets resultat		81 127	17 731	98 858
Egenkapital 31.12.2017	100 000	81 127	0	181 127