



ÅRSREGNSKAPET FOR REGNSKAPSÅRET 2019 - GENERELL INFORMASJON

Enheten

Organisasjonsnummer: 992 938 250
Organisasjonsform: Aksjeselskap
Foretaksnavn: VIPERS TOPPHÅNDBALL AS
Forretningsadresse: Tangen 8
4608 KRISTIANSAND S

Regnskapsår

Årsregnskapets periode: 01.01.2019 - 31.12.2019

Konsern

Morselskap i konsern: Nei

Regnskapsregler

Regler for små foretak benyttet: Ja
Benyttet ved utarbeidelsen av årsregnskapet til selskapet: Regnskapslovens alminnelige regler

Årsregnskapet fastsatt av kompetent organ

Bekreftet av representant for selskapet: Kai Arne Arnesen
Dato for fastsettelse av årsregnskapet: 06.05.2020

Grunnlag for avgivelse

År 2019: Årsregnskapet er elektronisk innlevert
År 2018: Tall er hentet fra elektronisk innlevert årsregnskap fra 2019

Det er ikke krav til at årsregnskapet m.v. som sendes til Regnskapsregisteret er undertegnet. Kontrollen på at dette er utført ligger hos revisor/enhetens øverste organ. Sikkerheten ivaretas ved at innsender har rolle/rettighet for innsending av årsregnskapet via Altinn, og ved at det bekreftes at årsregnskapet er fastsatt av kompetent organ.

Brønnøysundregistrene, 10.06.2021



Resultatregnskap

Beløp i: NOK	Note	2019	2018
RESULTATREGNSKAP			
Inntekter			
Salgsinntekt		13 601 982	10 975 735
Sum inntekter		13 601 982	10 975 735
Kostnader			
Varekostnad		10 676 073	9 169 512
Avskrivning av driftsmidler og immaterielle eiendeler	4	83 442	131 967
Nedskrivning av varige driftsmidler og immaterielle eiendeler	4		
Annen driftskostnad	2	1 240 107	627 078
Sum kostnader		11 999 621	9 928 557
Driftsresultat		1 602 362	1 047 178
Finansinntekter og finanskostnader			
Inntekt på investering i tilknyttet selskap	9		
Annen renteinntekt		1 346	
Annen finansinntekt		7 686	
Sum finansinntekter		9 033	
Annen rentekostnad		31 109	38 382
Annen finanskostnad		370	29
Sum finanskostnader		31 479	38 411
Netto finans		-22 446	-38 411
Ordinært resultat før skattekostnad		1 579 915	1 008 767
Skattekostnad på ordinært resultat	3	347 582	259 719
Ordinært resultat etter skattekostnad		1 232 333	749 048
Årsresultat		1 232 333	749 048
Årsresultat etter minoritetsinteresser		1 232 333	749 048
Totalresultat		1 232 333	749 048



Resultatregnskap

Beløp i: NOK	Note	2019	2018
Overføringer og disponeringer			
Avsatt til fond for vurderingsforskjeller	6		
Utbytte	6		
Konsernbidrag	6		
Udekket tap	6		
Avsatt til annen egenkapital	6	1 232 333	749 048
Sum overføringer og disponeringer		1 232 333	749 048



Balanse

Beløp i: NOK	Note	2019	2018
BALANSE - EIENDELER			
Anleggsmidler			
Immaterielle eiendeler			
Konsesjoner, patenter o.l.			83 442
Utsatt skattefordel	3	261 879	609 461
Sum immaterielle eiendeler		261 879	692 903
Tomter, bygninger o.a. fast eiendom	4		
Maskiner og anlegg	4		
Skip og flytende installasjoner	4		
Driftsløsøre, inventar o.a. utstyr	4, 8		
Finansielle anleggsmidler			
Investering i annet foretak i samme konsern	9		
Investeringer i tilknyttet selskap	9, 9	30 000	30 000
Lån til tilknyttet selskap og felles kontrollert virksomhet	7	20 000	20 000
Andre langsiktige fordringer	7		
Sum finansielle anleggsmidler		50 000	50 000
Sum anleggsmidler		311 879	742 903
Omløpsmidler			
Varer			
Sum varer		31 338	32 372
Fordringer			
Kundefordringer	8	463 257	811 831
Andre kortsiktige fordringer	7	698 066	633 339
Sum fordringer		1 161 323	1 445 170
Investeringer			
Aksjer og andeler i foretak i samme konsern	9		
Bankinnskudd, kontanter og lignende			
Bankinnskudd, kontanter o.l.		3 319 841	
Sum bankinnskudd, kontanter og lignende		3 319 841	



Balanse

Beløp i: NOK	Note	2019	2018
Sum omløpsmidler		4 512 501	1 477 542
SUM EIENDELER		4 824 380	2 220 444

BALANSE - EGENKAPITAL OG GJELD

Egenkapital

Innskutt egenkapital

Aksjekapital	5, 6	615 000	615 000
Beholdning av egne aksjer	6		
Overkurs	6	2 450 875	2 450 875
Sum innskutt egenkapital		3 065 875	3 065 875

Opptjent egenkapital

Fond for vurderingsforskjeller	6		
Annen egenkapital	6	-929 901	-2 162 235
Udisponert resultat			
Sum opptjent egenkapital		-929 901	-2 162 235
Sum egenkapital		2 135 974	903 640

Gjeld

Langsiktig gjeld

Utsatt skatt	3		
Annen langsiktig gjeld			
Konvertible lån	8		
Obligasjonslån	8		
Gjeld til kredittinstitusjoner	8		
Sum langsiktig gjeld		0	0

Kortsiktig gjeld

Gjeld til kredittinstitusjoner			493 655
Leverandørgjeld		130 042	160 099
Betalbar skatt	3		
Skyldig offentlige avgifter			76 418
Utbytte	6		



Balanse

Beløp i: NOK	Note	2019	2018
Kortsiktig konserngjeld	7		
Annen kortsiktig gjeld		2 558 364	586 633
Sum kortsiktig gjeld		2 688 406	1 316 804
Sum gjeld		2 688 406	1 316 804
SUM EGENKAPITAL OG GJELD		4 824 380	2 220 444
POSTER UTENOM BALANSEN			
Garantistillelser	8		
Pantstillelser	8		



Deloitte AS
Sør Arena
Stadionveien 21
Inngang 7
NO-4632 Kristiansand
Norway

Tel: +47 38 12 27 22
www.deloitte.no

Til generalforsamlingen i Vipers Toppåhåndball AS

UAVHENGIG REVISORS BERETNING

Uttalelse om revisjonen av årsregnskapet

Konklusjon

Vi har revidert Vipers Toppåhåndball AS' årsregnskap som viser et overskudd på kr 1.232.333. Årsregnskapet består av balanse per 31. desember 2019, resultatregnskap for regnskapsåret avsluttet per denne datoen og noter til årsregnskapet, herunder et sammendrag av viktige regnskapsprinsipper.

Etter vår mening er det medfølgende årsregnskapet avgitt i samsvar med lov og forskrifter og gir et rettviseende bilde av selskapets finansielle stilling per 31. desember 2019, og av dets resultater for regnskapsåret avsluttet per denne datoen i samsvar med regnskapslovens regler og god regnskapsskikk i Norge.

Grunnlag for konklusjonen

Vi har gjennomført revisjonen i samsvar med lov, forskrift og god revisjonsskikk i Norge, herunder de internasjonale revisjonsstandardene International Standards on Auditing (ISA-ene). Våre oppgaver og plikter i henhold til disse standardene er beskrevet i Revisors oppgaver og plikter ved revisjon av årsregnskapet. Vi er uavhengige av selskapet slik det kreves i lov og forskrift, og har overholdt våre øvrige etiske forpliktelser i samsvar med disse kravene. Etter vår oppfatning er innhentet revisjonsbevis tilstrekkelig og hensiktsmessig som grunnlag for vår konklusjon.

Styrets og daglig leders ansvar for årsregnskapet

Styret og daglig leder (ledelsen) er ansvarlig for å utarbeide årsregnskapet i samsvar med lov og forskrifter, herunder for at det gir et rettviseende bilde i samsvar med regnskapslovens regler og god regnskapsskikk i Norge. Ledelsen er også ansvarlig for slik intern kontroll som den finner nødvendig for å kunne utarbeide et årsregnskap som ikke inneholder vesentlig feilinformasjon, verken som følge av misligheter eller utilsiktede feil.

Ved utarbeidelsen av årsregnskapet må ledelsen ta standpunkt til selskapets evne til fortsatt drift og opplyse om forhold av betydning for fortsatt drift. Forutsetningen om fortsatt drift skal legges til grunn for årsregnskapet så lenge det ikke er sannsynlig at virksomheten vil bli avvirket.

Revisors oppgaver og plikter ved revisjonen av årsregnskapet

Vårt mål med revisjonen er å oppnå betryggende sikkerhet for at årsregnskapet som helhet ikke inneholder vesentlig feilinformasjon, verken som følge av misligheter eller utilsiktede feil, og å avgi en revisjonsberetning som inneholder vår konklusjon. Betryggende sikkerhet er en høy grad av sikkerhet, men ingen garanti for at en revisjon utført i samsvar med lov, forskrift og god revisjonsskikk i Norge, herunder ISA-ene, alltid vil avdekke vesentlig feilinformasjon som eksisterer. Feilinformasjon kan oppstå som følge av misligheter eller utilsiktede feil. Feilinformasjon blir vurdert som vesentlig dersom den enkeltvis eller samlet med rimelighet kan forventes å påvirke økonomiske beslutninger som brukerne foretar basert på årsregnskapet.

Som del av en revisjon i samsvar med lov, forskrift og god revisjonsskikk i Norge, herunder ISA-ene, utøver vi profesjonelt skjønn og utviser profesjonell skepsis gjennom hele revisjonen. I tillegg:

- identifiserer og anslår vi risikoen for vesentlig feilinformasjon i regnskapet, enten det skyldes misligheter eller utilsiktede feil. Vi utformer og gjennomfører revisjonshandlinger for å håndtere slike risikoer, og innhenter revisjonsbevis som er tilstrekkelig og hensiktsmessig som grunnlag for vår konklusjon. Risikoen for at vesentlig feilinformasjon som følge av misligheter ikke blir avdekket, er høyere enn for feilinformasjon som skyldes utilsiktede feil, siden misligheter kan innebære samarbeid, forfalskning, bevisste utelatelser, uriktige fremstillinger eller overstyring av intern kontroll.
- opparbeider vi oss en forståelse av den interne kontroll som er relevant for revisjonen, for å utforme revisjonshandlinger som er hensiktsmessige etter omstendighetene, men ikke for å gi uttrykk for en mening om effektiviteten av selskapets interne kontroll.
- evaluerer vi om de anvendte regnskapsprinsippene er hensiktsmessige og om regnskapsestimatene og tilhørende noteopplysninger utarbeidet av ledelsen er rimelige.
- konkluderer vi på hensiktsmessigheten av ledelsens bruk av fortsatt drift-forutsetningen ved avleggelsen av regnskapet, basert på innhentede revisjonsbevis, og hvorvidt det foreligger vesentlig usikkerhet knyttet til hendelser eller forhold som kan skape tvil av betydning om selskapets evne til fortsatt drift. Dersom vi konkluderer med at det eksisterer vesentlig usikkerhet, kreves det at vi i revisjonsberetningen henleder oppmerksomheten på tilleggsopplysningene i regnskapet, eller, dersom slike tilleggsopplysninger ikke er tilstrekkelige, at vi modifiserer vår konklusjon om årsregnskapet. Våre konklusjoner er basert på revisjonsbevis innhentet inntil datoen for revisjonsberetningen. Etterfølgende hendelser eller forhold kan imidlertid medføre at selskapet ikke fortsetter driften.
- evaluerer vi den samlede presentasjonen, strukturen og innholdet, inkludert tilleggsopplysningene, og hvorvidt årsregnskapet representerer de underliggende transaksjonene og hendelsene på en måte som gir et rettvisende bilde.

Vi kommuniserer med dem som har overordnet ansvar for styring og kontroll blant annet om det planlagte omfanget av revisjonen og til hvilken tid revisjonsarbeidet skal utføres. Vi utveksler også informasjon om forhold av betydning som vi har avdekket i løpet av revisjonen, herunder om eventuelle svakheter av betydning i den interne kontrollen.

Uttalelse om øvrige lovmessige krav*Konklusjon om registrering og dokumentasjon*

Basert på vår revisjon av årsregnskapet som beskrevet ovenfor, og kontrollhandlinger vi har funnet nødvendig i henhold til internasjonal standard for attestasjonsoppdrag (ISAE) 3000

«Attestasjonsoppdrag som ikke er revisjon eller forenklet revisorkontroll av historisk finansiell informasjon», mener vi at ledelsen har oppfylt sin plikt til å sørge for ordentlig og oversiktlig registrering og dokumentasjon av selskapets regnskapsopplysninger i samsvar med lov og god bokførings-skikk i Norge.

Kristiansand 10. februar 2020
Deloitte AS

Olav Kr. Stokkenes
statsautorisert revisor



Årsregnskap

Vipers Topphåndball AS
992 938 250

2019



Vipers Topphåndball AS

Resultatregnskap

Driftsinntekter og driftskostnader	Note	2019	2018
Sølsinntekt		13 601 982	10 975 735
Sum driftsinntekter		<u>13 601 982</u>	<u>10 975 735</u>
Varekostnad		10 676 073	9 169 512
Avskrivning av driftsmidler og immaterielle eiendeler	4	83 442	131 987
Annen driftskostnad	2	1 240 107	627 078
Sum driftskostnader		<u>11 999 621</u>	<u>9 928 567</u>
Driftsresultat		<u>1 602 362</u>	<u>1 047 178</u>
Finansinntekter og finanskostnader			
Annen renteinntekt		1 348	0
Annen finansinntekt		7 686	0
Annen rentekostnad		31 108	38 382
Annen finanskostnad		370	29
Resultat av finansposter		<u>-22 446</u>	<u>-38 411</u>
Ordinært resultat før skattekostnad		1 579 916	1 008 767
Skattekostnad på ordinært resultat	3	347 682	259 719
Ordinært resultat		<u>1 232 233</u>	<u>749 048</u>
Årsresultat		<u>1 232 233</u>	<u>749 048</u>
Overføringer			
Aveatt til annen egenkapital	6	1 232 233	749 048
Sum overføringer		<u>1 232 233</u>	<u>749 048</u>

Vipers Topphåndball AS

Side 2



Vipers Toppåhåndball AS

Balanse

Eiendeler	Note	2019	2018
Anleggsmidler			
Immaterielle eiendeler			
Konjasjoner, patenter o.l.		0	83 442
Utsatt skattefordel	3	261 879	609 461
Sum immaterielle eiendeler		261 879	692 903
Varige driftsmidler			
Finansielle anleggsmidler			
Investeringer i tilknyttet selskap	9	30 000	30 000
Lån til tilknyttet selskap	7	20 000	20 000
Sum finansielle anleggsmidler		50 000	50 000
Sum anleggsmidler		311 879	742 903
Omløpsmidler			
Lager av varer og annen beholdning		31 338	32 372
Fordringer			
Kundefordringer	8	463 267	611 831
Andre kortsiktede fordringer	7	698 066	633 339
Sum fordringer		1 161 323	1 445 170
Bankinnskudd, kontanter o.l.		3 319 841	0
Sum omløpsmidler		4 612 601	1 477 642
Sum eiendeler		4 824 380	2 220 444





Vipers Toppåhåndball AS


Balanse


Egenkapital og gjeld	Note	2019	2018
Egenkapital			
Innskutt egenkapital			
Aksejekapital	5, 6	615 000	615 000
Overkurs	6	2 450 875	2 450 875
Sum innskutt egenkapital		3 065 875	3 065 875
Opptjent egenkapital			
Annen egenkapital	6	-928 801	-2 162 235
Sum opptjent egenkapital		-928 801	-2 162 235
Sum egenkapital		2 135 874	903 640
Gjeld			
Kortsiktig gjeld			
Gjeld til kreditinstitusjoner		0	493 655
Leverandørgjeld		130 042	160 099
Skyldig offentlige avgifter		0	78 418
Annen kortsiktig gjeld		2 658 364	586 633
Sum kortsiktig gjeld		2 888 406	1 316 804
Sum gjeld		2 888 406	1 316 804
Sum egenkapital og gjeld		4 824 380	2 220 444


Kristiansand, 10.02.2020
Styret i Vipers Toppåhåndball AS


Mikael Olsen
styreleder


Kaj Arne Arnesen
styremedlem


Beate Thoresen Plaszkó
styremedlem


Beate Løvstød Marthinsen
styremedlem


Terje Markussen
daglig leder



Vipers Topphåndball AS

Noter til regnskapet 2019

Note 1 Regnskapsprinsipper

Årsregnskapet er utarbeidet i samsvar med regnskapsloven av 1998 og god regnskapsklikk for små foretak i Norge.

Inntekter

Inntekt regnskapsføres når den er opptjent, altså når både risiko og kontroll i hovedsak er overført til kunden. Dette vil normalt være tilfellet når varen er levert til kunden. Inntektene regnskapsføres med verdien av vederlaget på transaksjonstidspunktet.

Kostnader

Kostnader regnskapsføres som hovedregel i samme periode som tilhørende inntekt. I de tilfeller det ikke er en klar sammenheng mellom utgifter og inntekter fastsettes fordelingen etter skjønnsmessige kriterier. Øvrige unntak fra sammenstillingsprinsippet er angitt der det er aktuelt.

Skatter

Skattekostnaden sammenstilles med regnskapsmessig resultat før skatt. Skatt knyttet til egenkapitaltransaksjoner, for eksempel konsernbidrag, føres mot egenkapitalen.

Skattekostnaden består av betalbar skatt (skatt på årets direkte skattepliktige inntekt) og endring i netto utsatt skatt. Skattekostnaden fordeles på ordinært resultat og virkning av prinsippendring og korrigering av feil i henhold til skattegrunnlaget. Utsatt skatt og utsatt skattefordel er presentert netto i balansen.

Hovedregel for vurdering og klassifisering av eiendeler og gjeld

Eiendeler bestemt til varig eie eller bruk er klassifisert som anleggsmidler. Andre eiendeler er klassifisert som omløpsmidler. Fordringer som skal tilbakebetales innen et år er klassifisert som omløpsmidler. Ved klassifisering av kortsliktig og langsliktig gjeld er tilsvarende kriterier lagt til grunn.

Omløpsmidler vurderes til laveste av anskaffelseskost og virkelig verdi.

Anleggsmidler vurderes til anskaffelseskost, men nedskrives til gjenvinnbart beløp dersom dette er lavere enn bokført verdi, og verdifallet forventes ikke å være forbigående. Anleggsmidler med begrenset økonomisk levetid avskrives planmessig.

Annen langsliktig gjeld og kortsliktig gjeld er vurdert til pålydende beløp.

Aksjer og andeler i tilknyttet selskap

Investeringer i tilknyttet selskap vurderes etter kostmetoden. Investeringene blir nedskrevet til virkelig verdi dersom verdifallet ikke er forbigående og det må anses nødvendig etter god regnskapsklikk. Mottatt utbytte og konsernbidrag er inntektsført som annen finansinntekt.

Varer

Varer er vurdert til det laveste av anskaffelseskost og netto salgsværdi. For råvarer og varer i arbeid beregnes netto salgsværdi til salgsværdien av ferdig tilvirkede varer redusert for gjenværende tilvirkningskostnader og salgskostnader.

Fordringer

Kundefordringer og andre fordringer er oppført til pålydende etter fradrag for avsetning til forventet tap. Avsetning til tap gjøres på grunnlag av en individuell vurdering av de enkelte fordringer.

Bankinnskudd, kontanter og lignende

Bankinnskudd, kontanter ol. inkluderer kontanter, bankinnskudd og andre betalingsmidler med forfallsdato som er kortere enn tre måneder fra anskaffelse.



Vipers Toppåhåndball AS

Noter til regnskapet 2019

Note 2 Lønnskostnader og ytelser, godtgjørelser til daglig leder, styret og revisor

Selskapet har i 2019 ingen ansatte og har ikke utbetalt lønn eller andre ytelser til selskapets daglige leder/styre. Lønn til daglig leder inngår som en del av, og kompenseres gjennom, samarbeidsavtalen Vipers Toppåhåndball AS har inngått med Våg Håndballklubb.

Pensjonsforpliktelser

Selskapet har ingen ansatte og er ikke pliktig til å ha tjenestepensjonsordning etter lov om obligatorisk tjenestepensjon.

Lånsikkerhetsstillelse og særavtaler til ledende personer, aksjeølere m.v.

Det er ikke gitt lånsikkerhetsstillelse eller avtale om særskilt vederlag ved opphør av vervet, avtaler om bonus eller lignende til daglig leder, styreformann eller andre nærstående parter.

Honorar til revisor eks. mva utgjør:	2019	2018
Lovpålagt revisjon	23 800	22 800
Andre tjenester	25 488	22 680
Sum	49 288	45 480



Vipers Topp håndball AS

Noter til regnskapet 2019

Note 3 Skatt

Årets skattekostnad fordeler seg på:	2019	2018
Endring i utsatt skatt	347 682	259 719
Sum skattekostnad	347 682	259 719

Beregning av årets skattegrunnlag:	2019	2018
Resultat før skattekostnad	1 678 816	1 008 767
Endring i midlertidige forskjeller	79 333	0
Årets skattegrunnlag	1 659 248	1 008 767

Oversikt over midlertidige forskjeller:	2019	2018
Fordringer	0	79 333
Varer	1	0
Fremførbart underskudd	-1 180 359	-2 849 607
Sum	-1 180 359	-2 770 274

Utsatt skatt / skattefordel	-261 878	-609 480
-----------------------------	----------	----------

Note 4 Andre rettigheter

Posten har bestått av rettighetene til Våg Håndballklubb sitt eitelags kommersielle inntekter og kostnader i forbindelse med overganger og lignende fra spillere i Vipers Kristiansand. Posten er ferdig avskrevet i 2019.

Note 5 Aksjonærer

Aksjekapitalen i Vipers Topp håndball AS pr. 31.12.2019 består av:

	Antall	Pålydende	Bokført
Ordinære aksjer	616	1 000	616 000
Sum	616	1 000	616 000

Eierstruktur:

	Antall	Eierandel	Stemmeandel
Agder Kilmateknikk AS	20	3 %	3 %
Asbjørnsen Holding AS	15	2 %	2 %
Frank Ove Brøvik	35	6 %	6 %
Buena Vista AS	35	6 %	6 %
Concordia Viking AS	5	1 %	1 %
AS Reløsen Vvs	1	0 %	0 %
Exordium AS	1	0 %	0 %
Grete Mølland	1	0 %	0 %
Grim Torv Invest AS	1	0 %	0 %
Harald Natvig	5	1 %	1 %
Havnekvartalet Eiendom AS	15	2 %	2 %
Hennig-Olsen Holding AS	35	6 %	6 %



Vipers Topphåndball AS

Noter til regnskapet 2019

Itlution AS	4	1 %	1 %
Jan Richard Dalen	1	0 %	0 %
Klappteina AS	1	0 %	0 %
Leif Hübert AS	15	2 %	2 %
Lumberjack Co. AS	2	0 %	0 %
Mosvold Invest AS	1	0 %	0 %
Norsk Stål AS	10	2 %	2 %
Parken Bilutleie AS	1	0 %	0 %
Pely Holding AS	1	0 %	0 %
Rencon AS	15	2 %	2 %
Rico Invest AS	15	2 %	2 %
Rita Nøvik	10	2 %	2 %
Rolf Kaasjord	1	0 %	0 %
Runek AS	1	0 %	0 %
Seafront Group AS	21	3 %	3 %
Skeie Group AS	10	2 %	2 %
Sparebank 1 Sr-bank ASA	2	0 %	0 %
Sørlandskjøtt AS	2	0 %	0 %
Tango AS	1	0 %	0 %
Tema AS	15	2 %	2 %
Tob Invest AS	20	3 %	3 %
Jan Ole Urdal	10	2 %	2 %
Elin Vatne	30	5 %	5 %
Verdal og Trysnes AS	2	0 %	0 %
Våg Håndballklubb	138	22 %	22 %
Flekkefjord Holding AS	30	5 %	5 %
Peder Langfeldt	14	2 %	2 %
Netsecurity AS	10	2 %	2 %
Espen Bentsen	2	0 %	0 %
Karl Steinar Kittelsaa	1	0 %	0 %
Premo AS	60	10 %	10 %
Totalt antall aksjer	615	100 %	100 %

Note 6 Egenkapital

	Aksjekapital	Overkurs	Annen egenkapital	Sum egenkapital
Pr 01.01.2019	615 000	2 450 875	-2 162 235	903 640
Årets resultat	0	0	1 232 333	1 232 333
Pr 31.12.2019	615 000	2 450 875	-929 902	2 135 973



Vipers Toppåhåndball AS

Noter til regnskapet 2019

Note 7 Mellomværende med nærstående selskap

	Kortsiktige fordringer		Langsiktige fordringer	
	2019	2018	2019	2018
Våg Håndballklubb	482 463	217 689	0	0
Vipers Akademiet AS	0	0	20 000	20 000
Sum	482 463	217 689	20 000	20 000

Note 8 Pantstillelser og garantier

Bokført verdi av pantskrede eiendeler	2019	2018
Kundefordringer	483 257	811 831
Sum	483 257	811 831

Selskapets kassekreditt er sikret ved pant i kundefordringer.

Note 9 Investering i nærstående selskap

Firma	Forretnings- kontor	Balansført verdi	Eierandel	Stemme- andel
Vipers Akademiet AS	Kristiansand	30 000	23 %	23 %

Firma	Egenkapital i følge siste årsregnskap	Årsresultat i følge siste årsregnskap
Vipers Akademiet AS	-653 590	-559 940