



ÅRSREGNSKAPET FOR REGNSKAPSÅRET 2024 - GENERELL INFORMASJON

Enheten

Organisasjonsnummer: 926 170 864
Organisasjonsform: Aksjeselskap
Foretaksnavn: VEDFOS AS
Forretningsadresse: c/o Anne Birgitte Fossum
Blokkaveien 4
0282 OSLO

Regnskapsår

Årsregnskapets periode: 01.01.2024 - 31.12.2024

Konsern

Morselskap i konsern: Nei

Regnskapsregler

Regler for små foretak benyttet: Ja
Benyttet ved utarbeidelsen av årsregnskapet til selskapet: Regnskapslovens alminnelige regler

Årsregnskapet fastsatt av kompetent organ

Bekreftet av representant for selskapet: Christian Darius Fossum Vedeler
Dato for fastsettelse av årsregnskapet: 30.06.2025

Grunnlag for avgivelse

År 2024: Årsregnskapet er elektronisk innlevert
År 2023: Tall er hentet fra elektronisk innlevert årsregnskap fra 2024

Det er ikke krav til at årsregnskapet m.v. som sendes til Regnskapsregisteret er undertegnet. Kontrollen på at dette er utført ligger hos revisor/enhetens øverste organ. Sikkerheten ivaretas ved at innsender har rolle/rettighet for innsending av årsregnskapet via Altinn, og ved at det bekreftes at årsregnskapet er fastsatt av kompetent organ.

Brønnøysundregistrene, 05.07.2025



Resultatregnskap

Beløp i: NOK	Note	2024	2023
RESULTATREGNSKAP			
Kostnader			
Lønnskostnad	1		
Annen driftskostnad		13 659	12 140
Sum kostnader		13 659	12 140
Driftsresultat		-13 659	-12 140
Finansinntekter og finanskostnader			
Annen renteinntekt		14 822	17 395
Annen finansinntekt			687 810
Sum finansinntekter		14 822	705 205
Nedskrivning av andre finansielle anleggsmidler		-14 037	14 037
Annen finanskostnad		14 037	
Sum finanskostnader			14 037
Netto finans		14 822	691 168
Resultat før skattekostnad		1 163	679 029
Skattekostnad på resultat	2		
Årsresultat	3	1 163	679 029
Årsresultat etter minoritetsinteresser		1 163	679 029
Totalresultat		1 163	679 029
Overføringer og disponeringer			
Avsatt til annen egenkapital		1 163	679 029
Sum overføringer og disponeringer		1 163	679 029



Balanse

Beløp i: NOK	Note	2024	2023
BALANSE - EIENDELER			
Anleggsmidler			
Immaterielle eiendeler			
Utsatt skattefordel	2		
Finansielle anleggsmidler			
Investeringer i tilknyttet selskap	4	30 000	30 000
Investeringer i aksjer og andeler	4	8 092 497	7 507 499
Sum finansielle anleggsmidler		8 122 497	7 537 499
Sum anleggsmidler		8 122 497	7 537 499
Omløpsmidler			
Varer			
Fordringer			
Andre kortsiktige fordringer		343 884	979 188
Sum fordringer		343 884	979 188
Investeringer			
Aksjer og andeler i foretak i samme konsern	4		
Markedsbaserte aksjer	4		
Markedsbaserte obligasjoner	4		
Andre markedsbaserte finansielle instrumenter	4		
Andre finansielle instrumenter	4		
Bankinnskudd, kontanter og lignende			
Bankinnskudd, kontanter o.l.		51 393	-76
Sum bankinnskudd, kontanter og lignende		51 393	-76
Sum omløpsmidler		395 278	979 112
SUM EIENDELER		8 517 774	8 516 611

BALANSE - EGENKAPITAL OG GJELD



Balanse

Beløp i: NOK	Note	2024	2023
Egenkapital			
Innskutt egenkapital			
Aksjekapital	5	33 550	33 550
Beholdning av egne aksjer	5		
Overkurs		7 403 379	7 403 379
Sum innskutt egenkapital		7 436 929	7 436 929
Opptjent egenkapital			
Annen egenkapital		1 080 845	1 079 682
Sum opptjent egenkapital		1 080 845	1 079 682
Sum egenkapital	3	8 517 774	8 516 611
Gjeld			
Langsiktig gjeld			
Utsatt skatt	2		
Annen langsiktig gjeld			
Sum langsiktig gjeld		0	0
Betalbar skatt	2		
Sum gjeld		0	0
SUM EGENKAPITAL OG GJELD		8 517 774	8 516 611



Brønnøysundregistrene

ÅRSREGNSKAP FOR REGNSKAPSÅRET 2024 - GENERELL INFORMASJON

Journalnummer: 2025 629306

Enheten

Organisasjonsnummer: 926 170 864
Organisasjonsform: Aksjeselskap
Foretaksnavn: VEDFOS AS
Forretningsadresse: c/o Anne Birgitte Fossum
Blokkaveien 4
0282 OSLO

Regnskapsår

Årsregnskapets periode: 01.01.2024 - 31.12.2024

Konsern

Morselskap i konsern: Nei

Regnskapsregler

Regler for små foretak benyttet: Ja
Benyttet ved utarbeidelsen av
årsregnskapet til selskapet: Regnskapslovens alminnelige regler

Årsregnskapet fastsatt av kompetent organ

Bekreftet av representant for selskapet: Christian Darius Fossum Vedeler
Dato for fastsettelse av årsregnskapet: 30.06.2025

Revisjon

Selskapet har besluttet at årsregnskapet
ikke skal revideres: Ja
Årsregnskapet er utarbeidet av ekstern
autorisert regnskapsfører: Ja
Ekstern autorisert regnskapsfører har i
løpet av regnskapsåret bistått ved den
løpende regnskapsføringen eller utført
andre tjenester for selskapet enn å
utarbeide årsregnskapet: Ja

Grunnlag for avgivelse

År 2024: Årsregnskap er elektronisk innlevert.
År 2023: Tall er hentet fra elektronisk innlevert årsregnskap fra 2024.

Det er ikke krav til at årsregnskapet m.v. som sendes til Regnskapsregisteret er undertegnet. Kontrollen på at dette er utført ligger hos revisor/enhetens øverste organ. Sikkerheten ivaretas ved at innsender har rolle/rettighet for innsending av årsregnskapet via Altinn, og ved at det bekreftes at årsregnskapet er fastsatt av kompetent organ.

Brønnøysundregistrene, 03.07.2025

Brønnøysundregistrene
Postadresse: Postboks 900, 8910 Brønnøysund
Telefon: 75 00 75 00
E-post: firmapost@brreg.no Internett: www.brreg.no
Organisasjonsnummer: 974 760 673



Organisasjonsnr: 926 170 864
VEDFOS AS

RESULTATREGNSKAP

Beløp i: NOK	Note	2024	2023
RESULTATREGNSKAP			
Kostnader			
Lønnskostnad	1		
Annen driftskostnad		13 659	12 140
Sum kostnader		13 659	12 140
Driftsresultat		-13 659	-12 140
Finansinntekter og finanskostnader			
Annen renteinntekt		14 822	17 395
Annen finansinntekt			687 810
Sum finansinntekter		14 822	705 205
Nedskrivning av andre finansielle anleggsmidler		-14 037	14 037
Annen finanskostnad		14 037	
Sum finanskostnader			14 037
Netto finans		14 822	691 168
Resultat før skattekostnad		1 163	679 029
Skattekostnad på resultat	2		
Årsresultat	3	1 163	679 029
Årsresultat etter minoritetsinteresser		1 163	679 029
Totalresultat		1 163	679 029
Overføringer og disponeringer			
Avsatt til annen egenkapital		1 163	679 029
Sum overføringer og disponeringer		1 163	679 029



Organisasjonsnr: 926 170 864
VEDFOS AS

BALANSE

Beløp i: NOK	Note	2024	2023
BALANSE - EIENDELER			
Anleggsmidler			
Immaterielle eiendeler			
Utsatt skattefordel	2		
Finansielle anleggsmidler			
Investeringer i tilknyttet selskap	4	30 000	30 000
Investeringer i aksjer og andeler	4	8 092 497	7 507 499
Sum finansielle anleggsmidler		8 122 497	7 537 499
Sum anleggsmidler		8 122 497	7 537 499
Omløpsmidler			
Varer			
Fordringer			
Andre kortsiktige fordringer		343 884	979 188
Sum fordringer		343 884	979 188
Investeringer			
Aksjer og andeler i foretak i samme konsern	4		
Markedsbaserte aksjer	4		
Markedsbaserte obligasjoner	4		
Andre markedsbaserte finansielle instrumenter	4		
Andre finansielle instrumenter	4		
Bankinnskudd, kontanter og lignende			
Bankinnskudd, kontanter o. l.		51 393	-76
Sum bankinnskudd, kontanter og lignende		51 393	-76
Sum omløpsmidler		395 278	979 112
SUM EIENDELER		8 517 774	8 516 611

BALANSE - EGENKAPITAL OG GJELD

Egenkapital



Innskutt egenkapital			
Aksjekapital	5	33 550	33 550
Beholdning av egne aksjer	5		
Overkurs		7 403 379	7 403 379
Sum innskutt egenkapital		7 436 929	7 436 929
Opptjent egenkapital			
Annen egenkapital		1 080 845	1 079 682
Sum opptjent egenkapital		1 080 845	1 079 682
Sum egenkapital	3	8 517 774	8 516 611
Gjeld			
Langsiktig gjeld			
Utsatt skatt	2		
Annen langsiktig gjeld			
Sum langsiktig gjeld		0	0
Betalbar skatt	2		
Sum gjeld		0	0
SUM EGENKAPITAL OG GJELD		8 517 774	8 516 611



Organisasjonsnr: 926 170 864
VEDFOS AS

NOTEOPPLYSNINGER - SELSKAP - alle poster oppgitt i hele tall

Note

1

Antall årsverk i regnskapsåret
0.00

Sum Beløp

Balanseført verdi 31.12. Varige driftsmidler Immaterielle eiend.

Konsernregnskap

Morselskapet sitt navn

Forretningskontor for morselskapet

Begrunnelse for at datterselskap er utelatt fra konsolideringen

Samlet beløp - tilknyttet selskap Årets Fjorårets

Samlet beløp - foretak i samme konsern Årets Fjorårets

Samlet beløp - foretak i samme konsern Årets Fjorårets

Samlet beløp - felles kontrollert virksomhet Årets Fjorårets

Pantstillelse Beløp

Beholdning av egne aksjer Antall Pålydende Andel av aksjek.



Årsregnskap 2024 Vedfos AS

Resultatregnskap
Balanse
Noter til regnskapet

Org.nr.: 926 170 864



Resultatregnskap			
Vedfos AS			
Driftsinntekter og driftskostnader	Note	2024	2023
Annen driftskostnad		13 659	12 140
Sum driftskostnader		13 659	12 140
Driftsresultat		-13 659	-12 140
Finansinntekter og finanskostnader			
Annen renteinntekt		14 822	17 395
Annen finansinntekt		0	687 810
Nedskrivning av andre finansielle anleggsmidler		-14 037	14 037
Annen finanskostnad		14 037	0
Resultat av finansposter		14 822	691 168
Resultat før skattekostnad		1 163	679 029
Resultat		1 163	679 029
Årsresultat	3	1 163	679 029
Overføringer			
Avsatt til annen egenkapital		1 163	679 029
Sum overføringer		1 163	679 029



Balanse			
Vedfos AS			
Eiendeler	Note	2024	2023
Anleggsmidler			
Finansielle anleggsmidler			
Investeringer i tilknyttet selskap	4	30 000	30 000
Investeringer i aksjer og andeler	4	8 092 497	7 507 499
Sum finansielle anleggsmidler		8 122 497	7 537 499
Sum anleggsmidler		8 122 497	7 537 499
Omløpsmidler			
Fordringer			
Andre kortsiktige fordringer		343 884	979 188
Sum fordringer		343 884	979 188
Bankinnskudd, kontanter o.l.		51 393	-76
Sum omløpsmidler		395 278	979 112
Sum eiendeler		8 517 774	8 516 611
Vedfos AS			Side 3



Balanse			
Vedfos AS			
Egenkapital og gjeld	Note	2024	2023
Egenkapital			
Innskutt egenkapital			
Aksjekapital	5	33 550	33 550
Overkurs		7 403 379	7 403 379
Sum innskutt egenkapital		7 436 929	7 436 929
Annen egenkapital		1 080 845	1 079 682
Sum opptjent egenkapital		1 080 845	1 079 682
Sum egenkapital	3	8 517 774	8 516 611
Gjeld			
Kortsiktig gjeld			
Sum egenkapital og gjeld		8 517 774	8 516 611
Oslo, 30.06.2025 Styret i Vedfos AS			
_____ Christian Darius Fossum Vedeler styreleder		_____ Anne Birgitte Fossum styremedlem	
Vedfos AS		Side 4	



Vedfos AS - Noter 2024

Regnskapsprinsipper

Årsregnskapet er satt opp i samsvar med regnskapsloven og NRS 8 - God regnskapsskikk for små foretak.

Hovedregel for vurdering av klassifisering av eiendeler og gjeld

Eiendeler bestemt til varig eie eller bruk er klassifisert som anleggsmidler. Andre eiendeler er klassifisert som omløpsmidler. Fordringer som skal tilbakebetales innen et år er uansett klassifisert som omløpsmidler. Ved klassifisering av kortsiktig og langsiktig gjeld er analoge kriterier lagt til grunn.

Anleggsmidler vurderes til anskaffelseskost, men nedskrives til virkelig verdi når verdifallet forventes ikke å være forbigående. Anleggsmidler med begrenset økonomisk levetid avskrives planmessig. Langsiktig gjeld balanseføres til nominelt mottatt beløp på etableringstidspunktet. Langsiktig gjeld oppskrives ikke til virkelig verdi som følge av renteendring.

Omløpsmidler vurderes til laveste av anskaffelseskost og virkelig verdi. Kortsiktig gjeld balanseføres til nominelt mottatt beløp på etableringstidspunktet. Kortsiktig gjeld oppskrives ikke til virkelig verdi som følge av renteendring.

Enkelte poster er vurdert etter andre regler, og redegjøres for nedenfor.

Aksjer i andre selskaper

Aksjer vurderes til laveste verdi av kostpris og virkelig verdi på balansedagen. Tap ved realisasjon av aksjer og nedskrivning av aksjer klassifiseres som driftskostnader og tilsvarende klassifiseres gevinst ved realisasjon og reversering av nedskrivninger som driftsinntekter. Mottatte utbytter klassifiseres som finansinntekter.

Skatter

Skatter kostnadsføres når de påløper, det vil si at skattekostnaden er knyttet til det regnskapsmessige resultat før skatt. Ved bruk av egenkapitalmetoden som vurderingsprinsipp for eierandeler i selskaper som er egne skatte- subjekter, er resultatandelen allerede fratrukket skatt. Skatt knyttet til egenkapitaltransaksjoner, for eksempel konsernbidrag, føres mot egenkapitalen.

Skattekostnaden består av betalbar skatt (skatt på årets skattepliktige inntekt) og endring i netto utsatt skatt. Skattekostnaden fordeles på ordinært resultat og resultat av ekstraordinære poster i henhold til skattegrunnlaget. Utsatt skatt og utsatt skattefordel er presentert netto i balansen.

Klassifisering og vurdering av omløpsmidler

Omløpsmidler og kortsiktig gjeld omfatter normalt poster som forfaller til betaling innen ett år etter balansedagen, samt poster som knytter seg til varekretsløpet. Omløpsmidler vurderes til laveste verdi av anskaffelseskost og virkelig verdi.

Fordringer

Kundefordringer og andre fordringer oppføres til pålydende etter fradrag for avsetning til forventet tap. Avsetning til tap gjøres på grunnlag av en individuell vurdering av de enkelte fordringene.



Note 1 Lønnskostnader

Vedfos AS har ikke hatt lønns- eller personalkostnader i 2024 og det foreligger heller ingen slike forpliktelser.

Note 2 Skatt

Årets skattekostnad	2024	2023
Resultatført skatt på ordinært resultat:		
Betalbar skatt	0	0
Endring i utsatt skattefordel	0	0
Skattekostnad ordinært resultat	0	0
Skattepliktig inntekt:		
Resultat før skatt	1 163	679 029
Permanente forskjeller	0	-653 139
Anvendelse av fremførbart underskudd	-1 163	-25 890
Skattepliktig inntekt	0	0
Betalbar skatt i balansen:		
Betalbar skatt på årets resultat	0	0
Sum betalbar skatt i balansen	0	0

Skatteeffekten av midlertidige forskjeller og underskudd til fremføring som har gitt opphav til utsatt skatt og utsatte skattefordeler, spesifisert på typer av midlertidige forskjeller

	2024	2023	Endring
Akkumulert fremførbart underskudd	-218 899	-220 062	-1 163
Inngår ikke i beregningen av utsatt skatt	218 899	220 062	1 163
Utsatt skattefordel (22 %)	0	0	0

I henhold til God regnskapsskikk for små foretak balanseføres ikke utsatt skattefordel.

Note 3 Egenkapital

	Aksjekapital	Overkurs	Annen Innskutt egenkapital	Annen egenkapital	Sum egenkapital
Pr. 31.12.2023	33 550	7 403 379	0	1 079 682	8 516 611
Årets resultat				1 163	1 163
Pr 31.12.2024	33 550	7 403 379	0	1 080 845	8 517 774



Note 4 Verdipapirer

	Eier- andel	Anskaffelses kost	Balanseført verdi
Anleggsmidler			
Abisco AS	13,8%	7 442 499	7 442 499
Salto Eiendom AS		649 998	649 998
AVA Investor 23 AS	30%	30 000	30 000
Sum		8 122 497	8 122 497

Årets verdijustering er kr 14 037.

Note 5 Aksjonærer

Aksjekapitalen i Vedfos AS pr. 31.12 består av:

	Antall	Pålydende	Bokført
Ordinære aksjer	3 355	10,0	33 550
Sum	3 355		33 550

Eierstruktur

De største aksjonærene i % pr. 31.12 var:

	Ordinære	Eierandel	Stemmeandel
Christian Darius Fossum Vedeler	3 355	100,0	100,0

Aksjer eiet av medlemmer i styret og daglig leder:

Navn	Verv	Ordinære
Christian Darius Fossum Vedeler	styreleder	3 355
Totalt antall aksjer		3 355



BankID Signing
Anne Birgitte Fossum
2025-06-30



BankID Signing
Christian Darius Fossum Vedel
2025-07-01

Årsregnskap 2024

Vedfos AS

Resultatregnskap
Balanse
Noter til regnskapet

Org.nr.: 926 170 864



BankID Signing
Anne Birgitte Fossum
2025-06-30

BankID Signing
Christian Darius Fossum Vedel
2025-07-01

Resultatregnskap			
Vedfos AS			
Driftsinntekter og driftskostnader	Note	2024	2023
Annen driftskostnad		13 659	12 140
Sum driftskostnader		13 659	12 140
Driftsresultat		-13 659	-12 140
Finansinntekter og finanskostnader			
Annen renteinntekt		14 822	17 395
Annen finansinntekt		0	687 810
Nedskrivning av andre finansielle anleggsmidler		-14 037	14 037
Annen finanskostnad		14 037	0
Resultat av finansposter		14 822	691 168
Resultat før skattekostnad		1 163	679 029
Resultat		1 163	679 029
Årsresultat	3	1 163	679 029
Overføringer			
Avsatt til annen egenkapital		1 163	679 029
Sum overføringer		1 163	679 029

Vedfos AS

Side 2



BankID Signing
Anne Birgitte Fossum
2025-06-30

BankID Signing
Christian Darius Fossum Vedel
2025-07-01

Balanse			
Vedfos AS			
Eiendeler	Note	2024	2023
Anleggsmidler			
Finansielle anleggsmidler			
Investeringer i tilknyttet selskap	4	30 000	30 000
Investeringer i aksjer og andeler	4	8 092 497	7 507 499
Sum finansielle anleggsmidler		8 122 497	7 537 499
Sum anleggsmidler		8 122 497	7 537 499
Omløpsmidler			
Fordringer			
Andre kortsiktige fordringer		343 884	979 188
Sum fordringer		343 884	979 188
Bankinnskudd, kontanter o.l.		51 393	-76
Sum omløpsmidler		395 278	979 112
Sum eiendeler		8 517 774	8 516 611
Vedfos AS			Side 3



BankID Signing
Anne Birgitte Fossum
2025-06-30

BankID Signing
Christian Darius Fossum Vedel
2025-07-01

Balanse

Vedfos AS

Egenkapital og gjeld	Note	2024	2023
Egenkapital			
Innskutt egenkapital			
Aksjekapital	5	33 550	33 550
Overkurs		7 403 379	7 403 379
Sum innskutt egenkapital		7 436 929	7 436 929
Annen egenkapital		1 080 845	1 079 682
Sum opptjent egenkapital		1 080 845	1 079 682
Sum egenkapital	3	8 517 774	8 516 611
Gjeld			
Kortsiktig gjeld			
Sum egenkapital og gjeld		8 517 774	8 516 611

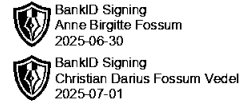
Oslo, 30.06.2025
Styret i Vedfos AS

Christian Darius Fossum Vedeler
styreleder

Anne Birgitte Fossum
styremedlem



Vedfos AS - Noter 2024



Regnskapsprinsipper

Årsregnskapet er satt opp i samsvar med regnskapsloven og NRS 8 - God regnskapsskikk for små foretak.

Hovedregel for vurdering av klassifisering av eiendeler og gjeld

Eiendeler bestemt til varig eie eller bruk er klassifisert som anleggsmidler. Andre eiendeler er klassifisert som omløpsmidler. Fordringer som skal tilbakebetales innen et år er uansett klassifisert som omløpsmidler. Ved klassifisering av kortsiktig og langsiktig gjeld er analoge kriterier lagt til grunn.

Anleggsmidler vurderes til anskaffelseskost, men nedskrives til virkelig verdi når verdifallet forventes ikke å være forbigående. Anleggsmidler med begrenset økonomisk levetid avskrives planmessig. Langsiktig gjeld balanseføres til nominelt mottatt beløp på etableringstidspunktet. Langsiktig gjeld oppskrives ikke til virkelig verdi som følge av renteendring.

Omløpsmidler vurderes til laveste av anskaffelseskost og virkelig verdi. Kortsiktig gjeld balanseføres til nominelt mottatt beløp på etableringstidspunktet. Kortsiktig gjeld oppskrives ikke til virkelig verdi som følge av renteendring.

Enkelte poster er vurdert etter andre regler, og redegjøres for nedenfor.

Aksjer i andre selskaper

Aksjer vurderes til laveste verdi av kostpris og virkelig verdi på balansedagen. Tap ved realisasjon av aksjer og nedskrivning av aksjer klassifiseres som driftskostnader og tilsvarende klassifiseres gevinst ved realisasjon og reversering av nedskrivninger som driftsinntekter. Mottatte utbytter klassifiseres som finansinntekter.

Skatter

Skatter kostnadsføres når de påløper, det vil si at skattekostnaden er knyttet til det regnskapsmessige resultat før skatt. Ved bruk av egenkapitalmetoden som vurderingsprinsipp for eierandeler i selskaper som er egne skatte- subjekter, er resultatandelen allerede fratrukket skatt. Skatt knyttet til egenkapitaltransaksjoner, for eksempel konsernbidrag, føres mot egenkapitalen.

Skattekostnaden består av betalbar skatt (skatt på årets skattepliktige inntekt) og endring i netto utsatt skatt. Skattekostnaden fordeles på ordinært resultat og resultat av ekstraordinære poster i henhold til skattegrunnlaget. Utsatt skatt og utsatt skattefordel er presentert netto i balansen.

Klassifisering og vurdering av omløpsmidler

Omløpsmidler og kortsiktig gjeld omfatter normalt poster som forfaller til betaling innen ett år etter balansedagen, samt poster som knytter seg til varekretsløpet. Omløpsmidler vurderes til laveste verdi av anskaffelseskost og virkelig verdi.


Fordringer

Kundefordringer og andre fordringer oppføres til pålydende etter fradrag for avsetning til forventet tap. Avsetning til tap gjøres på grunnlag av en individuell vurdering av de enkelte fordringene.



Note 1 Lønnskostnader

Vedfos AS har ikke hatt lønns- eller personalkostnader i 2024 og det foreligger heller ingen slike forpliktelser.

 BankID Signing
Anne Birgitte Fossum
2025-06-30
 BankID Signing
Christian Darius Fossum Vedel
2025-07-01

Note 2 Skatt

Årets skattekostnad	2024	2023
Resultatført skatt på ordinært resultat:		
Betalbar skatt	0	0
Endring i utsatt skattefordel	0	0
Skattekostnad ordinært resultat	0	0
Skattepliktig inntekt:		
Resultat før skatt	1 163	679 029
Permanente forskjeller	0	-653 139
Anvendelse av fremførbart underskudd	-1 163	-25 890
Skattepliktig inntekt	0	0
Betalbar skatt i balansen:		
Betalbar skatt på årets resultat	0	0
Sum betalbar skatt i balansen	0	0

Skatteeffekten av midlertidige forskjeller og underskudd til fremføring som har gitt opphav til utsatt skatt og utsatte skattefordeler, spesifisert på typer av midlertidige forskjeller

	2024	2023	Endring
Akkumulert fremførbart underskudd	-218 899	-220 062	-1 163
Inngår ikke i beregningen av utsatt skatt	218 899	220 062	1 163
Utsatt skattefordel (22 %)	0	0	0


I henhold til God regnskapsskikk for små foretak balanseføres ikke utsatt skattefordel.

Note 3 Egenkapital

	Aksjekapital	Overkurs	Annen Innskutt egenkapital	Annen egenkapital	Sum egenkapital
Pr. 31.12.2023	33 550	7 403 379	0	1 079 682	8 516 611
Årets resultat				1 163	1 163
Pr 31.12.2024	33 550	7 403 379	0	1 080 845	8 517 774



Note 4 Verdipapirer

 BankID Signing
Anne Birgitte Fossum
2025-06-30
 BankID Signing
Christian Darius Fossum Vedel
2025-07-01

	Eier- andel	Anskaffelses kost	Balanseført verdi
Anleggsmidler			
Abisco AS	13,8%	7 442 499	7 442 499
Salto Eiendom AS		649 998	649 998
AVA Investor 23 AS	30%	30 000	30 000
Sum		8 122 497	8 122 497

Årets verdijustering er kr 14 037.

Note 5 Aksjonærer

Aksjekapitalen i Vedfos AS pr. 31.12 består av:

	Antall	Pålydende	Bokført
Ordinære aksjer	3 355	10,0	33 550
Sum	3 355		33 550

Eierstruktur

De største aksjonærene i % pr. 31.12 var:

	Ordinære	Eierandel	Stemmeandel
Christian Darius Fossum Vedeler	3 355	100,0	100,0

Aksjer eiet av medlemmer i styret og daglig leder:

Navn	Verv	Ordinære
Christian Darius Fossum Vedeler	styreleder	3 355
Totalt antall aksjer		3 355