



## ÅRSREGNSKAPET FOR REGNSKAPSÅRET 2023 - GENERELL INFORMASJON

### Enheten

Organisasjonsnummer: 926 610 252  
Organisasjonsform: Aksjeselskap  
Foretaksnavn: BAUG BOATS AS  
Forretningsadresse: Blålidvegen 51  
6718 DEKNEPOLLEN

### Regnskapsår

Årsregnskapets periode: 01.01.2023 - 31.12.2023

### Konsern

Morselskap i konsern: Nei

### Regnskapsregler

Regler for små foretak benyttet: Ja  
Benyttet ved utarbeidelsen av årsregnskapet til selskapet: Regnskapslovens alminnelige regler

### Årsregnskapet fastsatt av kompetent organ

Bekreftet av representant for selskapet: Erlend Nygård Kvalheim  
Dato for fastsettelse av årsregnskapet: 03.07.2024

### Grunnlag for avgivelse

År 2023: Årsregnskapet er elektronisk innlevert  
År 2022: Tall er hentet fra elektronisk innlevert årsregnskap fra 2023

*Det er ikke krav til at årsregnskapet m.v. som sendes til Regnskapsregisteret er undertegnet. Kontrollen på at dette er utført ligger hos revisor/enhetens øverste organ. Sikkerheten ivaretas ved at innsender har rolle/rettighet for innsending av årsregnskapet via Altinn, og ved at det bekreftes at årsregnskapet er fastsatt av kompetent organ.*

Brønnøysundregistrene, 27.06.2025



## Resultatregnskap

| Beløp i: NOK   | Note | 2023              | 2022              |
|--|------|-------------------|-------------------|
| <b>RESULTATREGNSKAP</b>  |      |                   |                   |
| <b>Inntekter</b>   |      |                   |                   |
| Salgsinntekt   | 1    | 696 500           | 518 004           |
| <b>Sum inntekter</b>   |      | <b>696 500</b>    | <b>518 004</b>    |
| <b>Kostnader</b>   |      |                   |                   |
| Endring i beholdning av varer under tilvirkning og ferdig tilvirkede varer |      | -340 112          | -229 240          |
| Varekostnad  |      | 1 137 158         | 1 128 966         |
| Lønnskostnad   | 2    | 753 260           | 626 873           |
| Avskrivning av driftsmidler og immaterielle eiendeler                      | 3    | 282 314           | 282 314           |
| Nedskrivning av varige driftsmidler og immaterielle eiendeler              | 3    |                   |                   |
| Annen driftskostnad  | 2    | 1 243 362         | 901 249           |
| <b>Sum kostnader</b>   |      | <b>3 075 982</b>  | <b>2 710 162</b>  |
| <b>Driftsresultat</b>  |      | <b>-2 379 482</b> | <b>-2 192 158</b> |
| <b>Finansinntekter og finanskostnader</b>                                  |      |                   |                   |
| Annen renteinntekt   |      | 352               | 161               |
| Annen finansinntekt  |      | 2 220             | 486               |
| <b>Sum finansinntekter</b>   |      | <b>2 572</b>      | <b>647</b>        |
| Rentekostnad til foretak i samme konsern                                   |      | 111 917           | 30 563            |
| Annen rentekostnad   |      | 1 864             |                   |
| Annen finanskostnad  |      | 860               | 701               |
| <b>Sum finanskostnader</b>   |      | <b>114 641</b>    | <b>31 264</b>     |
| <b>Netto finans</b>  |      | <b>-112 069</b>   | <b>-30 617</b>    |
| <b>Ordinært resultat før skattekostnad</b>                                 |      | <b>-2 491 551</b> | <b>-2 222 775</b> |
| Skattekostnad på resultat  | 4    |                   |                   |
| <b>Ordinært resultat etter skattekostnad</b>                               |      | <b>-2 491 551</b> | <b>-2 222 775</b> |
| <b>Årsresultat</b>   |      | <b>-2 491 551</b> | <b>-2 222 775</b> |
| <b>Årsresultat etter minoritetsinteresser</b>                              |      | <b>-2 491 551</b> | <b>-2 222 775</b> |



## Resultatregnskap

| <b>Beløp i: NOK</b>                      | <b>Note</b> | <b>2023</b>       | <b>2022</b>       |
|--|-------------|-------------------|-------------------|
| <b>Totalresultat</b>                     |             | <b>-2 491 551</b> | <b>-2 222 775</b> |
| <b>Overføringer og disponeringer</b>     |             |                   |                   |
| Udekket tap                              |             | -2 491 551        | -2 222 775        |
| <b>Sum overføringer og disponeringer</b> |             | <b>-2 491 551</b> | <b>-2 222 775</b> |



## Balanse

| Beløp i: NOK                                   | Note | 2023             | 2022             |
|--|------|------------------|------------------|
| <b>BALANSE - EIENDELER</b>                     |      |                  |                  |
| <b>Anleggsmidler</b>                           |      |                  |                  |
| <b>Immaterielle eiendeler</b>                  |      |                  |                  |
| Konsesjoner, patenter o.l.                     | 1    |                  | 23 334           |
| Utsatt skattefordel                            | 4    |                  |                  |
| <b>Sum immaterielle eiendeler</b>              |      |                  | <b>23 334</b>    |
| <b>Varige driftsmidler</b>                     |      |                  |                  |
| Tomter, bygninger o.a. fast eiendom            | 3    |                  |                  |
| Driftsløsøre, inventar o.a. utstyr             | 1, 3 | 1 828 860        | 2 087 840        |
| <b>Sum varige driftsmidler</b>                 |      | <b>1 828 860</b> | <b>2 087 840</b> |
| Andre langsiktige fordringer                   | 5    |                  |                  |
| <b>Sum anleggsmidler</b>                       |      | <b>1 828 860</b> | <b>2 111 174</b> |
| <b>Omløpsmidler</b>                            |      |                  |                  |
| <b>Varer</b>                                   |      |                  |                  |
| Lager av varer og annen beholdning             | 1    | 1 389 445        | 617 040          |
| <b>Sum varer</b>                               |      | <b>1 389 445</b> | <b>617 040</b>   |
| <b>Fordringer</b>                              |      |                  |                  |
| Kundefordringer                                | 5    | 66 250           |                  |
| Andre kortsiktige fordringer                   | 1, 5 | 45 755           | 147 437          |
| <b>Sum fordringer</b>                          |      | <b>112 005</b>   | <b>147 437</b>   |
| <b>Bankinnskudd, kontanter og lignende</b>     |      |                  |                  |
| Bankinnskudd, kontanter o.l.                   | 1    | 163 141          | 483 614          |
| <b>Sum bankinnskudd, kontanter og lignende</b> |      | <b>163 141</b>   | <b>483 614</b>   |
| <b>Sum omløpsmidler</b>                        |      | <b>1 664 591</b> | <b>1 248 090</b> |
| <b>SUM EIENDELER</b>                           |      | <b>3 493 451</b> | <b>3 359 264</b> |

## BALANSE - EGENKAPITAL OG GJELD



## Balanse

| Beløp i: NOK                      | Note | 2023              | 2022              |
|-----------------------------------|------|-------------------|-------------------|
| <b>Egenkapital</b>                |      |                   |                   |
| <b>Innskutt egenkapital</b>       |      |                   |                   |
| Aksjekapital                      |      | 30 000            | 30 000            |
| <b>Sum innskutt egenkapital</b>   |      | <b>30 000</b>     | <b>30 000</b>     |
| <b>Opptjent egenkapital</b>       |      |                   |                   |
| Annen egenkapital                 | 6    |                   |                   |
| Udekket tap                       |      | 5 040 818         | 2 549 267         |
| <b>Sum opptjent egenkapital</b>   |      | <b>-5 040 818</b> | <b>-2 549 267</b> |
| <b>Sum egenkapital</b>            |      | <b>-5 010 818</b> | <b>-2 519 267</b> |
| <b>Gjeld</b>                      |      |                   |                   |
| <b>Langsiktig gjeld</b>           |      |                   |                   |
| Utsatt skatt                      | 4    |                   |                   |
| <b>Annen langsiktig gjeld</b>     |      |                   |                   |
| Øvrig langsiktig gjeld            | 5    | 2 742 480         | 1 330 563         |
| <b>Sum annen langsiktig gjeld</b> |      | <b>2 742 480</b>  | <b>1 330 563</b>  |
| <b>Sum langsiktig gjeld</b>       |      | <b>2 742 480</b>  | <b>1 330 563</b>  |
| <b>Kortsiktig gjeld</b>           |      |                   |                   |
| Leverandørgjeld                   | 5    | 5 405 090         | 4 437 757         |
| Betalbar skatt                    | 4    |                   |                   |
| Skyldig offentlige avgifter       |      | 56 069            | 43 154            |
| Annen kortsiktig gjeld            | 5    | 300 630           | 67 057            |
| <b>Sum kortsiktig gjeld</b>       |      | <b>5 761 788</b>  | <b>4 547 968</b>  |
| <b>Sum gjeld</b>                  |      | <b>8 504 268</b>  | <b>5 878 531</b>  |
| <b>SUM EGENKAPITAL OG GJELD</b>   |      | <b>3 493 451</b>  | <b>3 359 264</b>  |



## Brønnøysundregistrene

### ÅRSREGNSKAP FOR REGNSKAPSÅRET 2023 - GENERELL INFORMASJON

Journalnummer: 2024 614202

#### Enheten

Organisasjonsnummer: 926 610 252  
Organisasjonsform: Aksjeselskap  
Foretaksnavn: BAUG BOATS AS  
Forretningsadresse: Blålidvegen 51  
6718 DEKNEPOLLEN

#### Regnskapsår

Årsregnskapets periode: 01.01.2023 - 31.12.2023

#### Konsern

Morselskap i konsern: Nei

#### Regnskapsregler

Regler for små foretak benyttet: Ja  
Benyttet ved utarbeidelsen av  
årsregnskapet til selskapet: Regnskapslovens alminnelige regler

#### Årsregnskapet fastsatt av kompetent organ

Bekreftet av representant for selskapet: Erlend Nygård Kvalheim  
Dato for fastsettelse av årsregnskapet: 03.07.2024

#### Revisjon

Årsregnskapet er utarbeidet av ekstern  
autorisert regnskapsfører: Ja  
Ekstern autorisert regnskapsfører har i  
løpet av regnskapsåret bistått ved den  
løpende regnskapsføringen eller utført  
andre tjenester for selskapet enn å  
utarbeide årsregnskapet: Ja

#### Grunnlag for avgivelse

År 2023: Årsregnskap er elektronisk innlevert.  
År 2022: Tall er hentet fra elektronisk innlevert årsregnskap fra 2023.

*Det er ikke krav til at årsregnskapet m.v. som sendes til Regnskapsregisteret er undertegnet. Kontrollen på at dette er utført ligger hos revisor/enhetens øverste organ. Sikkerheten ivaretas ved at innsender har rolle/rettighet for innsending av årsregnskapet via Altinn, og ved at det bekreftes at årsregnskapet er fastsatt av kompetent organ.*

Brønnøysundregistrene, 11.07.2024



Organisasjonsnr: 926 610 252  
BAUG BOATS AS

## RESULTATREGNSKAP

| Beløp i: NOK   | Note | 2023              | 2022              |
|--|------|-------------------|-------------------|
| <b>RESULTATREGNSKAP</b>  |      |                   |                   |
| <b>Inntekter</b>   |      |                   |                   |
| Salgsinntekt   | 1    | 696 500           | 518 004           |
| <b>Sum inntekter</b>   |      | <b>696 500</b>    | <b>518 004</b>    |
| <b>Kostnader</b>   |      |                   |                   |
| Endring i beholdning av varer under tilvirkning og ferdig tilvirkede varer |      | -340 112          | -229 240          |
| Varekostnad  |      | 1 137 158         | 1 128 966         |
| Lønnskostnad   | 2    | 753 260           | 626 873           |
| Avskrivning av driftsmidler og immaterielle eiendeler                      | 3    | 282 314           | 282 314           |
| Nedskrivning av varige driftsmidler og immaterielle eiendeler              | 3    |                   |                   |
| Annen driftskostnad  | 2    | 1 243 362         | 901 249           |
| <b>Sum kostnader</b>   |      | <b>3 075 982</b>  | <b>2 710 162</b>  |
| <b>Driftsresultat</b>  |      | <b>-2 379 482</b> | <b>-2 192 158</b> |
| <b>Finansinntekter og finanskostnader</b>                                  |      |                   |                   |
| Annen renteinntekt   |      | 352               | 161               |
| Annen finansinntekt  |      | 2 220             | 486               |
| <b>Sum finansinntekter</b>   |      | <b>2 572</b>      | <b>647</b>        |
| Rentekostnad til foretak i samme konsern                                   |      | 111 917           | 30 563            |
| Annen rentekostnad   |      | 1 864             |                   |
| Annen finanskostnad  |      | 860               | 701               |
| <b>Sum finanskostnader</b>   |      | <b>114 641</b>    | <b>31 264</b>     |
| <b>Netto finans</b>  |      | <b>-112 069</b>   | <b>-30 617</b>    |
| <b>Ordinært resultat før skattekostnad</b>                                 |      | <b>-2 491 551</b> | <b>-2 222 775</b> |
| Skattekostnad på resultat  | 4    |                   |                   |
| <b>Ordinært resultat etter skattekostnad</b>                               |      | <b>-2 491 551</b> | <b>-2 222 775</b> |
| <b>Årsresultat</b>   |      | <b>-2 491 551</b> | <b>-2 222 775</b> |
| <b>Årsresultat etter minoritetsinteresser</b>                              |      | <b>-2 491 551</b> | <b>-2 222 775</b> |
| <b>Totalresultat</b>   |      | <b>-2 491 551</b> | <b>-2 222 775</b> |



|  |                   |                   |
|--|-------------------|-------------------|
| <b>Overføringer og<br/>disponeringer</b>     |                   |                   |
| Udekket tap                                  | -2 491 551        | -2 222 775        |
| <b>Sum overføringer og<br/>disponeringer</b> | <b>-2 491 551</b> | <b>-2 222 775</b> |



Organisasjonsnr: 926 610 252  
BAUG BOATS AS

## BALANSE

| Beløp i: NOK                                       | Note | 2023             | 2022             |
|--|------|------------------|------------------|
| <b>BALANSE - EIENDELER</b>                         |      |                  |                  |
| <b>Anleggsmidler</b>                               |      |                  |                  |
| <b>Immaterielle eiendeler</b>                      |      |                  |                  |
| Konsesjoner, patenter o.l.                         | 1    |                  | 23 334           |
| Utsatt skattefordel                                | 4    |                  |                  |
| <b>Sum immaterielle eiendeler</b>                  |      |                  | <b>23 334</b>    |
| <b>Varige driftsmidler</b>                         |      |                  |                  |
| Tomter, bygninger o.a.<br>fast eiendom             | 3    |                  |                  |
| Driftsløsøre, inventar o.<br>a. utstyr             | 1, 3 | 1 828 860        | 2 087 840        |
| <b>Sum varige driftsmidler</b>                     |      | <b>1 828 860</b> | <b>2 087 840</b> |
| Andre langsiktige<br>fordringer                    | 5    |                  |                  |
| <b>Sum anleggsmidler</b>                           |      | <b>1 828 860</b> | <b>2 111 174</b> |
| <b>Omløpsmidler</b>                                |      |                  |                  |
| <b>Varer</b>                                       |      |                  |                  |
| Lager av varer og annen<br>beholdning              | 1    | 1 389 445        | 617 040          |
| <b>Sum varer</b>                                   |      | <b>1 389 445</b> | <b>617 040</b>   |
| <b>Fordringer</b>                                  |      |                  |                  |
| Kundefordringer                                    | 5    | 66 250           |                  |
| Andre kortsiktige<br>fordringer                    | 1, 5 | 45 755           | 147 437          |
| <b>Sum fordringer</b>                              |      | <b>112 005</b>   | <b>147 437</b>   |
| <b>Bankinnskudd, kontanter<br/>og lignende</b>     |      |                  |                  |
| Bankinnskudd, kontanter o.<br>l.                   | 1    | 163 141          | 483 614          |
| <b>Sum bankinnskudd,<br/>kontanter og lignende</b> |      | <b>163 141</b>   | <b>483 614</b>   |
| <b>Sum omløpsmidler</b>                            |      | <b>1 664 591</b> | <b>1 248 090</b> |
| <b>SUM EIENDELER</b>                               |      | <b>3 493 451</b> | <b>3 359 264</b> |
| <b>BALANSE - EGENKAPITAL OG<br/>GJELD</b>          |      |                  |                  |
| <b>Egenkapital</b>                                 |      |                  |                  |
| <b>Innskutt egenkapital</b>                        |      |                  |                  |
| Aksjekapital                                       |      | 30 000           | 30 000           |
| <b>Sum innskutt egenkapital</b>                    |      | <b>30 000</b>    | <b>30 000</b>    |



|                                   |   |                   |                   |
|-----------------------------------|---|-------------------|-------------------|
| <b>Opptjent egenkapital</b>       |   |                   |                   |
| Annen egenkapital                 | 6 |                   |                   |
| Udekket tap                       |   | 5 040 818         | 2 549 267         |
| <b>Sum opptjent egenkapital</b>   |   | <b>-5 040 818</b> | <b>-2 549 267</b> |
| <b>Sum egenkapital</b>            |   | <b>-5 010 818</b> | <b>-2 519 267</b> |
| <b>Gjeld</b>                      |   |                   |                   |
| <b>Langsiktig gjeld</b>           |   |                   |                   |
| Utsatt skatt                      | 4 |                   |                   |
| <b>Annen langsiktig gjeld</b>     |   |                   |                   |
| Øvrig langsiktig gjeld            | 5 | 2 742 480         | 1 330 563         |
| <b>Sum annen langsiktig gjeld</b> |   | <b>2 742 480</b>  | <b>1 330 563</b>  |
| <b>Sum langsiktig gjeld</b>       |   | <b>2 742 480</b>  | <b>1 330 563</b>  |
| <b>Kortsiktig gjeld</b>           |   |                   |                   |
| Leverandørgjeld                   | 5 | 5 405 090         | 4 437 757         |
| Betalbar skatt                    | 4 |                   |                   |
| Skyldig offentlige avgifter       |   | 56 069            | 43 154            |
| Annen kortsiktig gjeld            | 5 | 300 630           | 67 057            |
| <b>Sum kortsiktig gjeld</b>       |   | <b>5 761 788</b>  | <b>4 547 968</b>  |
| <b>Sum gjeld</b>                  |   | <b>8 504 268</b>  | <b>5 878 531</b>  |
| <b>SUM EGENKAPITAL OG GJELD</b>   |   | <b>3 493 451</b>  | <b>3 359 264</b>  |



Organisasjonsnr: 926 610 252  
BAUG BOATS AS

NOTEOPPLYSNINGER - SELSKAP - alle poster oppgitt i hele tall

Note  
2

Antall årsverk i regnskapsåret  
1.00

Sum Beløp

Balanseført verdi 31.12. Varige driftsmidler Immaterielle eiend.

Konsernregnskap

Morselskapet sitt navn

Forretningskontor for morselskapet

Begrunnelse for at datterselskap er utelatt fra konsolideringen

Samlet beløp - tilknyttet selskap Årets Fjorårets

Samlet beløp - foretak i samme konsern Årets Fjorårets

Samlet beløp - foretak i samme konsern Årets Fjorårets

Samlet beløp - felles kontrollert virksomhet Årets Fjorårets

Pantstillelse Beløp

Beholdning av egne aksjer Antall Pålydende Andel av aksjek.



## Resultatregnskap

### Baug Boats AS

| Driftsinntekter og driftskostnader                    | Note | 2023              | 2022              |
|---|------|-------------------|-------------------|
| Salgsinntekt  | 1    | 696 500           | 518 004           |
| <b>Sum driftsinntekter</b>                            |      | <b>696 500</b>    | <b>518 004</b>    |
| Varekostnad   |      | 1 137 158         | 1 128 966         |
| End. beh. varer u.tilv. og ferdigvarer                |      | -340 112          | -229 240          |
| Lønnskostnad  | 2    | 753 260           | 626 873           |
| Avskrivning av driftsmidler og immaterielle eiendeler | 3    | 282 314           | 282 314           |
| Annen driftskostnad                                   | 2    | 1 243 362         | 901 249           |
| <b>Sum driftskostnader</b>                            |      | <b>3 075 982</b>  | <b>2 710 162</b>  |
| <b>Driftsresultat</b>                                 |      | <b>-2 379 482</b> | <b>-2 192 158</b> |
| <b>Finansinntekter og finanskostnader</b>             |      |                   |                   |
| Annen renteinntekt                                    |      | 352               | 161               |
| Annen finansinntekt                                   |      | 2 220             | 486               |
| Rentekostnad til foretak i samme konsern              |      | 111 917           | 30 563            |
| Annen rentekostnad                                    |      | 1 864             | 0                 |
| Annen finanskostnad                                   |      | 860               | 701               |
| <b>Resultat av finansposter</b>                       |      | <b>-112 069</b>   | <b>-30 617</b>    |
| <b>Resultat før skattekostnad</b>                     |      | <b>-2 491 551</b> | <b>-2 222 775</b> |
| Skattekostnad på resultat                             | 4    | 0                 | 0                 |
| <b>Årsresultat</b>                                    |      | <b>-2 491 551</b> | <b>-2 222 775</b> |
| <b>Overføringer</b>                                   |      |                   |                   |
| Overført til udekket tap                              |      | 2 491 551         | 2 222 775         |
| <b>Sum overføringer</b>                               |      | <b>-2 491 551</b> | <b>-2 222 775</b> |



## Balanse Baug Boats AS

| Eiendeler                              | Note | 2023             | 2022             |
|--|------|------------------|------------------|
| <b>Anleggsmidler</b>                   |      |                  |                  |
| <i>Immaterielle eiendeler</i>          |      |                  |                  |
| Konsesjoner, patenter o.l.             | 1    | 0                | 23 334           |
| <b>Sum immaterielle eiendeler</b>      |      | <b>0</b>         | <b>23 334</b>    |
| <i>Varige driftsmidler</i>             |      |                  |                  |
| Driftsløsøre, inventar o.a. utstyr     | 1, 3 | 1 828 860        | 2 087 840        |
| <b>Sum varige driftsmidler</b>         |      | <b>1 828 860</b> | <b>2 087 840</b> |
| <b>Sum anleggsmidler</b>               |      | <b>1 828 860</b> | <b>2 111 174</b> |
| <b>Omløpsmidler</b>                    |      |                  |                  |
| <i>Varer</i>                           |      |                  |                  |
| Lager av varer og annen beholdning     | 1    | 1 389 445        | 617 040          |
| <b>Sum varer</b>                       |      | <b>1 389 445</b> | <b>617 040</b>   |
| <i>Fordringer</i>                      |      |                  |                  |
| Kundefordringer                        | 5    | 66 250           | 0                |
| Andre kortsiktige fordringer           | 1, 5 | 45 755           | 147 437          |
| <b>Sum fordringer</b>                  |      | <b>112 005</b>   | <b>147 437</b>   |
| <i>Bankinnskudd, kontanter o.l</i>     |      |                  |                  |
| Bankinnskudd, kontanter o.l.           | 1    | 163 141          | 483 614          |
| <b>Sum bankinnskudd, kontanter o.l</b> |      | <b>163 141</b>   | <b>483 614</b>   |
| <b>Sum omløpsmidler</b>                |      | <b>1 664 591</b> | <b>1 248 090</b> |
| <b>Sum eiendeler</b>                   |      | <b>3 493 451</b> | <b>3 359 264</b> |



**Balanse**  
**Baug Boats AS**

| Egenkapital og gjeld          | Note | 2023              | 2022              |
|-------------------------------|------|-------------------|-------------------|
| <b>Egenkapital</b>            |      |                   |                   |
| <i>Innskutt egenkapital</i>   |      |                   |                   |
| Aksjekapital                  |      | 30 000            | 30 000            |
| Sum innskutt egenkapital      |      | <u>30 000</u>     | <u>30 000</u>     |
| <i>Opptjent egenkapital</i>   |      |                   |                   |
| Udekket tap                   |      | -5 040 818        | -2 549 267        |
| Sum opptjent egenkapital      |      | <u>-5 040 818</u> | <u>-2 549 267</u> |
| Sum egenkapital               |      | <u>-5 010 818</u> | <u>-2 519 267</u> |
| <b>Gjeld</b>                  |      |                   |                   |
| <i>Annen langsiktig gjeld</i> |      |                   |                   |
| Øvrig langsiktig gjeld        | 5    | 2 742 480         | 1 330 563         |
| Sum annen langsiktig gjeld    |      | <u>2 742 480</u>  | <u>1 330 563</u>  |
| <i>Kortsiktig gjeld</i>       |      |                   |                   |
| Leverandørgjeld               | 5    | 5 405 090         | 4 437 757         |
| Skyldig offentlige avgifter   |      | 56 069            | 43 154            |
| Annen kortsiktig gjeld        | 5    | 300 630           | 67 057            |
| Sum kortsiktig gjeld          |      | <u>5 761 788</u>  | <u>4 547 968</u>  |
| Sum gjeld                     |      | <u>8 504 268</u>  | <u>5 878 531</u>  |
| Sum egenkapital og gjeld      |      | <u>3 493 451</u>  | <u>3 359 264</u>  |

Måløy den  
31.12.23/03.07.2023  
Styret i Baug Boats AS

Christian Carlson  
\_\_\_\_\_  
Christian Carlson  
styremedlem

Erlend Kvalheim  
\_\_\_\_\_  
Erlend Nygård Kvalheim  
styreleder

Vebjørn E. Oftedal  
\_\_\_\_\_  
Vebjørn Eikeland Oftedal  
styremedlem/daglig leder

Kristian Lundebrekke  
\_\_\_\_\_  
Kristian Hove Lundebrekke  
styremedlem



## Baug Boats AS

926 610 252

### Regnskapsprinsipper

Årsregnskapet er satt opp i samsvar med regnskapsloven og NRS 8 - God regnskapsskikk for små foretak.

### Driftsinntekter

Inntektsføring ved salg av varer skjer på leveringstidspunktet. Tjenester inntektsføres etter hvert som de leveres.

### Skatt

Skattekostnaden i resultatregnskapet omfatter både periodens betalbare skatt og endring i utsatt skatt. Utsatt skatt er beregnet med 22 % på grunnlag av de midlertidige forskjeller som eksisterer mellom regnskapsmessige og skattemessige verdier, samt ligningsmessig underskudd til fremføring ved utgangen av regnskapsåret. Skatteøkende og skattereduserende midlertidige forskjeller som reverserer eller kan reverseres i samme periode er utlignet og nettoført. Utsatt skattefordel bokføres ikke i tråd med GRS for små foretak.

### Klassifisering og vurdering av anleggsmidler

Anleggsmidler omfatter eiendeler bestemt til varig eie og bruk. Anleggsmidler er vurdert til anskaffelseskost. Varige driftsmidler balanseføres og avskrives over driftsmidlets økonomiske levetid. Avskrivningsperioden for fast eiendom anskaffet etter 2009 er dekomponert i en del som gjelder råbygget og en del som gjelder faste tekniske installasjoner. Varige driftsmidler nedskrives til gjenvinnbart beløp ved verdifall som forventes ikke å være forbigående. Gjenvinnbart beløp er det høyeste av netto salgsverdi og verdi i bruk. Verdi i bruk er nåverdi av fremtidige kontantstrømmer knyttet til eiendelen. Nedskrivningen reverseres når grunnlaget for nedskrivningen ikke lenger er til stede.

### Klassifisering og vurdering av omløpsmidler

Omløpsmidler og kortsiktig gjeld omfatter normalt poster som forfaller til betaling innen ett år etter balansedagen, samt poster som knytter seg til varekretsløpet. Omløpsmidler vurderes til laveste verdi av anskaffelseskost og virkelig verdi.

### Varer

Varer er vurdert til det laveste av anskaffelseskost og netto salgsverdi. Varer i arbeid inntektsføres etter fullført kontrakts metode.

### Fordringer

Kundefordringer og andre fordringer oppføres til pålydende.

### Note 2 Lønnskostnader, antall ansatte, godtgjørelser, lån til ansatte mm

| Lønnskostnader     | 2023           | 2022           |
|--------------------|----------------|----------------|
| Lønninger          | 560 761        | 531 136        |
| Arbeidsgiveravgift | 108 997        | 58 026         |
| Pensjonskostnader  | 6 093          | 16 280         |
| Andre ytelser      | 77 408         | 21 431         |
| <b>Sum</b>         | <b>753 260</b> | <b>626 873</b> |

Gjennomsnittlig antall årsverk sysselsatt i regnskapsåret 2

Det er ikke gitt lån eller sikkerhetsstillelser til styrets medlemmer, eller medlemmer av annet administrasjons-, ledelses- eller kontrollorgan.



## Baug Boats AS

926 610 252

### Note 3 Varige driftsmidler

|                                       | Hjemmeside | Driftsløsøre,<br>inventar o.a.<br>utstyr | Totalt    |
|---------------------------------------|------------|--|-----------|
| Anskaffelseskost 01.01.2023           | 70 000     | 2 346 820                                | 2 416 820 |
| Anskaffelseskost 31.12.2023           | 70 000     | 2 346 820                                | 2 416 820 |
| Akkumulerte avskrivninger 31.12       | 70 000     | 517 960                                  | 587 960   |
| Bokført verdi 31.12.2023              | 0          | 1 828 860                                | 1 828 860 |
| Akk. av- og nedskrivninger 01.01.2023 | 46 666     | 258 980                                  | 305 646   |
| Årets avskrivninger                   | 23 334     | 258 980                                  | 282 314   |
| Akk. av- og nedskrivninger 31.12.2023 | 70 000     | 517 960                                  | 587 960   |

### Note 4 Skatt

| Årets skattekostnad                      | 2023              | 2022              |
|--|-------------------|-------------------|
| Resultatført skatt på ordinært resultat: |                   |                   |
| Betalbar skatt                           | 0                 | 0                 |
| Endring i utsatt skattefordel            | 0                 | 0                 |
| <b>Skattekostnad ordinært resultat</b>   | <b>0</b>          | <b>0</b>          |
| Skattepliktig inntekt:                   |                   |                   |
| Resultat før skatt                       | -2 491 551        | -2 222 775        |
| Permanente forskjeller                   | 0                 | 0                 |
| Endring i midlertidige forskjeller       | 81 172            | -210 384          |
| <b>Skattepliktig inntekt</b>             | <b>-2 410 378</b> | <b>-2 433 159</b> |
| Betalbar skatt i balansen:               |                   |                   |
| Betalbar skatt på årets resultat         | 0                 | 0                 |
| <b>Sum betalbar skatt i balansen</b>     | <b>0</b>          | <b>0</b>          |

Skatteeffekten av midlertidige forskjeller og underskudd til fremføring som har gitt opphav til utsatt skatt og utsatte skattefordeler, spesifisert på typer av midlertidige forskjeller

|   | 2023           | 2022          | Endring       |
|---|----------------|---------------|---------------|
| Varige driftsmidler                       | 326 895        | 210 384       | -116 511      |
| Varebeholdning                            | -361 830       | -164 147      | 197 683       |
| <b>Sum</b>                                | <b>-34 935</b> | <b>46 237</b> | <b>81 172</b> |
| Akkumulert fremførbart underskudd         | -5 170 029     | -2 759 651    | 2 410 378     |
| Inngår ikke i beregningen av utsatt skatt | 5 204 965      | 2 713 414     | -2 491 551    |
| <b>Utsatt skattefordel (22 %)</b>         | <b>0</b>       | <b>0</b>      | <b>0</b>      |

I henhold til God regnskapsskikk for små foretak balanseføres ikke utsatt skattefordel.



## Baug Boats AS

926 610 252

Note 5 Mellomværende med selskap i samme konsern m.v.

|                         | Kundefordringer |          | Andre fordringer |          |
|-------------------------|-----------------|----------|------------------|----------|
|                         | 2023            | 2022     | 2023             | 2022     |
| Foretak i samme konsern | 66 250          |          | 0                | 0        |
| <b>Sum</b>              | <b>66 250</b>   | <b>0</b> | <b>0</b>         | <b>0</b> |

|                         | Leverandørgjeld  |                  | Annen langsiktig gjeld |                  |
|-------------------------|------------------|------------------|------------------------|------------------|
|                         | 2023             | 2022             | 2023                   | 2022             |
| Foretak i samme konsern | 5 396 646        | 4 410 524        | 2 742 480              | 1 330 563        |
| <b>Sum</b>              | <b>5 396 646</b> | <b>4 410 524</b> | <b>2 742 480</b>       | <b>1 330 563</b> |

|                         | Annen kortsiktig gjeld |          |
|-------------------------|------------------------|----------|
|                         | 2023                   | 2022     |
| Foretak i samme konsern | 145 775                | 0        |
| <b>Sum</b>              | <b>145 775</b>         | <b>0</b> |

## Note 6 Fortsatt drift

Resultatet for 2023 viser et underskudd på kr. -2 491 551 etter skatt, mot kr. -2 222 775 i 2022. Inntektsregimet for driften gir ikke rom for store overskudd og det er fortsatt knyttet betydelig usikkerhet til hvordan inntektsregimet vil utvikle seg fremover. Selskapet har ingen ekstern gjeld, all gjeld er til selskaper i samme konsern (både langsiktig og kortsiktig). Styret vil vurdere situasjonen fremover og vurdere tiltak for å forbedre situasjonen. Per nå legges det til grunn at fortsatt drift er til stede.

Signature: Kristian Lundebrekke  
Kristian Lundebrekke (Jul 3, 2024 13:54 GMT+2)

Email: kristian@maloy-verft.no

Signature: Vebjørn Ofteid  
Vebjørn Ofteid (Jul 3, 2024 13:56 GMT+2)

Email: vo@seatechnology.no

Signature: Christian Carlsen

Email: cc@seatechnology.no

Signature: Erlend Kvalheim  
Erlend Kvalheim (Jul 3, 2024 13:42 GMT+2)

Email: erlend@easyform.no











## Baug Boats AS regnskap 2023 (002)

Final Audit Report

2024-07-03


|                 |   |
|-----------------|---|
| Created:        | 2024-07-03                                    |
| By:             | Erlend Kvalheim (erlend@easyform.no)          |
| Status:         | Signed  |
| Transaction ID: | CBJCHBCAABAAif8cJ208ijZ33NP-s-wY_0gKXe7r0KBJE |


### "Baug Boats AS regnskap 2023 (002)" History


-  Document created by Erlend Kvalheim (erlend@easyform.no)  
2024-07-03 - 11:40:52 AM GMT- IP address: 5.158.192.11
-  Document emailed to Kristian Lundebrekke (kristian@maloy-verft.no) for signature  
2024-07-03 - 11:40:55 AM GMT
-  Document emailed to Vebjørn Oftedal (vo@seatechnology.no) for signature  
2024-07-03 - 11:40:55 AM GMT
-  Document emailed to Christian Carlson (cc@seatechnology.no) for signature  
2024-07-03 - 11:40:55 AM GMT
-  Document emailed to Erlend Kvalheim (erlend@easyform.no) for signature  
2024-07-03 - 11:40:55 AM GMT
-  Email viewed by Erlend Kvalheim (erlend@easyform.no)  
2024-07-03 - 11:42:06 AM GMT- IP address: 5.158.192.11
-  Document e-signed by Erlend Kvalheim (erlend@easyform.no)  
Signature Date: 2024-07-03 - 11:42:47 AM GMT - Time Source: server- IP address: 5.158.192.11
-  Email viewed by Vebjørn Oftedal (vo@seatechnology.no)  
2024-07-03 - 11:51:46 AM GMT- IP address: 84.211.21.133
-  Email viewed by Kristian Lundebrekke (kristian@maloy-verft.no)  
2024-07-03 - 11:54:15 AM GMT- IP address: 52.102.14.117
-  Document e-signed by Kristian Lundebrekke (kristian@maloy-verft.no)  
Signature Date: 2024-07-03 - 11:54:37 AM GMT - Time Source: server- IP address: 217.149.121.51
-  Document e-signed by Vebjørn Oftedal (vo@seatechnology.no)  
Signature Date: 2024-07-03 - 11:56:13 AM GMT - Time Source: server- IP address: 84.211.21.133





 Email viewed by Christian Carlson (cc@seatechnology.no)  
2024-07-03 - 12:00:19 PM GMT- IP address: 5.158.192.11

 Document e-signed by Christian Carlson (cc@seatechnology.no)  
Signature Date: 2024-07-03 - 12:00:42 PM GMT - Time Source: server- IP address: 5.158.192.11

 Agreement completed.  
2024-07-03 - 12:00:42 PM GMT





BDO AS  
Gate 1 nr. 80  
6700 Måløy

## Uavhengig revisors beretning

Til generalforsamlingen i Baug Boats AS

### Konklusjon

Vi har revidert årsregnskapet til Baug Boats AS.

#### Årsregnskapet består av:

- Balanse per 31. desember 2023
- Resultatregnskap for 2023
- Noter til årsregnskapet, herunder et sammendrag av viktige regnskapsprinsipper.

#### Etter vår mening:

- Oppfyller årsregnskapet gjeldende lovkrav, og
- Gir årsregnskapet et rettviseende bilde av selskapets finansielle stilling per 31. desember 2023 og av dets resultater for regnskapsåret avsluttet per denne datoen i samsvar med regnskapslovens regler og god regnskapsskikk i Norge.

### Grunnlag for konklusjonen

Vi har gjennomført revisjonen i samsvar med International Standards on Auditing (ISA-ene). Våre oppgaver og plikter i henhold til disse standardene er beskrevet nedenfor under Revisors oppgaver og plikter ved revisjonen av årsregnskapet. Vi er uavhengige av selskapet i samsvar med kravene i relevante lover og forskrifter i Norge og International Code of Ethics for Professional Accountants (inkludert internasjonale uavhengighetsstandarder) utstedt av International Ethics Standards Board for Accountants (IESBA-reglene), og vi har overholdt våre øvrige etiske forpliktelser i samsvar med disse kravene. Innhentet revisjonsbevis er etter vår vurdering tilstrekkelig og hensiktsmessig som grunnlag for vår konklusjon.

### Styret og daglig leders ansvar for årsregnskapet

Styret og daglig leder (ledelsen) er ansvarlig for å utarbeide årsregnskapet og for at det gir et rettviseende bilde i samsvar med regnskapslovens regler og god regnskapsskikk i Norge. Ledelsen er også ansvarlig for slik intern kontroll som den finner nødvendig for å kunne utarbeide et årsregnskap som ikke inneholder vesentlig feilinformasjon, verken som følge av misligheter eller utilsiktede feil.

Ved utarbeidelsen av årsregnskapet må ledelsen ta standpunkt til selskapets evne til fortsatt drift og opplyse om forhold av betydning for fortsatt drift. Forutsetningen om fortsatt drift skal legges til grunn for årsregnskapet så lenge det ikke er sannsynlig at virksomheten vil bli avvirket.


### Revisors oppgaver og plikter ved revisjonen av årsregnskapet

Vårt mål er å oppnå betryggende sikkerhet for at årsregnskapet som helhet ikke inneholder vesentlig feilinformasjon, verken som følge av misligheter eller utilsiktede feil, og å avgi en revisjonsberetning som inneholder vår konklusjon. Betryggende sikkerhet er en høy grad av sikkerhet, men ingen garanti for at en revisjon utført i samsvar med ISA-ene, alltid vil avdekke vesentlig feilinformasjon. Feilinformasjon kan oppstå som følge av misligheter eller utilsiktede feil. Feilinformasjon er å anse som vesentlig dersom den enkeltvis eller samlet med rimelighet kan forventes å påvirke de økonomiske beslutningene som brukerne foretar på grunnlag av årsregnskapet.



For videre beskrivelse av revisors oppgaver og plikter vises det til:  
<https://revisorforeningen.no/revisjonsberetninger>

Måløy, 03. juli 2024  
BDO AS

  
Geir Kvalheim  
statsautorisert revisor