



## ÅRSREGNSKAPET FOR REGNSKAPSÅRET 2019 - GENERELL INFORMASJON

### Enheten

Organisasjonsnummer: 976 723 805  
Organisasjonsform: Aksjeselskap  
Foretaksnavn: ODDA ENERGI NETT AS  
Forretningsadresse: Røldalsvegen 74B  
5750 ODDA

### Regnskapsår

Årsregnskapets periode: 01.01.2019 - 31.12.2019

### Konsern

Morselskap i konsern: Nei

### Regnskapsregler

Regler for små foretak benyttet: Ja  
Benyttet ved utarbeidelsen av årsregnskapet til selskapet: Regnskapslovens alminnelige regler

### Årsregnskapet fastsatt av kompetent organ

Bekreftet av representant for selskapet: Otto Thillmann  
Dato for fastsettelse av årsregnskapet: 22.06.2020

### Grunnlag for avgivelse

År 2019: Årsregnskapet er elektronisk innlevert  
År 2018: Tall er hentet fra elektronisk innlevert årsregnskap fra 2019

*Det er ikke krav til at årsregnskapet m.v. som sendes til Regnskapsregisteret er undertegnet. Kontrollen på at dette er utført ligger hos revisor/enhetens øverste organ. Sikkerheten ivaretas ved at innsender har rolle/rettighet for innsending av årsregnskapet via Altinn, og ved at det bekreftes at årsregnskapet er fastsatt av kompetent organ.*

Brønnøysundregistrene, 20.07.2021



## Resultatregnskap

Beløp i: NOK	Note	2019	2018
<b>RESULTATREGNSKAP</b>			
<b>Inntekter</b>			
Kraftsalg sluttkunder			41 875 000
Kraftsalg leveringsplikt	10	648 000	637 000
Periodisert nettinntekt	10,14	107 156 000	110 737 000
Annen driftsinntekt	2,10	7 846 000	11 199 000
<b>Sum inntekter</b>		<b>115 650 000</b>	<b>164 448 000</b>
<b>Kostnader</b>			
Kraftkjøp sluttkunder			33 061 000
Kraftkjøp leveringsplikt og nettap	10	7 740 000	8 777 000
Nettleie overliggende nett	14	52 309 000	52 334 000
Lønnskostnad	2,8,10, 11	13 987 000	20 977 000
Avskrivning på varige driftsmidler og immaterielle eiendeler	2,3	13 071 000	13 503 000
Annen driftskostnad	2,10,1 1	15 403 000	18 807 000
<b>Sum kostnader</b>		<b>102 510 000</b>	<b>147 459 000</b>
<b>Driftsresultat</b>		<b>13 140 000</b>	<b>16 989 000</b>
<b>Finansinntekter og finanskostnader</b>			
Inntekt på investering i datterselskap og tilknyttet selskap	4		922 000
Annen renteinntekt	13	230 000	435 000
<b>Sum finansinntekter</b>		<b>230 000</b>	<b>1 357 000</b>
Annen rentekostnad	13,14	7 288 000	6 937 000
<b>Sum finanskostnader</b>		<b>7 288 000</b>	<b>6 937 000</b>
<b>Netto finans</b>		<b>-7 058 000</b>	<b>-5 580 000</b>
<b>Ordinært resultat før skattekostnad</b>		<b>6 082 000</b>	<b>11 409 000</b>
Skattekostnad på ordinært resultat	8	1 390 000	2 345 000
<b>Ordinært resultat etter skattekostnad</b>		<b>4 692 000</b>	<b>9 064 000</b>
<b>Årsresultat</b>		<b>4 692 000</b>	<b>9 064 000</b>



## Resultatregnskap

<b>Beløp i: NOK</b>	<b>Note</b>	<b>2019</b>	<b>2018</b>
<b>Overføringer og disponeringer</b>			
Ordinært utbytte			1 500 000
Overføringer til/fra annen egenkapital		4 692 000	7 564 000
<b>Sum overføringer og disponeringer</b>		<b>4 692 000</b>	<b>9 064 000</b>



## Balanse

Beløp i: NOK	Note	2019	2018
<b>BALANSE - EIENDELER</b>			
<b>Anleggsmidler</b>			
<b>Immaterielle eiendeler</b>			
Goodwill	3	5 500 000	6 000 000
<b>Sum immaterielle eiendeler</b>		<b>5 500 000</b>	<b>6 000 000</b>
<b>Varige driftsmidler</b>			
Tomter, bygninger og annen fast eiendom	3	267 765 000	270 973 000
Anlegg under arbeid	3	2 182 000	3 289 000
Driftsløsøre, inventar, verktøy, kontormaskiner og lignende	3	31 597 000	35 556 000
<b>Sum varige driftsmidler</b>		<b>301 544 000</b>	<b>309 818 000</b>
<b>Finansielle anleggsmidler</b>			
Lån til foretak i samme konsern	5	7 500 000	
Investeringer i tilknyttet selskap	4		7 106 000
Investeringer i aksjer og andeler	4	75 000	1 660 000
Andre fordringer	4	120 000	120 000
<b>Sum finansielle anleggsmidler</b>		<b>7 695 000</b>	<b>8 886 000</b>
<b>Sum anleggsmidler</b>		<b>314 739 000</b>	<b>324 704 000</b>
<b>Omløpsmidler</b>			
<b>Varer</b>			
Varer	6	920 000	856 000
<b>Sum varer</b>		<b>920 000</b>	<b>856 000</b>
<b>Fordringer</b>			
Kundefordringer	5	4 642 000	29 061 000
Fordring på selskap i samme konsern	15	20 990 000	
Andre fordringer	5	719 000	1 297 000
<b>Sum fordringer</b>		<b>26 351 000</b>	<b>30 358 000</b>
<b>Bankinnskudd, kontanter og lignende</b>			
Bankinnskudd, kontanter og lignende		4 820 000	12 187 000
<b>Sum bankinnskudd, kontanter og lignende</b>		<b>4 820 000</b>	<b>12 187 000</b>



## Balanse

Beløp i: NOK	Note	2019	2018
Sum omløpsmidler		32 091 000	43 401 000
<b>SUM EIENDELER</b>		<b>346 830 000</b>	<b>368 105 000</b>
<b>BALANSE - EGENKAPITAL OG GJELD</b>			
<b>Egenkapital</b>			
<b>Innskutt egenkapital</b>			
Selskapskapital	1,7	3 900 000	5 000 000
Overkurs	1	16 820 000	21 564 000
<b>Sum innskutt egenkapital</b>		<b>20 720 000</b>	<b>26 564 000</b>
<b>Opptjent egenkapital</b>			
Annen egenkapital		67 877 000	73 957 000
<b>Sum opptjent egenkapital</b>		<b>67 877 000</b>	<b>73 957 000</b>
<b>Sum egenkapital</b>		<b>88 597 000</b>	<b>100 521 000</b>
<b>Gjeld</b>			
<b>Langsiktig gjeld</b>			
Pensjonsforpliktelser	8	2 348 000	2 835 000
Utsatt skatt	9	3 293 000	2 972 000
<b>Sum avsetninger for forpliktelser</b>		<b>5 641 000</b>	<b>5 807 000</b>
<b>Annen langsiktig gjeld</b>			
Gjeld til kredittinstitusjoner	5	196 231 000	206 475 000
Øvrig langsiktig gjeld			2 400 000
<b>Sum annen langsiktig gjeld</b>		<b>196 231 000</b>	<b>208 875 000</b>
<b>Sum langsiktig gjeld</b>		<b>201 872 000</b>	<b>214 682 000</b>
<b>Kortsiktig gjeld</b>			
kassakreditt	5,12		4 173 000
Leverandørgjeld		6 821 000	11 022 000
Betalbar skatt	9	1 068 000	1 068 000
Skyldig off avgifter	13	8 725 000	8 040 000
Skattetrekk og arbeidsgiveravgift		1 899 000	2 427 000
Utbytte	1		1 500 000



## Balanse

<b>Beløp i: NOK</b>	<b>Note</b>	<b>2019</b>	<b>2018</b>
Gjeld til selskap i samme konsern	13	11 548 000	
Annen kortsiktig gjeld	13	26 300 000	24 672 000
<b>Sum kortsiktig gjeld</b>		<b>56 361 000</b>	<b>52 902 000</b>
<b>Sum gjeld</b>		<b>258 233 000</b>	<b>267 584 000</b>
<b>SUM EGENKAPITAL OG GJELD</b>		<b>346 830 000</b>	<b>368 105 000</b>



## Brønnøysundregistrene

### ÅRSREGNSKAP FOR REGNSKAPSÅRET 2019 - GENERELL INFORMASJON

Journalnummer: 2020 651133

#### Enheten

Organisasjonsnummer: 976 723 805  
Organisasjonsform: Aksjeselskap  
Foretaksnavn: ODDA ENERGI NETT AS  
Forretningsadresse: Røldalsvegen 74B  
5750 ODDA

#### Regnskapsår

Årsregnskapets periode: 01.01.2019 - 31.12.2019

#### Konsern

Morselskap i konsern: Nei

#### Regnskapsregler

Regler for små foretak benyttet: Ja  
Benyttet ved utarbeidelsen av  
årsregnskapet til selskapet: Regnskapslovens alminnelige regler

#### Årsregnskapet fastsatt av kompetent organ

Bekreftet av representant for selskapet: Otto Thillmann  
Dato for fastsettelse av årsregnskapet: 22.06.2020

#### Grunnlag for avgivelse

År 2019: Årsregnskap er elektronisk innlevert.  
År 2018: Tall er hentet fra elektronisk innlevert årsregnskap fra 2019.

*Det er ikke krav til at årsregnskapet m.v. som sendes til Regnskapsregisteret er undertegnet. Kontrollen på at dette er utført ligger hos revisor/enhetens øverste organ. Sikkerheten ivaretas ved at innsender har rolle/rettighet for innsending av årsregnskapet via Altinn, og ved at det bekreftes at årsregnskapet er fastsatt av kompetent organ.*

Brønnøysundregistrene, 05.08.2020

---

#### Brønnøysundregistrene

Postadresse: Postboks 900, 8910 Brønnøysund  
Telefoner: Opplysningstelefonen 75 00 75 00 Administrasjonen 75 00 75 09 Telefaks 75 00 75 05  
E-post: firmapost@brreg.no Internett: www.brreg.no  
Organisasjonsnummer: 974 760 673



Organisasjonsnr: 976 723 805  
ODDA ENERGI NETT AS

## RESULTATREGNSKAP

Beløp i: NOK	Note	2019	2018
<b>RESULTATREGNSKAP</b>			
<b>Inntekter</b>			
Kraftsalg slutt kunder			41 875 000
Kraftsalg leveringsplikt	10	648 000	637 000
Periodisert nettinntekt	10,14	107 156 000	110 737 000
Annen driftsinntekt	2,10	7 846 000	11 199 000
<b>Sum inntekter</b>		<b>115 650 000</b>	<b>164 448 000</b>
<b>Kostnader</b>			
Kraftkjøp slutt kunder			33 061 000
Kraftkjøp leveringsplikt og nettap	10	7 740 000	8 777 000
Nettleie overliggende nett	14	52 309 000	52 334 000
Lønnskostnad	2,8,10,11	13 987 000	20 977 000
Avskrivning på varige driftsmidler og immaterielle eiendeler	2,3	13 071 000	13 503 000
Annen driftskostnad	2,10,11	15 403 000	18 807 000
<b>Sum kostnader</b>		<b>102 510 000</b>	<b>147 459 000</b>
<b>Driftsresultat</b>		<b>13 140 000</b>	<b>16 989 000</b>
<b>Finansinntekter og finanskostnader</b>			
Inntekt på investering i datterselskap og tilknyttet selskap	4		922 000
Annen renteinntekt	13	230 000	435 000
<b>Sum finansinntekter</b>		<b>230 000</b>	<b>1 357 000</b>
Annen rentekostnad	13,14	7 288 000	6 937 000
<b>Sum finanskostnader</b>		<b>7 288 000</b>	<b>6 937 000</b>
<b>Netto finans</b>		<b>-7 058 000</b>	<b>-5 580 000</b>
<b>Ordinært resultat før skattekostnad</b>			
Skattekostnad på ordinært resultat	8	1 390 000	2 345 000
<b>Ordinært resultat etter skattekostnad</b>		<b>4 692 000</b>	<b>9 064 000</b>
<b>Årsresultat</b>		<b>4 692 000</b>	<b>9 064 000</b>
<b>Overføringer og disponeringer</b>			
Ordinært utbytte			1 500 000
Overføringer til/fra annen egenkapital		4 692 000	7 564 000



Sum overføringer og  
disponeringer

4 692 000

9 064 000



Organisasjonsnr: 976 723 805  
ODDA ENERGI NETT AS

## BALANSE

Beløp i: NOK	Note	2019	2018
<b>BALANSE - EIENDELER</b>			
<b>Anleggsmidler</b>			
<b>Immaterielle eiendeler</b>			
Goodwill	3	5 500 000	6 000 000
<b>Sum immaterielle eiendeler</b>		<b>5 500 000</b>	<b>6 000 000</b>
<b>Varige driftsmidler</b>			
Tomter, bygninger og annen fast eiendom	3	267 765 000	270 973 000
Anlegg under arbeid	3	2 182 000	3 289 000
Driftsløsøre, inventar, verktøy, kontormaskiner og lignende	3	31 597 000	35 556 000
<b>Sum varige driftsmidler</b>		<b>301 544 000</b>	<b>309 818 000</b>
<b>Finansielle anleggsmidler</b>			
Lån til foretak i samme konsern	5	7 500 000	
Investeringer i tilknyttet selskap	4		7 106 000
Investeringer i aksjer og andeler	4	75 000	1 660 000
Andre fordringer	4	120 000	120 000
<b>Sum finansielle anleggsmidler</b>		<b>7 695 000</b>	<b>8 886 000</b>
<b>Sum anleggsmidler</b>		<b>314 739 000</b>	<b>324 704 000</b>
<b>Omløpsmidler</b>			
<b>Varer</b>			
Varer	6	920 000	856 000
<b>Sum varer</b>		<b>920 000</b>	<b>856 000</b>
<b>Fordringer</b>			
Kundefordringer	5	4 642 000	29 061 000
Fordring på selskap i samme konsern	15	20 990 000	
Andre fordringer	5	719 000	1 297 000
<b>Sum fordringer</b>		<b>26 351 000</b>	<b>30 358 000</b>
<b>Bankinnskudd, kontanter og lignende</b>			
Bankinnskudd, kontanter og lignende		4 820 000	12 187 000
<b>Sum bankinnskudd, kontanter og lignende</b>		<b>4 820 000</b>	<b>12 187 000</b>
<b>Sum omløpsmidler</b>		<b>32 091 000</b>	<b>43 401 000</b>



<b>SUM EIENDELER</b>		<b>346 830 000</b>	<b>368 105 000</b>
<b>BALANSE - EGENKAPITAL OG GJELD</b>			
<b>Egenkapital</b>			
<b>Innskutt egenkapital</b>			
Selskapskapital	1,7	3 900 000	5 000 000
Overkurs	1	16 820 000	21 564 000
<b>Sum innskutt egenkapital</b>		<b>20 720 000</b>	<b>26 564 000</b>
<b>Opptjent egenkapital</b>			
Annen egenkapital		67 877 000	73 957 000
<b>Sum opptjent egenkapital</b>		<b>67 877 000</b>	<b>73 957 000</b>
<b>Sum egenkapital</b>		<b>88 597 000</b>	<b>100 521 000</b>
<b>Gjeld</b>			
<b>Langsiktig gjeld</b>			
Pensjonsforpliktelser	8	2 348 000	2 835 000
Utsatt skatt	9	3 293 000	2 972 000
<b>Sum avsetninger for forpliktelser</b>		<b>5 641 000</b>	<b>5 807 000</b>
<b>Annen langsiktig gjeld</b>			
Gjeld til kredittinstitusjoner	5	196 231 000	206 475 000
Øvrig langsiktig gjeld			2 400 000
<b>Sum annen langsiktig gjeld</b>		<b>196 231 000</b>	<b>208 875 000</b>
<b>Sum langsiktig gjeld</b>		<b>201 872 000</b>	<b>214 682 000</b>
<b>Kortsiktig gjeld</b>			
kassakreditt	5,12		4 173 000
Leverandørgjeld		6 821 000	11 022 000
Betalbar skatt	9	1 068 000	1 068 000
Skyldig off avgifter	13	8 725 000	8 040 000
Skattetrekk og arbeidsgiveravgift		1 899 000	2 427 000
Utbytte	1		1 500 000
Gjeld til selskap i samme konsern	13	11 548 000	
Annen kortsiktig gjeld	13	26 300 000	24 672 000
<b>Sum kortsiktig gjeld</b>		<b>56 361 000</b>	<b>52 902 000</b>
<b>Sum gjeld</b>		<b>258 233 000</b>	<b>267 584 000</b>
<b>SUM EGENKAPITAL OG GJELD</b>		<b>346 830 000</b>	<b>368 105 000</b>



Organisasjonnr: 976 723 805  
ODDA ENERGI NETT AS

## NOTEOPPLYSNINGER - SELSKAP - alle poster oppgitt i hele tall

### Note

#### Regnskapsprinsipper

Årsregnskapet er satt opp etter regnskapsloven. Regnskapsreglene for små foretak er fulgt.

### Note

7

#### Antall aksjer og aksjeeiere

<u>Aksjeklasse</u>	<u>Ant. aksjer</u>	<u>Pålydende</u>	<u>Bokført verdi</u>
Ordinære aksjer	390.00	10000.00	3900000.00

<u>Aksjeeiere - fritekst</u>	<u>Antall</u>	<u>Eierandel</u>	<u>Aksjeklasse</u>
Energiselskapet Odda	390.00	100.00%	Ordinære aksjer

<u>Sum</u>	<u>Sum antall</u>	<u>Sum eierandel</u>	
	390.00	100.00%	

### Note

11

#### Lønn og ytelser

<u>Lønn</u>	<u>Årets</u>	<u>Fjorårets</u>
	14612000.00	19139000.00

<u>Arbeids giveravgift</u>	<u>Årets</u>	<u>Fjorårets</u>
	1890000.00	2438000.00

<u>Pensjonskostnader</u>	<u>Årets</u>	<u>Fjorårets</u>
	2420000.00	3823000.00

<u>Andre ytelser</u>	<u>Årets</u>	<u>Fjorårets</u>
	-309000.00	24000.00

<u>Sum lønnskostnader</u>	<u>Årets</u>	<u>Fjorårets</u>
	18613000.00	25424000.00

### Note

11

#### Ytelser til ledende personer

Er det gitt ytelser til ledende person: Nei

#### Ytelser til daglig leder





# ÅRSRAPPORT

2019

Odda Energi Nett AS



<b>Innholdsfortegnelse</b>	<b>Side</b>
Forord.....	3
Hovedtall 2019 konsern.....	5
<b>Styrets beretning</b>	
Organisasjon og ledelse.....	6
Helse, miljø og sikkerhet.....	6
Ytre miljø.....	7
Økonomi.....	8
Fremtidsutsikter.....	9
Resultatregnskap Odda Energi Nett .....	11
Balanse Odda Energi Nett.....	12
Regnskapsprinsipper .....	14
Noter.....	15
Revisjonsrapport.....	22

## FORORD

Gjennom 2019 har Odda Energi Nett igjen lagt bak oss et driftsår med stor aktivitet. I 2019 ble det gjennomført investeringer i nettet på ca. 17 MNOK og noe mindre enn i 2018 og 2017. I tillegg til innføring av nye smartstrøm målere dreier det seg om nettinvesteringer for å oppfylle vår tilknytningsplikt og for å opprettholde tilfredsstillende leveringssikkerhet og økt kapasitet i selskapets distribusjonsnett samt investeringer i fibernett for bredbånd. De nærmeste 2 – 4 årene er det stor sannsynlighet for at investeringsnivået i regional og distribusjonsnettet fortsatt vil være relativt høyt, spesielt ettersom det er besluttet å bygge ny trafokapasitet mot sentralnettet i Røldal for å skaffe de mange småkraftprosjektene i området nødvendig nettkapasitet frem til markedet. Hvis de planlagte kapasitetsøkningene i de store lokale industribedriftene besluttes, så krever dette også kapasitetsøkninger og ytterligere investeringer i vårt regionalnett. I november 2019 fikk vi anleggskonsesjon for nødvendige tiltak i vårt regionalnett og som systemmessig er koordinert med Statnetts konsesjonsgitte tiltak i transmisjonsnettet. Det høye investeringsnivået i nettet, vil sammen med vår forretningsutvikling innen utbygging av fiber utfordre både vår arbeidskapasitet og spesielt vår finansielle posisjon og fordrer klare prioriteringer og krav til tilfredsstillende resultatdannelse i den løpende driften.

I henhold til endring vedtatt i Stortinget 17.03.2016 med ikrafttredelse 01.01.2021, er det innført krav om selskapsmessig og funksjonelt skille for alle e-verk i Norge. I mars 2018 ble det gjort justeringer i lovtekst, og e-verk med mindre enn 30.000 kunder trenger ikke å innføre funksjonelt skille. Denne grensen er i forbindelse med regjeringens Granavoll – erklæring i januar 2019 justert ned til 10.000 nettkunder, men er ikke endelig avklart. Odda Energi er et vertikalintegreert selskap, og må innen 01.01.2021 omorganiseres ved at nettvirksomheten skilles ut i egen juridisk enhet adskilt fra konkurranseutsatt virksomhet. Selskapet besluttet å gjennomføre selskapsmessig skille med virkning fra 01.01.2019. Ullensvang kommune eier 100% i morselskapet Energiselskapet Odda AS. Morselskapet eier 100% i begge døtrene Odda Energi Nett AS og Odda Kraft AS. Odda Energi Nett AS er tidligere Odda Energi AS. Odda Kraft AS er nytt datterselskap og driver med kommersielle aktiviteter hovedsakelig kraftomsetning. Energiselskapet Odda AS er nytt selskap som utfører ledelse og administrative tjenester for alle i konsern. Det er gjennomgående ledelse og styre i konsernet.

Arbeidet med innføring av AMS eller Smart Strøm – målere som vi nå betegner innføring av smart-målere med tovegs – kommunikasjon, har hatt god fremdrift gjennom 2017, 2018 og 2019. Vi har hatt god nytte av og samarbeid med de andre IFER – energiverkene og med Vestlandsalliansen (BKK mfl.) gjennom fellesprosjektet SORIA. At myndighetene utsatte ferdigstilling fra 01.01.2017 til 01.01.2019 gav oss og bransjen en reell mulighet for å få til en god implementering. Gjennom vårt samarbeid har vi vært med å etablere selskapet Validèr som bl.a. skal forestå innsamling av måleverdier fra netteierne til den nasjonale Elhuben. Med et avtalegrunnlag på 750 000 nettkunder er det klare forventninger om å oppnå en kostnadseffektiv implementering og drift. Arbeidet med utskifting av Odda Energi netts over 6000 målerne startet høsten 2017 og er i hovedsak sluttført i 2019. Arbeidet med utrulling av målere og automatisering av innsamling og forsendelse av måleverdier til Elhuben har vært omfattende og kostnadskrevende, men vi ser en betydelig effektivisering av måleverdikjeden og muligheter for ytterligere bruk til nettnytte.

Vår aktive involvering innen energirelaterte forretningsområder er i samsvar med vedtatt eierstrategi og lokalpolitiske målsetninger, men er også viktig for å bedre selskapets ressursutnyttelse, resultatdannelse og strategiske posisjon lokalt. Dessuten gir det et vesentlig lokalt samfunnsøkonomisk bidrag, ikke minst mht. selskapets økte investeringsnivå på utbygging av fiberinfrastruktur for å møte den de økte etterspørselen etter nettbaserte tjenester, utbygging av småkraft og utvikling av lokale kompetansearbeidsplasser. Imidlertid må ikke vårt engasjement i vesentlig grad redusere vår finansielle styrke eller ta fokus bort fra vår kjernevirksomhet nett og kraftomsetning.

Vi må fortsatt arbeide med forbedringer mht. utnyttelse av bedriftens IT – systemer og – struktur og i å ta i bruk ny teknologi som kan effektivisere våre arbeidsprosesser. Innføring av AMS – målere og automatisering av måleverdikjeden samt bruk av droner i vår driftsovervåking er en del av dette.



Vi har med aktiv bruk av forbedringsmeldinger og videreutvikling av nytt nettinformasjonsystem med nettbrett til alle på driften, målsetninger om bedre samhandling i organisasjonen, mer effektive arbeidsprosesser, bedre kvalitetssikring og dokumentasjon. Dette vil gi oss økte muligheter for å kunne oppnå en kostnadseffektiv nettdrift med stort fokus på et sikkert arbeidsmiljø og bedre utnyttelse av vår organisasjon og deres kompetanse.

Organisasjonens kapasitet, kompetanse og fokus må tilpasses at vi er blitt større og de forestående endringene i rammevilkårene.

De ansattes kompetanse, innsats og stå – på vilje har vært og vil fortsatt være svært viktig for at selskapet kan lykkes i å nå sine målsetninger.

Stadig nye endringer i rammevilkårene for nettselskapene vil de nærmeste årene stille enda større krav enn tidligere til kostnadseffektiv drift, god leveringssikkerhet og optimalisering av investeringer i nettet, og som over tid gir tilfredsstillende avkastning.

Strukturendringene gjennom oppkjøp og fusjoner av energiverk og nettselskap har i den senere tid økt i omfang, så også i vårt nærområde. Sammen med flere omkringliggende energiverk har vi vinteren 2018 og våren 2019 utredet muligheter for hvilke synergier det kan ligge i et tettere samarbeid i vårt område. Dette arbeidet er videreført i 2020.

Det videre arbeid vil også kreve mye av oss og det er derfor viktig å ha fokus på utvikling av selskapet, organisasjonen og de ansatte til det beste for vår eier og våre kunder.

Til slutt vil jeg takke de styrende organer, våre ansatte, våre kunder og øvrige forbindelser for godt samarbeid i 2019.

*Per Bjarne Mosdal*  
Per Bjarne Mosdal  
Adm.dir.



## Hovedtall 2019 Konsern (i 1000 kroner)

Økonomi	2019	2018	2017
Omsetning	172 911	176 361	152 731
Driftsresultat	16 704	18 262	14 885
Resultat før årsoppgj. disp	9 768	11 720	8 390
Aksjekap. 5 050 000 aksjer a kr 1 – Energiselskapet Odda 100% fra 2019	5050	5 000	5 000
Brutto Investeringer	16 673	22 580	36 900
Antall ansatte inkl HardangerNett	31	32	33
Vårt distribusjonsområde	2019	2018	2017
Innbyggere Odda	n/a	7003	7025
Nettkunder	6381	6318	6259
Husholdning og fritid	5443	5420	5348
Næring og andre	938	898	911

Energi og effekt	2019	2018	2017
Overført volum inkl. tap i Regionalnettet	1,28 TWh	1,19 TWh	1,27 TWh
Overført volum inkl. tap i Distribusjonsnettet	183 GWh	190 GWh	165 GWh
Innmating i Regional- og Distribusjonsnettet	1,74 TWh	1,7 TWh	1,6 TWh
Kraftsalg til sluttbruker	82 GWh	86,6 GWh	89,5 GWh

## Selskapets fordelingsnett i konsesjonsområdet har følgende utstrekning:

Nettnivå	Luftledning [km]	Kabel [km]	Sjøkabel [km]	Transformator kapasitet [kVA]
Regionalnett 45-132kV	31	11	5	252200
Distribusjonsnett 1-22kV	88	159	4	102330
Distribusjonsnett <1kV	125	223	-	450

Antall nettstasjoner: 246

## Kvalitetsjusterte inntektsrammer ved ikke levert energi (KILE)

Selskapets KILE-kostnad totalt i år 2019 beløper seg til 3,350 MNOK, og ikke levert energi utgjorde totalt 101415 Mwh.

Den største enkelthendelse vi hadde i 2019 var brann i tredjeparts utstyr i Åsen 66Kv koblingsstasjon 8.mai som medførte redusert last for våre kunder. Denne feilen hadde en kile på 2,43 MNOK

## Styrets beretning 2019 – Odda Energi Nett AS

### Selskapets overordnede målsetninger;

- > Eie og drive overføringsnett, overføre og utveksle energi og sørge for en sikker og rasjonell energiforsyning.
- > Arbeid aktivt for en god energiøkonomisering.
- > Drive annen virksomhet som naturlig har tilknytning til overnevnte formål og som gir Virksomheten inntekter og bidrar til økt lokal verdiskapning.
- > Delta i eller samarbeide med andre virksomheter som har samme eller lignende formål.

### Selskapsstruktur, organisasjon

Odda Energi AS ble stiftet i 1996. Fra 2019 av er det Energiselskapet Odda AS som eier 100% av aksjene. Selskapet har gjennomført selskapsmessig skille med virkning fra 01.01.2019. Omorganiseringen har skjedd gjennom fisjon av Odda Energi AS, med virkning fra 01.01.2019. Selskapet pr 31.12.2018 het Odda Energi AS (org.nr 976 723 805), dette selskapet endret med virkning 01.01.2019 navn til Odda Energi Nett AS, og var det overdragende selskapet i fisjonen. Ullensvang Kommune eier 100% i morselskapet Energiselskapet Odda AS. Morselskapet eier 100% i begge døtrene Odda Energi Nett AS og Odda Kraft AS. Odda Kraft AS er nytt datterselskap og driver med kommersielle aktiviteter hovedsakelig kraftomsetning. Energiselskapet Odda AS er nytt selskap som utfører ledelse og administrative tjenester for alle i konsern. Det er gjennomgående ledelse og styre i konsernet. Myndighetskrav til funksjonelt skille for e-verk med mer enn 10.000 kunder er ikke endelig avklart.

### Styrende organer

Odda Energi Netts styrende organer er generalforsamling og styret.

Styret har i 2019 bestått av:	Bjørn Vivelid	styreleder
	Trygve Bolstad	nestleder
	Anne Marit Buer	styremedlem
	Gunnar Moland	styremedlem
	Solfrid H Moe	styremedlem
	Jan Erik Haugli	ansattes representant
	Ingve Bakketun	ansattes representant

Iht. regnskapslovens § 3-3 omfattes Odda Energi av likestillingsloven. Målsettingen er at styresammensetningen skal være minimum 40 % av hvert kjønn.

### Administrativ organisering

Odda Energi Nett legger vekt på å ha en organisasjon som kontinuerlig blir tilpasset de krav som selskapet står ovenfor. Funksjonell og effektiv drift med omstillingsevne blir sett på som et viktig prosessarbeid også i tiden framover.

Odda Energi Nett hadde ved utgangen av 2019, 21 ansatte hvorav 1 lærlinger. Av totalt 21 ansatte er det 1 kvinne i organisasjonen.

Virksomheten består av 2 forretningsområder. Nettdrift og øvrig virksomhet hvor bygging og utleie fiberanlegg inngår

### Organisasjonstilhørighet

Odda Energi Nett er tilsluttet Kommunenes Sentralforbund (KS Bedrift) på arbeidsgiversiden. Selskapets pensjonsforpliktelser har vi valgt å ha i KLP (Kommunal landspensjonskasse)

Vi var i 2019 medlem i bransjeorganisasjonene KS Bedrift og Distriktsenergi. Fagforeningene som er representert hos Odda Energi Nett er EI &IT, Nito, Tekna og Delta.

#### **Samarbeidsforhold/Strategi**

Selskapets engasjement innen forretningsutvikling er basert på vår kjernekompetanse. Det er ønskelig å få en bedre utnyttelse av våre ressurser, infrastruktur og de ansattes kompetanse, og samtidig bidra til økt lokal verdiskapning og utvikling av lokale kompetansearbeidsplasser.

Samarbeidsavtaler med deler av industrien i Odda og regionen for salg av våre tjenester og kompetanse innen planlegging, bygging, vedlikehold og drifting av strømforsyningsanlegg er videreutviklet. Selskapet er med i interesseselskapet IFER, der det er samarbeidsområder innenfor nettdrift, spesielt beredskap, HMS og AMS.

#### **Arbeidsmiljø – HMS arbeidet i selskapet**

I vårt kontinuerlige forbedringsarbeid har vi tatt i bruk innrapportering av forbedringsmeldinger. Totalt er det meldt inn 56 forbedringsmeldinger i 2019 mot 72 i 2018. Det var 50 som var målsettingen i 2019. Av innmeldte forbedringsmeldinger i 2019 er 1 skade med fravær, 3 stk. farlige forhold og 1 skade uten fravær. Sist registrerte personskade med fravær var den 12.11.19.

Samtlige avvik er behandlet iht. HMS-systemet og korrigerende tiltak er gjennomført. Den løpende oppfølging av helse, miljø og sikkerhetsarbeidet i bedriften er en høyt prioritert oppgave og et hovedelement i vårt kvalitetssikringssystem.

Gjennomsnittlig sykefravær i 2019 var på 4,87 %, i 2018 var sykefraværet på 3,1 %. Fraværet for 2019 fordeles mellom korttidsfravær på 3,04 % og langtidsfravær på 1,83 %. Selskapet er tilsluttet fellesordningen Bedriftshelse1.

#### **Ytre miljø**

Odda Energi forurenser ikke det ytre miljø gjennom ordinær drifting av virksomheten. Selskapet har avtaler med godkjente mottak for fjerning og destruksjon av spesialavfall og levering av annet kildesortert avfall som kan gjenvinnes.

Drifting og bygging av vårt overføringsnett gir ofte påvirkning av det ytre miljøet i form av inngrep i naturen i forbindelse med strekking av kraftlinjer og nedgravning av kabler.

Ved skogrydding av linjetraseer langs linjenettet vårt brukes sprøytemidler som reduserer gjenvækst. Rutiner for slikt arbeid er beskrevet i vår HMS-manual. Transformatorer og andre oljeholdige komponenter er PCB-frie.

#### **Nettvirksomheten**

Odda Energi Nett eier og driver både Regional og Distribusjonsnett og har områdekonsesjon for distribusjon av elektrisk kraft til hele gamle Odda kommune.

Nettvirksomheten er kjerneområdet i selskapet.

Som netteier ser Odda Energi det som en viktig oppgave å tilby kundene tjenester til riktig kvalitet og pris, samt å bidra til at gamle Odda kommune får en infrastruktur som gjør Ullensvang kommunen attraktiv å etablere seg i.

De økonomiske resultatene av virksomheten avhenger av myndighetenes reguleringsregime for nettinntektene, samt selskapets egen kostnadsutvikling.

Reguleringsregime for beregning av nettinntektene gir selskapet fra år til annet store svinginger i inntektsrammene som vi får fra NVE, derfor må selskapet i tiden framover ha fokus på kostnadsreduksjoner, da selskapet har større andel drifts- og personalkostnader enn de selskap en blir målt opp mot i effektivitetsberegningene.

#### **DLE (Det lokale EI-tilsyn)**

Som netteier har selskapet ansvar for å føre tilsyn med de elektriske anleggene som er tilkoblet vårt nett. Denne oppgaven utføres av det lokale elektrisitetstilsynet (DLE) hos oss. Retningslinjer for arbeidet er gitt av Direktoratet for Samfunnssikkerhet og Beredskap (DSB) og årlige tilsynsplaner blir utarbeidet av oss og godkjent av DSB. Det er gjennomført 341 kontroller, derav 32 næringsanlegg.

#### **Investeringer**

Investeringsnivået for året 2019 var noe lavere enn 2018. Fortsatt er alle investeringene som blir utført i nettdriften generert ut fra leveringssikkerhet og økt kapasitetsbehov hos våre kunder, samt netteiers tilknytningsplikt.

Totale investeringer for selskapet var på brutto 15,6 MNOK (ekskl anleggsbidrag), og netto 14,8 MNOK. Anlegg i arbeid er redusert med 1,1 MNOK i 2019.

Det er investert 6,3 MNOK i fiberanlegget, samt gjennomført en rekke mindre reinvesteringer i diverse anlegg. SmartStrøm-AMS prosjektet er ferdigstilt og tatt over i driftsfase. I 2019 er det påløpt 1,5 MNOK i investering.

Alle investeringene er finansiert med både egenfinansiering, innbetaling av anleggsbidrag fra utbyggerne, samt lånefinansiering. Selskapet har forholdsvis store låneforpliktelser og for å redusere sin samlede eksponering inngikk selskapet i 2011 en rentebytteavtale (renteswap) for deler av det langsiktige lånet. Denne har varighet i 10 år.

### **ØKONOMI**

#### **Resultat og disponering**

Årsresultatet er på 4,7MNOK for 2019. Driftsresultatet er på 13,1 MNOK. Inntektsrammen for nettvirksomheten for 2019 var 59,2 MNOK, inntektsrammen for 2018 var på 61,8 MNOK. Selskapet fikk redusert inntektsrammen fra 2019 til 2018, mens tariffene for 2019 var på samme nivå som for 2018. Årets endring i mer/mindreinntekt er på 3,8 MNOK, og en har økt saldo på merinntekt til 21,8 MNOK pr 31.12.2019.

Styret foreslår følgende disponering av selskapets årsresultat for 2019 på kr 4.692.005:

Avsetning til annen egenkapital: kr 4.692.005

#### **Kontantstrøm**

Odda Energi Nett hadde i 2019 en netto kontantstrøm på 30,9 MNOK knyttet til operasjonelle aktiviteter. Netto kontantstrøm fra investeringsaktiviteter var – 14,8 MNOK, og fra finansieringsaktivitetene er -14,4 MNOK. Netto samlet kontantstrøm var på 1,7 MNOK

#### **Likviditetsrisiko**

Med bakgrunn i framtidige investeringer og uforutsigbarhet i inntektsrammeberegningen i gjeldende reguleringsregime for nettvirksomheten, står selskapet overfor en likviditetsrisiko også i årene framover.

En er avhengig av å oppnå fortsatt gode betingelser på lånefinansiering, samtidig som en bør minimum opprettholde oppnådd egenkapitalandel.

**Avkastning nettkapital**

Avkastning på nettkapitalen er på 5,01 %, dette er beregnet av et gjennomsnittlig avkastningsgrunnlag på 259,4 MNOK, basert på NVE verdier.

**Fortsatt drift**

Det er ikke inntrådt forhold etter regnskapsårets utgang som er viktig eller av betydning for bedømmingen av selskapets resultatregnskap eller balanse. Selskapet har ingen rettstvister. Selskapets/konsernets kapital vurderes som forsvarlig, og styret bekrefter at forutsetning for fortsatt drift er tilstede.

**Framtidsutsikter og hendelser etter balansedagen**

Selskapet og konsernet har fra medio mars 2020 hatt egne beredskapsrutiner for å hindre eventuell smittespredning fra covid-19 virus. Man har i denne perioden kunnet utføre de fleste oppgaver med tilpasninger for å ivareta smittevern. I perioden frem til medio mai er kundebesøk holdt på et minimum. Selskapet har redusert nettleien med 30% for alle kunder i distribusjonsnettet med virkning fra 01.04.2020 og ut året. Dette tiltaket redusere saldo merinntekt i distribusjonsnettet med ca 50%. Likviditeten er god, og prognoser for 2020 indikerer at likviditetsreserven vil styrkes gjennom 2020 for konsernet. Selskapet har fra medio mars 2020 og frem til medio mai 2020 holdt kundemottaket stengt, og kunder er bedt om å ta kontakt pr epost og telefon. Selskapet har hatt noen henvendelser fra kunder som har bedt om betalingsutsettelse knytt til permittering fra jobb. Omfanget av slike henvendelser er beskjedent pr juni 2020. Selskapet legger til grunn at det kan bli flere slike henvendelser i 2. halvår og har i prognoser for 2020 antatt at tap på fordringer kan øke noe som følge av covid-19 viruset. Pr juni 2020 er de økonomiske konsekvenser av covid-19 viruset sett under ett meget begrenset for Odda Energi Nett AS og konsernet.

Elektrisitet er en av samfunnets viktigste infrastruktur, og med den teknologiutviklingen som nå skjer og behovet for å finne fremtidsrettede klimaløsninger – vil videre elektrifisering og digitalisering i samfunnet skje i stadig raskere tempo.

Odda Energi Nett er en viktig samfunnsaktør ved å forestå og legge til rette for infrastruktur for strømforsyning og for fiber i kommunen. God infrastruktur er viktig for at kommunen for å klare å opprettholde og være fremtidsrettet for etablering av nye bedrifter og videreutvikling for eksisterende næringsliv. Samt for innbyggere og tilflyttere.

Bransjen gjennomførte den største samlede investeringen for nettselskapene ved etablering av automatiske målere til alle kunder. Odda Energi Nett har skiftet ut i overkant av 6.000 målere pr 31.12.2019. Disse nye målerne blir automatisk avlest daglig og målerverdiene videresendes en sentral Elhub som Statnett administrerer. Elhub, ble tatt i drift 18. februar 2019.

Vi er deleiere av selskapet Valider som forestår innsamling av målerverdier for oss og dette inngår i det samarbeidet vi har med 27 andre nettselskap om et felles prosjekt for etablering av målerne og kommunikasjonen.

Framtidig endring i kommunestruktur vil få betydning for oss og andre nettselskap i de kommunene som grenser til Odda kommune.

Med alle de endringer som kan forventes kreves det at Odda Energi Nett fortsatt må legge vekt på kontinuerlig forbedringsarbeid med sikte på å redusere kostnader og ha en sikker og rasjonell nettdrift og god inntjening. Vi legger her til grunn en økt grad av integrasjon mellom selskapets IT-systemer og digitalisering av kommunikasjon/overvåking og styring av nettet.



Det er i tiden framover viktig å involvere de ansatte og med den gode kompetansen organisasjonen innehar blir det en viktig faktor for å få alle endringene utført på en god måte både for organisasjonen, selskapet og for eier.

Lokal kontroll med hensyn til nettutviklingsplaner og leveringspålitelighet er viktig og bidrar til positiv utvikling i regionen.

I 2021 vil det jobbes videre med selskapets strategier, der en bl.a. fokuserer på hvordan selskapet kan etablere samarbeid med andre e-verk for å møte de utfordringer som kommer som følge av at flere mindre e-verk blir kjøpt opp og slått sammen med større enheter.

Sentrale mål for Odda Energi Nett er å ha;

- En sikker og rasjonell energiforsyning og god leveringssikkerhet i sitt konsesjonsområde i Ullensvang kommune.
- Selskapsmessig skille av virksomhetene.
- Medarbeidere med høy kompetanse og god motivasjon
- Kostnadseffektive tjenester og god kundeservice.
- Videreutvikling av vår forretningsvirksomhet/våre datterselskap.

Som selskap går vi inn i de neste årene med en klar målsetting om at vi skal møte fremtiden med en offensiv holdning. Vi må ta tak utfordringene som kommer, og vi skal utnytte potensialet som ligger i hver enkelt av de ansatte på en effektiv og god måte. Gjennom fellesskap og trygghet skal vi fortsette å skape verdier i selskapet til beste for våre ansatte, våre eiere og samfunnet rundt oss også i de neste årene.

Styret takker alle medarbeiderne for godt arbeid med krevende arbeidsoppgaver gjennom året. Styret vil også rette en takk til våre kunder og øvrige forbindelser for et godt samarbeid i 2019.

Odda, den 11. juni 2020

Bjørn Vivelid  
Styreleder

Trygve Bolstad  
Nestleder

Gunnar Moland  
styremedlem

Anne Marit Buer  
styremedlem

Solfrid Horne-Moe  
styremedlem

Ingve Bakketun  
styremedlem

Jan-Erik Haugli  
styremedlem

Per Bjarne Mosdal  
Adm. Direktør



## Resultatregnskap Odda Energi Nett AS

	NOTE	2019	2018
<b>Driftsinntekter:</b>			
Kraftsalg sluttkunder		0	41 875 216
Kraftsalg leveringsplikt	10	648 751	637 694
Periodisert nettinntekt	10, 14	107 155 842	110 736 060
Andre driftsinntekter	2, 10	7 846 057	11 199 895
<b>Sum driftsinntekter</b>		<b>115 650 651</b>	<b>164 448 865</b>
<b>Driftskostnader:</b>			
Kraftkjøp leveringsplikt og nettap	10	7 740 833	8 777 480
Kraftkjøp sluttkunder		0	33 061 852
Nettleie overliggende nett	14	52 308 979	52 333 120
Lønnskostnader	2, 8, 10, 11	13 986 817	20 976 334
Avskrivninger	2, 3	13 070 937	13 502 928
Andre driftskostnader	2, 10, 11	15 403 398	18 807 960
<b>Sum driftskostnader</b>		<b>102 510 965</b>	<b>147 459 674</b>
<b>Driftsresultat</b>		<b>13 139 686</b>	<b>16 989 191</b>
<b>Finansposter:</b>			
Rente- og finansinntekter	13	229 804	434 910
Resultat investering datterselskap	4	0	921 754
Rente- og finanskostnader	13, 14	7 288 242	6 936 889
<b>Sum finansposter</b>		<b>7 058 438</b>	<b>5 580 225</b>
<b>Resultat før skatt</b>		<b>6 081 248</b>	<b>11 408 966</b>
<b>Skattekostnad</b>	8	1 389 243	2 344 975
<b>Årsresultat</b>		<b>4 692 005</b>	<b>9 063 991</b>



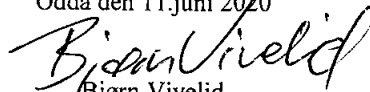
## Balanse Odda Energi Nett


EIENDELER	Note	31.12.2019	01.01.2019	31.12.2018
<b>Anleggsmidler</b>				
<b>Immaterielle eiendeler</b>				
Utsatt skattefordel		0	0	0
Goodwill	3	5 500 000	6 000 000	6 000 000
<b>Sum immaterielle eiendeler</b>		<b>5 500 000</b>	<b>6 000 000</b>	<b>6 000 000</b>
<b>Varige driftsmidler</b>				
Bygg, nettanlegg, fiber o.a.	3	267 764 665	262 805 283	270 973 164
Anlegg under utførelse	3	2 181 894	3 289 073	3 289 073
Driftsløsøre (inkl målere)	3	31 597 394	33 234 296	35 556 200
<b>Sum varige driftsmidler</b>		<b>301 543 953</b>	<b>299 328 652</b>	<b>309 818 437</b>
<b>Finansielle anleggsmidler</b>				
Langsiktige eksterne fordringer	4	120 000	120 000	120 000
Langsiktige fordringer selskap i samme konsern	5	7 500 000	7 500 000	0
Investeringer i datterselskap	4	0	0	7 106 454
Øvrige aksjeinvesteringer	4	74 700	74 700	1 659 700
<b>Sum finansielle anleggsmidler</b>		<b>7 694 700</b>	<b>7 694 700</b>	<b>8 886 154</b>
<b>Sum anleggsmidler</b>		<b>314 738 653</b>	<b>313 023 352</b>	<b>324 704 591</b>
<b>Omløpsmidler</b>				
Varer	6	920 486	856 029	856 029
<b>Fordringer</b>				
Kundefordringer	5	4 642 337	6 370 450	29 061 436
Fordringer på selskaper i samme konsern (driftsmellomværende)		0	0	0
Fordringer på selskaper i samme konsern etablert ved fisjon	15	20 989 665	20 989 665	0
Andre fordringer	5	719 207	850 799	1 297 385
<b>Sum fordringer</b>		<b>26 351 209</b>	<b>28 210 914</b>	<b>30 358 821</b>
<b>Bankinnskudd, kontanter o.l.</b>	12	<b>4 820 318</b>	<b>3 129 220</b>	<b>12 186 385</b>
<b>Sum omløpsmidler</b>		<b>32 092 014</b>	<b>32 196 163</b>	<b>43 401 235</b>
<b>Sum eiendeler</b>		<b>346 830 667</b>	<b>345 219 515</b>	<b>368 105 826</b>

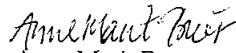


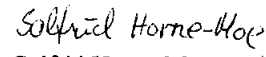
EGENKAPITAL OG GJELD		31.12.2019	01.01.2019	31.12.2018
<b>EGENKAPITAL</b>				
<b>Innskutt egenkapital</b>				
Aksjekapital	1,7	3 900 000	3 900 000	5 000 000
Overkurs	1	16 819 578	16 819 578	21 563 562
<b>Sum innskutt egenkapital</b>		<b>20 719 578</b>	<b>20 719 578</b>	<b>26 563 562</b>
<b>Opptjent egenkapital</b>				
Annen egenkapital	1	67 877 258	63 185 252	73 957 699
<b>Sum opptjent egenkapital</b>		<b>67 877 258</b>	<b>63 185 252</b>	<b>73 957 699</b>
<b>Sum egenkapital</b>		<b>88 596 836</b>	<b>83 904 830</b>	<b>100 521 261</b>
<b>GJELD</b>				
<b>Avsetning for forpliktelser</b>				
Pensjonsforpliktelse	8	2 348 092	2 263 344	2 835 533
Utsatt skatt	9	3 293 006	2 971 834	2 971 834
<b>Sum avsetning for forpliktelser</b>		<b>5 641 098</b>	<b>5 235 178</b>	<b>5 807 367</b>
<b>Annen langsiktig gjeld</b>				
Gjeld til kredittinstitusjoner	5	196 230 887	206 474 943	206 474 943
Langsiktig gjeld til HardangerNett AS		0	0	2 400 000
<b>Sum annen langsiktig gjeld</b>		<b>196 230 887</b>	<b>206 474 943</b>	<b>208 874 943</b>
<b>Kortsiktig gjeld</b>				
Kassekreditt	5, 12	0	4 173 139	4 173 139
Leverandørgjeld		6 820 804	11 022 392	11 022 392
Betalbar skatt	9	1 068 071	1 067 877	1 067 877
Skyldige offentlige avgifter	13	8 725 487	8 040 318	8 040 318
Skattetrekk, arbeidsgiveravgift o.a		1 899 447	2 353 015	2 427 122
Utbytte	1	0	0	1 500 000
Gjeld til selskaper i samme konsern (driftsmellomværende)	13	11 547 775	0	0
<b>Annen kortsiktig gjeld</b>	13	<b>26 300 262</b>	<b>22 947 824</b>	<b>24 671 407</b>
<b>Sum kortsiktig gjeld</b>		<b>56 361 845</b>	<b>49 604 565</b>	<b>52 902 255</b>
<b>Sum gjeld</b>		<b>258 233 830</b>	<b>261 314 686</b>	<b>267 584 565</b>
<b>Sum egenkapital og gjeld</b>		<b>346 830 666</b>	<b>345 219 516</b>	<b>368 105 826</b>


Odda den 11.juni 2020


  
Bjørn Vivelid  
Styreleder

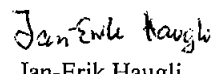
  
Trygve Bolstad  
Nestleder

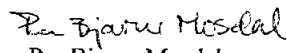
  
Anne Marit Buer  
Styremedlem

  
Solfrid Horne-Moe  
Styremedlem

  
Gunnar Moland  
Styremedlem

  
Ingvé Bakketun  
Styremedlem

  
Jan-Erik Haugli  
Styremedlem

  
Per Bjarne Mosdal  
Adm.Direktør



## Noter til årsregnskapet - Odda Energi Nett AS - Regnskapsprinsipper

Årsregnskapet er satt opp i samsvar med regnskapsloven 1998 og god regnskapskikk

### Driftsinntekter

Nettleieinntekt resultatføres med basis i inntektsrammen fra NVE. Dette anses som grunnlag for oppjøst inntekt.

Ytterligere informasjon om inntektsføring knyttet til nettvirksomheten fremgår av note 14.

Inntektsføring ved eventuelt salg av strøm, og andre tjenester/varer skjer på leveringsstidspunktet.

### Klassifisering og vurdering av balanseposter

Omlopsmidler og kortsiktig gjeld omfatter poster som knytter seg til varekretsløpet. For andre poster enn kundefordringer omfatter poster som forfaller til betaling innen ett år etter transaksjonsdagen.

Anleggsmidler er eiendeler bestemt til varig eie og bruk. Langsiktig gjeld er gjeld som forfaller senere enn ett år etter transaksjonsdagen.

Omlopsmidler vurderes til laveste av anskaffelseskost og virkelig verdi. Kortsiktig gjeld balanseføres til nominelt beløp på etableringsstidspunktet.

Anleggsmidler vurderes til anskaffelseskost. Varige anleggsmidler avskrives etter en fornuftig avskrivningsplan, på grunnlag av estimert teknisk/økonomisk levetid. Anleggsmidlene nedskrives til virkelig verdi ved vertifall som ikke forventes å være forbigående. Langsiktig gjeld balanseføres til nominelt beløp.

### Fordringer

Kundefordringer og andre fordringer er oppført i balansen til pålydende etter fradrag for avsetning til forventet tap. Avsetning til tap gjøres på grunnlag av individuelle vurderinger av de enkelte fordringene. I tillegg gjøres det for kundefordringer en uspesifisert avsetning for å dekke antatt tap.

### Varebeholdninger

Lager av innkjøpte varer er verdsatt til laveste av anskaffelseskost etter FIFO- prinsippet. Dersom virkelig verdi er lavere enn anskaffelseskost, foretas det nedskrivning til virkelig verdi.

### Varige driftsmidler

Varige driftsmidler balanseføres og avskrives over driftsmidlenes levetid dersom de har antatt levetid over 3 år og har en kostpris som overstiger kr 15.000. Direkte vedlikehold av driftsmidler kostnadsføres løpende under andre driftskostnader, mens påkostninger eller forbedringer tillegges driftsmidlets kostpris og avskrives i takt med driftsmidlet.

### Investeringer i andre selskaper

Eventuell investering i datterselskap er vurdert etter egenkapitalmetoden i selskapsregnskapet. Andelen av resultatet er basert på resultatet etter skatt i det selskapet hvor man har investert. I resultatregnskapet vises resultatandelen under finansposter. Øvrige investeringer behandles etter kostmetoden.

Her nedskrives investeringen til virkelig verdi dersom denne er lavere enn anskaffelseskost.

### Pensjoner

Pensjonskostnader og pensjonsforpliktelser beregnes etter lineær oppjøst basert på forutsetninger om diskonteringsrente, fremtidig regulering av lønn, pensjoner og ytelser fra folketrygden, fremtidig avkastning på pensjonsmidler, samt aktuarmessige forutsetninger om dødelighet, fri avgang o.a.

### Skatt

Skattekostnaden i resultatregnskapet omfatter både periodens betalebare skatt og endring i utsatt skatt. Utsatt skatt/utsatt skattefordel er pr 31.12.2019 beregnet med 22% på grunnlag av de midlertidige forskjeller som eksisterer mellom regnskapsmessige og skattemessige verdier, samt eventuelt ligningsmessig underskudd til fremføring ved utgangen av regnskapsåret. Skatteøkende og skattereduserende midlertidige forskjeller som reverserer eller kan reversere i samme periode er ulignet og skattevirkningen er beregnet på nettogrunnlaget.



## Note 1 Egenkapital

(Alle tall i tabellen er i NOK 1.000)

Egenkapitalen pr 31.12.2018 angitt nedenfor er egenkapital sammensetningen som Odda Energi AS hadde pr 31.12.2018, dvs før fusjonen/omorganiseringen. Med regnskapsmessig virkning 01.01.2019 ble det utfisjonert regnskapsmessige verdier på netto TNOK 16.616, jf oppstillingen nedenfor. Odda Energi Nett AS (navneendring 01.01.2019) var overdragende selskap i fusjonen. Etter gjennomføring av fusjonen hadde Odda Energi Nett AS en egenkapital på TNOK 83.905, jf oppstillingen nedenfor. Ytterligere informasjon om fusjonen fremgår blant annet av note 15.

	Aksjekapital	Overkurs	Annen egenkapital	Sum
Egenkapital pr 31.12.2018 Odda Energi AS	5 000	21 563	73 958	100 521
Utfisjonert 01.01.2019, jf selskapsmessig skille fom 01.01.2019	-1 100	-4 744	-10 772	-16 616
<b>Balanse 01.01.2019 Odda Energi Nett, etter fusjon</b>	<b>3 900</b>	<b>16 819</b>	<b>63 186</b>	<b>83 905</b>
Årets resultat	0	0	4 692	4 692
Avsetning ubetalt	0	0	0	0
<b>Egenkapital pr 31.12.2019</b>	<b>3 900</b>	<b>16 819</b>	<b>67 878</b>	<b>88 597</b>

## Note 2 Transaksjoner med selskaper i samme konsern

(Alle tall i tabellen er i NOK 1.000)

Odda Energi Nett AS transaksjoner med Energiselskaper Odda, Odda Kraft og Hardanger Nett i 2019 fremgår av tabell under

Transaksjoner med Energiselskaper Odda AS (morselskap)	2019
Kjøp administrative tjenester	3 420
Kjøp av felles drift og vedlikehold	3 495
Andel av felles kost IT og driftsløsere	688
Salg av nettleie og husleie	56
<b>Transaksjoner med Odda Kraft AS (susterselskap)</b>	
Kjøp av energi til dekning av nettap	7 125
Kjøp av administrative tjenester	371
Kjøp av fakturerings tjenester	259
Kjøp av kraft	27
Salg av tjenester og materiell	119
Husleie	20
Andel renter og avdrag på intern låneavtale	12
<b>Transaksjoner med Hardanger Nett AS (deleid datterselskap av Odda Kraft AS)</b>	
Leie av fiber	3 250
Husleie og felleskostnader	221
Leie av noderom	50

Odda Energi Nett kjøper administrative tjenester fra morselskaper, og kostnadsfører sin andel av felles IT og driftsløser kostnader (andel avskrivning på anleggsmidler felles med Odda Kraft). Odda Energi Nett kjøper fakturerings tjenester fra Odda Kraft, disse tjenestene faktureres (både medgitte timer og kostnader til system og faktura). Odda Energi Nett kjøper verktøy til dekning av nettap fra Odda Kraft. Odda Energi Nett kjøper markante tjenester (sentralbord, kundeoppfølging m.m.) fra Odda Kraft. Odda Energi Nett leier ut fibernet og noderom til HardangerNett (se også note 3). Odda Energi Nett leier ut areal til selskaper i samme konsern og fakturerer felleskostnader og nettleie. Odda Energi Nett har intern lån til Odda Kraft og fakturerer renter (se også note 3).

## Note 3 Varige driftsmidler og goodwill

(Alle tall i tabellen er i NOK 1.000)

	Goodwill	Nettanlegg	Bygg	Telekom og fiber	Driftsløser inkl. målere	Anlegg under utførelse	Sum
Anskaffelseskost 31.12.2018	10 000	259 032	46 704	54 647	62 496	3 289	436 168
Utfisjonert 01.01.2019 (anskaffelseskost)	0	0	-8 689	0	-5 331	0	-14 020
<b>Anskaffelseskost 01.01.2019</b>	<b>10 000</b>	<b>259 032</b>	<b>38 015</b>	<b>54 647</b>	<b>57 165</b>	<b>3 289</b>	<b>422 148</b>
Tilgang anleggsmidler 2019	0	7 287	0	6 205	2 401	0	15 893
Avgang anleggsmidler 2019, inklusiv endring anlegg under utførelse	0	0	0	0	0	-1 107	-1 107
<b>Anskaffelseskost 31.12.2019</b>	<b>10 000</b>	<b>266 319</b>	<b>38 015</b>	<b>60 852</b>	<b>59 566</b>	<b>2 182</b>	<b>436 534</b>
Akkumulerte avskrivninger 31.12.2018	-4 000	59 309	13 429	16 674	26 938	0	120 350
Akkumulerte avskrivninger utfisjonerte driftsmidler 01.01.2019	0	0	-521	0	-3 009	0	-3 530
<b>Akkumulerte avskrivninger 01.01.2019</b>	<b>-4 000</b>	<b>59 309</b>	<b>12 908</b>	<b>16 674</b>	<b>23 929</b>	<b>0</b>	<b>116 820</b>
Akkumulert nedskrivning 31.12.2019	0	0	0	0	0	0	0
<b>Akkumulerte nedskrivninger 31.12.2019</b>	<b>0</b>	<b>64 088</b>	<b>13 823</b>	<b>19 511</b>	<b>27 969</b>	<b>0</b>	<b>129 391</b>
<b>Regnskapsmessig balanseført verdi 31.12.2019</b>	<b>5 800</b>	<b>202 231</b>	<b>24 192</b>	<b>41 341</b>	<b>31 597</b>	<b>2 182</b>	<b>307 343</b>
Avskrivninger 2019	500	4 779	915	2 837	4 040	0	13 071
Nedskrivninger 2019	0	0	0	0	0	0	0
Reverserte nedskrivninger 2019	0	0	0	0	0	0	0
<b>Totale avskrivninger og nedskrivninger 2019</b>	<b>500</b>	<b>4 779</b>	<b>915</b>	<b>2 837</b>	<b>4 040</b>	<b>0</b>	<b>13 071</b>

I anskaffelseskost nettanlegg inngår driftsmidler som er i bruk og hvor bokført verdi er > 0. Selskaper benytter lineære avskrivninger for alle varige driftsmidler, på grunnlag av anslått økonomisk levetid i samlet regnskapsmessig tilgang angitt ovenfor er motatt anleggskategori for til frafækk.

Den anslåtte økonomiske levetiden for driftsmidlene i Odda Energi Nett AS er beregnet til følgende:

* Bygg	50 år
* Nettanlegg (jordkabler, sjøkabler, transformatorer, linjer, driftsentral o.a.)	50-55 år
* Telekommunikasjon	15-25 år
* Driftsløser, utstyr o.a.	3-15 år

Den økonomiske levetiden til nettanlegg ble revidert og justert i 2018 i henhold til forventet teknisk levetider for de enkelte anleggsklasser. I gjennomgangen 2018 avdekket en at økonomisk levetid systematisk har lagt betydelig lavere enn teknisk levetid. Dette har medført at anleggsmidler er blitt avskrevet med en kortere horisont enn det som er rimelig når en legger til grunn teknisk levetid. Avskrivningshorisonten som nå er lagt til grunn fra 2018 av stemmer med det som er forventet teknisk levetid for anleggsmidlene.

Fibernetanlegg - utleie til datterselskapet HardangerNett AS  
Odda Energi Nett er ferdig tilvirket fibernet/telekommunikasjonsnett til datterselskapet HardangerNett AS. Leieinntekt for 2019 beløp seg til TNOK 3.250 (TNOK 2.959 i 2018). Denne leieinntekten er eliminert i konsernregnskapet. Leieavtalen klassifiseres som operasjonell leie i Odda Energi Nett. Odda Energi Nett AS balansefører dermed driftsmidlene som leies ut til HardangerNett AS og resultatfører leieinntekt som driftsinntekt. Transaksjonene mellom Odda Energi Nett AS og HardangerNett AS skjer på markedstressige vilkår.

Goodwill og nettanlegg  
Med regnskapsmessig virkning 01.01.2011 kjøpte Odda Energi AS regionalnettet til AS Tyssefaldene. Det ble foretatt en allokering av kjøpssummen til varige driftsmidler og goodwill. TNOK 10.000 ble allokert til goodwill pr 01.01.2011. Goodwill består blant annet av forventede samdriftsfordeler/stordriftsfordeler mellom det kjøpte regionalnettet og Odda Energi AS' øvrige nettvirksomhet, samt den strategiske betydningen kjøpet forventes å ha for Odda Energi som selskap. Disse positive effektene antas å være av langvarig karakter. På grunnlag av dette legges det til grunn en 20 års avskrivningstid (lineær avskrivning) for den nevnte goodwill.

Anlegg under utførelse  
Anlegg under utførelse er pr 31.12.2019 balanseført til TNOK 2.182. Dette består av pågående prosjekter, som ikke var ferdig tilvirket pr 31.12.2019. Disse prosjektene blir i samsvar med prosjektplan ferdigstilt/avsluttet i 2020 og 2021. Prosjektene omfatter blant annet utvidelser av kapasitet i nettet, utbedring av "flaskehals" og nye anlegg.



## Note 4 Akkjer i andre selskap, langsiktige fordringer m.v

Investeringer behandlet etter kostmetoden:

Investeringene i akkjer pr 31.12.2019 som er bokført etter kostmetoden fremkommer nedenfor:

Selskap	Anskaffelses-kost 31.12.2019	Bokført verdi 31.12.2019	Anskaffelses-kost 31.12.2018	Bokført verdi 31.12.2018
Selfjstad og Roldal Løypeselskap AS	0	0	23 000	23 000
Hardanger Kraft AS	0	0	4 795 000	1 560 000
Valldør AS	74 700	74 700	74 700	74 700
<b>SUM</b>	<b>74 700</b>	<b>74 700</b>	<b>4 894 700</b>	<b>1 659 700</b>

Akkjepostene i Hardanger Kraft AS og Selfjstad og Roldal Løypeselskap AS er overført til Odda Kraft AS med virkning fra 01.01.2019 som en del av gjennomført selskapsmessig skille, for mer info se note 15  
Valldør er et selskap etablert av 28 nettselskaper for å ivareta utvilling og innsamling av måterverdier fra AMS målerne. Valldør samler inn måterverdier for Odda Energi Nett og leverer data til Ellhuben

## Note 5 Fordringer, gjeld og rentebytteavtale

(Alle tall i tabellene i NOK 1.000)

Oversikt over rentebærende gjeld pr 31.12.	2019	2018
Langsiktig gjeld til kreditinstitusjoner (rentebærende)	196 230	206 475
Gjeld til HardangerNett AS (konsernbidrag avsett 2015, årlig avdrag TNOK 300 frem 2017) - utfisjonert 01.01.2019	0	2 400
<b>Kassekreditt</b>	<b>0</b>	<b>4 172</b>
<b>Sum</b>	<b>196 230</b>	<b>213 048</b>

Langsiktig gjeld med forfall senere enn 5 år:

2019	2018
164 834	158 260

Avdragsplan langsiktig gjeld morselskap:

Avdrag langsiktig gjeld til kreditinstitusjoner (TNOK):	2020	2021	2022	2023	2024	Restlån
	7 849	7 849	7 849	7 849	7 849	156 985

Gjeld sikret ved pant morselskap 31.12:

2019	2018
196 230	210 648

Gjeld til kreditinstitusjoner

Pantsette eiendeler morselskap - balanseført verdi:

2019	2018
201 543	309 818

Varebeholdninger

2019	2018
101 543	309 818

**Sum**

Odda Energi Nett AS har sammen med Energiselskapet Odda og Odda Kraft AS en bankavtale med DNB der selskapene i fellesskap kan trekke på kassekreditt  
Trekkgrense på kassekreditten er TNOK 20.000 pr 31.12.2019.  
Pr 31.12.2019 har Odda Energi Nett AS ikke trekk på kassekredittkontoen (Negativ saldo TNOK 4.173 pr 31.12.2018).  
Ubenyttet trekk på kassekredittkontoen pr 31.12.2019 er dermed TNOK 20.000

Lånevitalte Odda Energi Nett

Lånevitalen som Odda Energi Nett AS har med DNB stiller det krav til bokført egenkapitalandel samlet for mor og datterselskapene Odda Energi Nett og Odda Kraft (20%).

Videre er det begrensninger når det gjelder ytterligere låneopptak. Rammene settes her med utgangspunkt i selskapets gjennomførte investeringer.

I lånevitalen med DNB er det åpnet for at både Energiselskapet Odda og Odda Kraft kan ha interne lånevitaler med Odda Energi Nett

HardangerNett har en egen avtale med DNB som kun er knyttet til HardangerNett

Avtalen med DNB er inngått med både morselskap og de heleidde datterselskapene Odda Energi Nett og Odda Kraft, og det er etablert en konsernstruktur i DNB

Lånevitalene med DNB er knyttet opp til Odda Energi Nett av penaliserte hensyn, og brutto låneopptaket regnskapsføres i Odda Energi Nett

Selskapene og konsernet er ikke i brudd med lånevitalen pr 31.12.2019.

Selskaperkonserns inngikk ny avtale om finansiering av investeringer i 2019, i avtalen er det lånetilslag på 36 mnok, endret avdragsprofil til 25 år og avdragsfrihet på 1 år i 2020

Finansieringsavtalen forutsetter 4 låne transjer på 9 mnok hver og samling av eksisterende lån til ett nytt samlet lån på 202,5 mnok. Denne avtalen gir finansieringsramme på 50 mnok

Den første låne transjen ble trukket i januar 2020, samtidig som lånene ble samlet til ett lån på samme tidspunkt

Rentebytteavtale - Odda Energi Nett

Langsiktig rentebærende gjeld til kreditinstitusjoner beløper seg til TNOK 196.230 pr 31.12.2019 for Odda Energi Nett AS. Jf oppstillingen ovenfor.

Denne gjelden er i utgangspunktet til flytende rente. For Odda Energi Nett som helhet er det særlig to forhold som medfører renterisiko:

1) Selskaps lån til flytende rente

2) Nettvirksomheten sin innlekkstramme er eksponert for renterisikoen

Disse to elementene har motsatt eksponering for renteendring: En renteøkning vil øke rentekostnaden/lånekostnaden, men samtidig gi økning i regnskapsmessig nettinntekt gjennom høyere innlekkstramme.

Odda Energi Nett har pr 31.12.2019 rentebytteavtale (renteswap) for 63 MNOK av den langsiktige rentebærende gjelden. Her mottar selskapet flytende rente og betaler fast rente hvert kvartal til og med 2021. Verdien av rentebytteavtalen følger avdragsplan og nedbranses gradvis.

På grunnlag av selskapets nettkapital pr 31.12.2019 mbl i NVE-verdier, mengden av rentebærende gjeld som ikke er fastrentesikret,

samt estimert grad av naturlig sikring mellom nettkapitalen og gjeld til flytende rente, vurderes rentebytteavtalen å gi en effektiv risikoreduksjon/begrenset renteksponering for Odda Energi totalt sett. Som følge av dette er rentebytteavtalen behandlet som sikring i 2019-regnskapet, slik som i 2018.

Odda Energi Nett behandler regnskapsmessig renteswapen som sikring ut fra alternativ 2a/2b i NRS, dvs ingen regnskapsføring av urealisert gevinst/tap for sikringsinstrumentet

for sikringsobjektet påvirker resultatregnskapet. Gevinst eller tap knyttet til rentebytteavtalen resulterer ved levering/realisasjon hvert kvartal

som justering på rentekostnaden. Virkelig verdi av rentebytteavtalen pr 31.12.2019 (ekskl påløpt rente) er TNOK - 2.213 (TNOK - 3.972 pr 31.12.2018), som altså ikke er balanseført.

Oversikt over kundefordringer pr 31.12

	2019	2018
Kundefordringer nett- og kraftsalgs kunder	0	23 412
Øvrige kundefordringer	4 845	6 575
<b>Tapsavsetning kundefordringer</b>	<b>-202</b>	<b>-926</b>
<b>Balanseført verdi 31.12</b>	<b>4 643</b>	<b>29 061</b>

Balanseført verdi kundefordringer nett- og kraftsalgs kunder 2018 inkluderer også opplyst inntekt, som ikke er fakturert pr 31.12.

I 2019 er nettkunder fakturert fra Odda Kraft AS og Odda Energi Nett AS tilgodehavende mot Odda Kraft AS iangt som et av elementene i netto driftsmellomværende.

Regnskapsmessig resultat tap på fordringer i 2019 beløp seg til TNOK 28 (TNOK 111 i 2018).

Andre kortsiktige fordringer pr 31.12, består av:

	2019	2018
Forskjuddbetalte kostnader og andre periodiseringer	719	1 297
<b>Balanseført verdi 31.12</b>	<b>719</b>	<b>1 297</b>

Langsiktige fordringer på selskap i samme konsern:

I forbindelse med omorganiseringen 01.01.2019 ble det etablert et langsiktig mellomværende mellom Odda Energi Nett AS og Odda Kraft AS,

hvor Odda Energi Nett AS har en fordring på 7,5 MNOK på Odda Kraft AS.

Balanseført verdi pr 31.12.2019 er uendret i forhold til 01.01.2019. Det er ikke avtalt en konkret nedbetalingsplan her.

## Note 6 Varebeholdning

(Alle tall i NOK 1.000)

	2019	2018
Organiseringslagerbeholdning	920	856
<b>Sum</b>	<b>920</b>	<b>856</b>

Varebeholdningen er vurdert til kostpris etter FIFO-prinsippet, hensyntatt nedskrivning ved ukarans o.a.

Varebeholdningen omfatter ulike komponenter, inklusiv trafocor, høyspennt- og lavspenntolper o.a., som vil bli satt inn i prosjekter ved behov.



## Note 7 Aksjekapital og aksjonærinformasjon

Oversikt over aksjonærene pr 31.12.2019:

	Aksjer	Sum	Eierandel	Stemmandel
Energiselskapet Odda AS	390	390	100 %	100 %
Sum	390	390	100 %	100 %

Alle aksjer gir samme rett i selskapet.

Odda Energi Nett har levert tjenester til Odda kommune som faktureres på markedsmessige vilkår. I 2019 har Odda Energi Nett AS fakturert Odda kommune med til sammen 4.609 TNOK

## Note 8 Pensjoner

Odda Energi Nett

Selskapet har pensjonsordninger som omfatter totalt 55 personer, hvorav 20 aktive pr 31.12.2019 (totalt 39 personer, hvorav 26 aktive for Odda Energi AS pr 31.12.2018). Foretakets pensjonsansvar i forhold til den ordinære tariffstatede tjenestepensjonsordningen er dekket gjennom pensjonsordning i Kommunal Landspensjonskasse. Denne ordningen gir en defisert yttelse i henhold til tariffstatene i kommunal sektor. Selskapets pensjonsordning i KLP sikrer tjenestepensjon som omfatter alders-, uføre-, ektefelle-, barnpensjon, samt AFP. Pensjonene samordnes med utbetalinger fra folketrygden.

	2019	2018
Pensjonskostnad inkl. Aga		
Nåverdi av årets oppjøring	2 418 423	3 222 803
Renteinntekt	1 256 862	1 413 555
<b>Brutto pensjonskostnad</b>	<b>3 675 285</b>	<b>4 636 358</b>
Forventet avkastning	-1 573 086	-1 978 656
Administrasjonskostnad/rentevaranti	100 258	164 401
<b>Netto pensjonskostnad inkl. adm. kostnad</b>	<b>2 202 357</b>	<b>3 022 113</b>
Aga netto pensjonskostnad inkl. adm. kost	233 450	320 344
Resultatført aktuariell tap/gevinst	311 501	-81 042
<b>Resultatført pensjonskostnad</b>	<b>2 747 308</b>	<b>3 823 499</b>

	Beste estimat 31.12.2019	Beste estimat 01.01.2019	Beste estimat 31.12.2018
Pensjonsforpliktelser			
Brutto påløpte pensjonsforpliktelser	47 135 206	46 532 237	59 367 548
Pensjonsmidler	-40 027 865	-36 053 859	-45 168 513
<b>Netto forpliktelser for arbeidsgiveravgift</b>	<b>7 107 341</b>	<b>10 478 378</b>	<b>14 199 035</b>
Arbeidsiverenning (Aga)	753 378	1 110 708	1 505 098
<b>Netto forpliktelser inkl. Aga</b>	<b>7 860 719</b>	<b>11 589 086</b>	<b>15 704 133</b>
Ikke Resultatført aktuariell tap/gevinst eks. Aga	-4 984 292	-8 431 954	-13 140 359
Ikke Resultatført aktuariell tap/gevinst Aga	-528 232	-493 785	-271 759
<b>Balansført netto forpliktelser/midler eks. Aga</b>	<b>2 348 095</b>	<b>2 263 347</b>	<b>2 835 533</b>

Som det fremkommer ovenfor ble kr 572.186 av Odda Energi AS' beregnet forpliktelse utfisjonen pr 01.01.2019 (kr 2.835.533 - kr 2.263.347)

	2019	2018
Avstemning		
Balansført netto forpliktelser/midler IB	2 263 347	2 343 316
Resultatført pensjonskostnad inkl. Aga/adm.kost	2 747 308	3 823 499
Aga innbetalt premie tilskudd	-255 182	-319 273
Innbetalt premie tilskudd inkl. adm.kost	-2 407 378	-3 012 009
<b>Balansført netto forpliktelser/midler UB</b>	<b>2 348 095</b>	<b>2 835 533</b>

Beregningene ovenfor bygger på følgende nøkkelforutsetninger:

	31.12.2019	31.12.2018
Årlig avkastning:	3,80 %	4,30 %
Diskonteringsrente	2,30 %	2,60 %
Årlig lønnsvekst	2,25 %	2,75 %
Årlig vekst i folketrygdens grunnbeløp	2,00 %	2,50 %
Pensjonsregulering	1,24 %	1,73 %

For målingen av pensjonskostnaden for 2019 anvendes forutsetningene pr 01.01.2019. For beregning av virkelig verdi (beste estimat) pr 31.12.2019 anvendes forutsetningene pr 31.12.2019.



## Note 9 Skatt

Tallene nedenfor pr 31.12.2018 og for 2018 er for Odda Energi AS, dvs slik det var for fisjonen/omorganiseringen 01.01.2019  
Med regnskapsmessig videring 01.01.2019 ble eiendeler og gjeld utfisjont fra Odda Energi AS. Tilsvarende skatteposisjoner ble da også utfisjont.  
Både regnskapsmessig og fiskaltmessig ble det lagt til grunn kontinuitet ved fisjonen.  
Odda Energi Nett AS var overdragende selskap i fisjonen, og det ble foretatt endring av selskapsnavn 01.01.2019

### Midlertidige forskjeller

	31.12.2018	Urfisjont 01.01.2019	Status		Endring
			01.01.2019, etter fisjonen	31.12.2019	
Gevinst- og tapkonto	7 575 019	-256 000	7 319 019	5 855 215	1 463 804
Kundefordringer	-809 222	632 222	-177 000	-202 874	25 874
Urealisert gevinst (-tap) finansielle kontrakter	0	0	0	0	0
Merinntekt/Mindreinntekt	-17 604 000	0	-17 604 000	-21 864 000	-4 260 000
Pensjoner	-2 835 533	372 189	-2 263 344	-2 348 092	84 748
Avsetninger/regnskapsmessige periodiseringer	-680 021	0	-680 021	-1 409 150	729 129
Anleggsmidler	27 862 096	-948 411	26 913 685	34 937 113	-8 023 428
<b>Sum skatteklende/- skatteinledende forskjeller</b>	<b>13 508 339</b>	<b>0</b>	<b>13 508 339</b>	<b>14 968 212</b>	<b>-1 459 873</b>
22% av grunnlaget ovenfor	2 971 835	0	2 971 835	3 293 007	-321 172
<b>Balansført utsatt skatt (-utsatt skattefordel) 31.12</b>	<b>2 971 835</b>	<b>0</b>	<b>2 971 835</b>	<b>3 293 007</b>	<b>-321 172</b>

	2019	2018
Beregning av årets skattegrunnlag:		
Resultat før skattekostnad	6 081 248	11 408 967
Tilbakeført resultat datterselskap, ført etter egenkapitalmetoden	0	-921 734
Andre permanente forskjeller (netto)	233 491	295 650
Avgit konsersbidrag med skattemessig effekt	0	0
<b>Endring i midlertidige forskjeller</b>	<b>-1 459 873</b>	<b>-6 139 921</b>
<b>Skattemessig resultat</b>	<b>4 854 866</b>	<b>4 642 942</b>

	2019	2018
Årets skattekostnad fordeler seg på:		
Betalbar skatt (22% av skattemessig resultat i 2019, 23% i 2018)	1 068 071	1 067 877
Skatteeffekt av konsersbidrag	0	0
Endring utsatt skatt	321 172	1 277 098
Andre forhold, inkl etterlep fra tidligere år	0	0
<b>Regnskapsmessig skattekostnad</b>	<b>1 389 243</b>	<b>2 344 975</b>

	2019	2018
Avstemming skattekostnad:		
Resultat før skatt (22% i 2019, 23% i 2018)	1 337 875	2 624 062
Tilbakeført resultat datterselskap, ført etter egenkapitalmetoden (22% i 2019, 23% i 2018)	0	-212 003
Andre permanente forskjeller (22% i 2019, 23% i 2018)	51 368	68 000
Effekt av endring skattesats	0	-135 083
Andre forhold, inkl etterlep fra tidligere år	0	0
<b>Regnskapsmessig skattekostnad</b>	<b>1 389 243</b>	<b>2 344 975</b>

Regnskapsmessig resultat etter skatt 2019 for Odda Energi Nett AS: **4 692 005**

## Note 10 Driftsinntekter

### Geografisk fordeling:

Salget er i det vesentlige innenfor Ullensvang Kommune

### Inntektsfordeling på virksomhetsområder:

Odda Energi Nett AS' Fordeling av inntekter og kostnader på ulike virksomhetsområder for 2019 fremgår i tabell under (tall i 1.000 NOK)

	Nett- virksomhet	Øvrige forretnings- områder	Totalt
<b>Odda Energi Nett AS 2019 (1.000 NOK)</b>			
Salg av strøm leveringsplikt	649		649
Salg av overføring	111 020		111 020
Endring mer-/mindreinntekt	-3 864		-3 864
Andre inntekter	996	6 850	7 846
<b>Sum driftsinntekter</b>	<b>109 801</b>	<b>6 850</b>	<b>116 651</b>
Kjøp av kraft leveringsplikt	616		616
Kjøp av kraft til delvising av nettop	7 125		7 125
Nettleie overliggende nett	52 309		52 309
Lønn- personalkostnader	12 748	1 239	13 987
Ordinære avskrivninger	10 204	2 867	13 071
Andre driftskostnader	13 873	1 531	15 404
<b>Sum driftskostnader</b>	<b>96 875</b>	<b>5 637</b>	<b>102 512</b>
<b>Driftsresultat</b>	<b>11 926</b>	<b>1 213</b>	<b>13 139</b>
Renteinntekter, og/ø o.a	230		230
Finanskostnader	7 288		7 288
Resultat investering datterselskap	0		0
<b>Resultat finansposter</b>	<b>-7 058</b>	<b>0</b>	<b>-7 058</b>
Resultat før skatt	4 868	1 213	6 081
Skattekostnad			1 389
<b>Resultat etter skatt 2019</b>			<b>4 692</b>

Av andre driftsinntekter innenfor Øvrige forretningsområder utgjør leie av fiberanlegg til Hardanger/Nett TNOK 3.250.

Periodisert nettinntekt i resultatregnskapet 2019 (TNOK): 107 156

Salg av overføring, jf oppstillingen ovenfor (TNOK): 111 020

Endring mer-/mindreinntekt, jf oppstillingen ovenfor (TNOK): -3 864

**SUM** 107 156



## Note 11 Lønnskostnader, antall ansatte, godtgjørelser, lån til ansatte mm.

(Alle tall i tabellen i NOK 1.000)

	2019	2018
Lønnskostnader		
Lønninger	14 612	19 139
Arbeidsgiveravgift	1 890	2 438
Pensjonskostnader (ekskl arbeidsgiveravgift), jf note 8	2 420	3 823
Andre ytelser (netto), inkl refusjoner	-309	24
<b>Balanserte lønnskostnader</b>	<b>-1 627</b>	<b>-1 346</b>
<b>Sum</b>	<b>13 986</b>	<b>20 976</b>

Balanserte lønnskostnader gjelder beregnet arbeidskraftskostnad for arbeid utført av egne ansatte knyttet til utviklingsarbeid og påkostningsarbeid. Arbeidet er primært innenfor nettvirksomheten, fiber og småkraftutvikling. Arbeidene omfatter blant annet utvidelser av kapasitet i nettet, utbedring av "flaskehals" og nye anlegg. Aktivert beløp omfatter lønnskostnad med påslag for arbeidsgiveravgift o.a.

Gjennomsnittlig antall ansatte i løpet av regnskapsåret 2019 har vært 20 personer i Odda Energi AS. Odda Energi Nett har ikke gitt lån til - eller stilt annen sikkerhet - overfor daglig leder eller medlemmer av styret. Odda Energi Nett kjøper administrative tjenester fra Energiselskapet Odda AS (morselskapet), for mer info se note 2. I Administrative tjenester inngår daglig ledelse, marked, økonomi, regnskap, lønn og andre felles merkantile tjenester.

Ytelser til administrerende direktør og styret 2019 (NOK 1.000):	2019	2018
Såmet ubetalt styrehonorar i mor og datterselskapene Odda Energi Nett og Odda Kraft	211	199
Administrerende direktør er ansatt i morselskapet som fakturerer administrative tjenester til datterselskapene Odda Energi Nett og Odda Kraft		

Av styrehonorarer er 36 TNOK påløpt i Odda Energi Nett

### Ytelser til revisor

Ytelser til revisor betales i hovedsak fra morselskapet (Energiselskapet Odda AS). Morselskapet fakturerer de to leide datterselskapene for konserntjenester, driftskostnader/kostnader o.a. som henføres til disse selskapene. Det vurderes derfor mest hensiktsmessig å vise samlede ytelser til revisor for alle tre selskapene samlet. Samlet ytelser til revisor for morselskapet (Energiselskapet Odda AS) og datterselskapene Odda Energi Nett AS og Odda Kraft AS fremkommer nedenfor:

	2019	2018
Revisjonstjenester	237	233
Attestasjonstjenester	25	16
Teknisk bistand knyttet til regnskap og skatt	68	107
<b>Annen bistand o.a.*</b>	<b>45</b>	<b>50</b>
<b>Sum</b>	<b>375</b>	<b>406</b>

\*Annen bistand for 2019 gjelder blant annet teknisk bistand knyttet til selskapsmessig skille/omorganisering, fakturen i 2019.

## Note 12 Bankinnskudd og kassekreditt

Av innesående på bank er TNOK 706 bundne skatterekskamidler pr 31.12.2019 (TNOK 962 i Odda Energi AS pr 31.12.2018)

Odda Energi Nett AS har sammen med de andre selskapene i konsern en bankavtale med DNB der selskapene i fellesskap kan trekke på kassekreditt. Trekkgrense på kassekreditten er TNOK 20.000 pr 31.12.2019. Pr 31.12.2019 har Odda Energi Nett AS ikke trekk på kassekredittkontoen (Negativ saldo TNOK 4.173 pr 31.12.2018). Ubenyttet trekk på kassekredittkontoen pr 31.12.2019 er dermed TNOK 20.000

## Note 13 Kortiktig gjeld og finansposter

(Alle tall i tabellene er i NOK 1.000)

Skyldige offentlige avgifter består 31.12 av følgende poster:

	2019	2018
Skyldig mva	2 925	1 757
Skyldig el-avgift	5 800	6 283
<b>Sum</b>	<b>8 725</b>	<b>8 040</b>

Annen kortiktig gjeld består 31.12 av følgende poster:

	2019	2018
Skyldige feriepengar	1 642	2 142
Pålopte rentekostnader	924	741
Merinntekt	21 864	17 604 se også note 14
Ubyttede avsett i 2017-regnskapet til Odda Energi AS, ubetalt i 2019 fra morselskapet	0	1 500
<b>Øvrige poster, herunder øvrige avsetninger pålopte kostnader</b>	<b>1 879</b>	<b>2 684</b>
<b>Sum</b>	<b>26 309</b>	<b>24 671</b>

Rente- og finansinntekter består av følgende:

	2019	2018
Renter på netto mindreinntekt	0	0
<b>Øvrige rente- og finansposter, herunder agio</b>	<b>229</b>	<b>435</b>
<b>Sum finansinntekter</b>	<b>229</b>	<b>435</b>

Andre rente- og finanskostnader består av følgende:

	2019	2018
Rentekostnader: lån, inkl netto kostnad rentebytteavtalen (jf note 4)	6 827	6 466
Rentekostnader på netto merinntekt	396	218
<b>Øvrige finansposter, herunder disagio</b>	<b>65</b>	<b>253</b>
<b>Sum rente- og finanskostnader</b>	<b>7 288</b>	<b>6 937</b>



## Note 14 Mer-/Mindreinntekt og periodisert nettoinntekt

Grunnlaget for balanseført mer-/mindreinntekt fremgår nedenfor:

	2019	2018	
Inntektsramme for året	59 173 000	61 838 000	
Kostnader overliggende nett og eiendomsskatt	53 855 349	54 327 000	
Årets K.I.E.	-3 348 670	-1 025 000	
Kapitaljustering (avskrivninger og kapitalavkastningsgrunnlag)	-1 680 000	-2 656 000	
Andre	0	0	
<b>Total tilført inntekt for året</b>	<b>107 995 679</b>	<b>112 484 000</b>	A
Nettleie o.l. for året, fakturen nettkundene	111 863 316	115 186 000	B
<b>Årets endring mindreinntekt, ekskl renter o.s.</b>	<b>-3 863 637</b>	<b>-2 702 000</b>	A - B
Balanseført mindreinntekt (- merinntekt) 31.12. foregående år	-17 604 000	-14 848 398	
Justeringer i mgående balanse (IB)	0	164 398	
Årets endring mer-/mindreinntekt	-3 863 637	-2 702 000	
Årets bevegelse renter på netto mindreinntekt (- merinntekt)	-396 363	-218 000	
<b>Balanseført mindreinntekt (- merinntekt) 31.12.</b>	<b>-21 864 000</b>	<b>-17 604 000</b>	

Balanseført verdi av netto mindreinntekt (-merinntekt) som fremkommer ovenfor er samlet for alle nettvidere. Fordeling pr 31.12. er som følger:

	2019	2018	
Distributionsnett	-13 420 801	-12 918 801	
Regionalt nett	-8 443 199	-4 685 199	
<b>Sum balanseført verdi mindreinntekt (- merinntekt) 31.12.</b>	<b>-21 864 000</b>	<b>-17 604 000</b>	jf note 13

Regnskapsmessig inntekt knyttet til nettvirksomheten fremkommer som følger:

	2019	2018
Inntektsramme	59 173 000	61 838 000
Kostnader overliggende nett og eiendomsskatt	53 855 349	54 327 000
K.I.E.	-3 348 670	-1 025 000
Kapitaljustering (justering avskrivninger og kapitalavkastningsgr.)	-1 680 000	-2 656 000
Øvrige poster *)	801 679	772 896
<b>Sum driftsinntekter nett, jf note 10</b>	<b>108 801 358</b>	<b>113 256 896</b>

\*) For 2019 består "Øvrige poster" - TNOK 802 - av følgende:

Salg av kraft leveringsplikt	648 679
Andre inntektsposter (netto)	153 000
<b>SUM</b>	<b>801 679</b>

Driftsresultat nettvirksomheten

	2019	2018
Nettleie o.l. for året, fakturen nettkundene	111 863 316	113 272 662
Endring mer/mindreinntekt	-3 863 637	-2 702 000
Justering IB mer/mindreinntekt	0	164 398
Andre inntektsposter, inklusiv forskringsoppbehold	801 679	2 520 836
Sum driftsinntekter nettvirksomheten	108 801 358	113 256 896
Driftskostnader, ut fra avskrivning på NVE-verdier *	-95 817 000	-103 116 436
<b>Driftsresultat nettvirksomheten ut fra NVE-verdier</b>	<b>12 984 358</b>	<b>10 140 460</b>

\*) Regnskapsmessig avskrivning på goodwill og på merverdier regionalnettsanlegg beløper seg til TNOK 1.057 i 2019, (TNOK 1.057 i 2018)

Denne kostnaden inngår under driftskostnader i nettvirksomheten i note 10, men er holdt utenfor som driftskostnader i oppstillingen over.

	2019	2018
Endring i mer/mindreinntekt		
Inntekt nettleie for året, fakturen nettkundene	111 863 316	115 186 000
K.I.E.	3 348 670	1 025 000
Kostnader overliggende nett	-52 308 349	-52 333 328
Eiendomsskatt	-1 547 000	-1 993 672
Kapitaljustering (avskrivninger og kapitalavkastningsgrunnlag)	1 680 000	2 656 000
Inntektsramme for året	-59 173 000	-61 838 000
Andre poster	0	0
<b>Årets endring mer/mindreinntekt, ekskl justering 01.01.</b>	<b>3 863 637</b>	<b>2 702 000</b>

	2019	2018
Årets bevegelse i mer/mindreinntekt		
Akkumulert merinntekt 31.12. foregående år	-17 024 000	-14 203 131
Akkumulerte renter merinntekt 31.12. foregående år	-580 000	-645 267
<b>SUM 31.12. foregående år</b>	<b>-17 604 000</b>	<b>-14 848 398</b>

Korrigert merinntekt UB foregående år vs årets IB	0	164 398
Korrigert renter	0	0
<b>SUM korreksjoner</b>	<b>0</b>	<b>164 398</b>

Årets endring mer/mindreinntekt	-3 863 637	-2 702 000
Renter årets mer/mindreinntekt, klassifisert som finans	-396 363	-218 000
<b>SUM endringer for året</b>	<b>-4 260 000</b>	<b>-2 920 000</b>

Akkumulert mindreinntekt (-merinntekt) pr 31.12.	-20 887 637	-16 740 733
Pålopte renter av merinntekt 31.12	-976 363	-863 267
<b>SUM balanseført verdi merinntekt 31.12. inklusiv renter</b>	<b>-21 864 000</b>	<b>-17 604 000</b>

	2019	2018
Avkastning og avkastningsgrunnlag nettkapital, basert på NVE-verdier. Antegn under utførelse holdes utenfor.		
Sum driftsmidler etter fordeling pr 01.01	259 150 000	253 731 000
Sum driftsmidler etter fordeling pr 31.12	254 337 000	259 150 000
Gjennomsnitt 01.01 og 31.12	256 843 500	256 440 500
1% plusslag for nettkapital	2 568 435	2 564 405
Avkastningsgrunnlag	259 411 935	259 004 905
Driftsresultat nettvirksomheten, ut fra NVE-verdier	12 984 358	10 140 460
<b>Kapitalavkastning</b>	<b>5,01 %</b>	<b>3,92 %</b>

## Note 15 Omorganisering/fisjon av Odda Energi AS pr 01.01.2019

Med regnskapsmessig og skattemessig virkning 01.01.2019 ble det gjennomført fisjon/deling av Odda Energi AS.

Dette som et ledd i de lovplagte kravene om selskapsmessig skille.

Energiselskapet Odda AS er morselskapet i det nye konsernet, og er fra og med 01.01.2019 eier av 100% av aksjene i Odda Kraft AS og Odda Energi Nett AS.

Selskapet pr 31.12.2018 het Odda Energi AS (org.nr 976 723 805), dette selskapet endret med virkning 01.01.2019 navn til Odda Energi Nett AS, og var det overdragende selskapet i fisjonen.

Hovedvirksomheten til Odda Energi AS er kraftsalg, samtidig som dette selskapene har aksjepostene i bl.a. HardangerNett AS og Hardanger Kraft AS.

Hovedvirksomheten til Odda Energi Nett AS er nettvirksomheten, samtidig som dette selskapet også eier fiber/teleanlegg som leies ut til HardangerNett AS.

Omorganiseringen fant sted til regnskapsmessig og skattemessig konklusjon.

Fra og med 2019 blir det dermed utarbeidet konsernregnskap med Energiselskapet Odda AS som morselskap.

Netto regnskapsmessig verdi på det som ble utfisjonen fra Odda Energi AS og lagt inn i Energiselskapet Odda AS

og Odda Kraft AS 01.01.2019 utgjorde kr 16.616.431.

Egenkapitalteften i Odda Energi Nett AS pr 01.01.2019 som følge av fisjonene var dermed kr - 16.616.431.

Det ble etablert et mellomstående i Odda Energi Nett AS pr 01.01.2019 på kr 20.989.665 (fordring i Odda Energi Nett AS) for å oppnå en nettoverdi på det som ble utfisjonen på kr 16.616.431.

Nettoverdien er ikke gjort opp pr 31.12.2019, slik at balanseført verdi pr 31.12.2019 er uendret sammenlignet med 01.01.2019.

Balansen pr 01.01.2019 etter at de nevnte fisjoner hadde funnet sted vises i egen kolonne, ved siden av balansen pr 31.12.2019

Balansen pr 31.12.2018 vises også i balanseoversikten. Dette er balansen til Odda Energi AS pr 31.12.2018, dvs for fisjonene ble gjennomført.



## Note 16 Hendelser etter balansedagen

Odda Energi Nett AS har fra medio mars 2020 hatt egne beredskapsrutiner for å hindre eventuell smittespredning fra covid-19 virus. Selskapet har i denne perioden kunnet utføre de fleste oppgaver med tilpassinger for å ivareta smittevern. I perioden frem til medio mai er kundebesøk holdt på et minimum. Det har vært noe aksjonssamtal til rengjøring, og noen planlagte prosjektoppgaver er blitt skjøvet ut i tid. Fra juni 2020 er de økonomiske konsekvenser av covid-19 viruset mest begrenset for OEN. OEN har redusert nettleien med 30% for alle kunder i distribusjonsnettets med virkning fra 01.04.2020 og ut året. Dette vil ha en positiv effekt for kunder med økonomiske utfordringer. Samtidig som selskapet gjennom dette tiltaket reduserer saldo merinntekt i distribusjonsnett med ca 50%. Selskapets likviditet er god, og prognoser for 2020 indikerer at likviditetsreserven vil styrkes gjennom 2020.

## Kontantstrømsoppstilling

(Alle tall i NOK 1.000)

<b>Kontantstrømmer fra operasjonelle aktiviteter</b>	<b>2019</b>
Resultat før skattekostnad	6 081
Periodens betalte skatt	-1 067
Avskrivninger	13 070
Nedskrivninger finansielle anleggsmidler	0
Endring i varelager	-64
Endring i kundefordringer	1 728
Endring i leverandørgjeld	-4 201
Endring i merinntekt	4 260
Endring i netto pensjonsforpliktelse	84
Endring i driftsmellomværende	11 548
Endring i andre tidsavsettningposter	-544
<b>Netto kontantstrøm fra operasjonelle aktiviteter</b>	<b>30 895</b>
<b>Kontantstrømmer fra investeringsaktiviteter</b>	
Investering/salg aksjer (netto)	0
Investering varige driftsmidler og immaterielle eiendeler	-14 786
<b>Netto kontantstrøm fra investeringsaktiviteter</b>	<b>-14 786</b>
<b>Kontantstrømmer fra finansieringsaktiviteter</b>	
Salg anleggsmidler (salgssum)	0
Innbetalinger ved opptak av ny langsiktig gjeld	0
Utbetalinger ved nedbetaling av langsiktig gjeld	-10 244
Netto endring i kassakredit (gjeld)	-4 173
Utbetalinger av utbytte	0
<b>Netto kontantstrøm fra finansieringsaktiviteter</b>	<b>-14 417</b>
Netto endring i kontanter og kontantekvivalenter 2019	1 692
Beholdning av kontanter og kontantekvivalenter ved periodens begynnelse (01.01.2019)	3 129
<b>Beholdning av kontanter og kontantekvivalenter periodens slutt (31.12.2019)</b>	<b>4 821</b>



Til generalforsamlingen i Odda Energi Nett AS

## *Uavhengig revisors beretning*

### *Uttalelse om revisjonen av årsregnskapet*

---

#### *Konklusjon*

Vi har revidert Odda Energi Nett AS' årsregnskap som består av balanse per 31. desember 2019, resultatregnskap og kontantstrømpoppstilling for regnskapsåret avsluttet per denne datoen og noter til årsregnskapet, herunder et sammendrag av viktige regnskapsprinsipper.

Etter vår mening er det medfølgende årsregnskapet avgitt i samsvar med lov og forskrifter og gir et rettviseende bilde av selskapets finansielle stilling per 31. desember 2019, og av dets resultater og kontantstrømmer for regnskapsåret avsluttet per denne datoen i samsvar med regnskapslovens regler og god regnskapsskikk i Norge.

---

#### *Grunnlag for konklusjonen*

Vi har gjennomført revisjonen i samsvar med lov, forskrift og god revisjonsskikk i Norge, herunder de internasjonale revisjonsstandardene International Standards on Auditing (ISA-ene). Våre oppgaver og plikter i henhold til disse standardene er beskrevet i Revisors oppgaver og plikter ved revisjon av årsregnskapet. Vi er uavhengige av selskapet slik det kreves i lov og forskrift, og har overholdt våre øvrige etiske forpliktelser i samsvar med disse kravene. Etter vår oppfatning er innhentet revisjonsbevis tilstrekkelig og hensiktsmessig som grunnlag for vår konklusjon.

---

#### *Øvrig informasjon*

Ledelsen er ansvarlig for øvrig informasjon. Øvrig informasjon omfatter informasjon i årsrapporten bortsett fra årsregnskapet og den tilhørende revisjonsberetningen.

Vår uttalelse om revisjonen av årsregnskapet dekker ikke øvrig informasjon, og vi attesterer ikke den øvrige informasjonen.

I forbindelse med revisjonen av årsregnskapet er det vår oppgave å lese øvrig informasjon med det formål å vurdere hvorvidt det foreligger vesentlig inkonsistens mellom øvrig informasjon og årsregnskapet, kunnskap vi har opparbeidet oss under revisjonen, eller hvorvidt den tilsynelatende inneholder vesentlig feilinformasjon.

Dersom vi konkluderer med at den øvrige informasjonen inneholder vesentlig feilinformasjon er vi pålagt å rapportere det. Vi har ingenting å rapportere i så henseende.

---

#### *Styrets og daglig leders ansvar for årsregnskapet*

Styret og daglig leder (ledelsen) er ansvarlig for å utarbeide årsregnskapet i samsvar med lov og forskrifter, herunder for at det gir et rettviseende bilde i samsvar med regnskapslovens regler og god regnskapsskikk i Norge. Ledelsen er også ansvarlig for slik internkontroll som den finner nødvendig

---

PricewaterhouseCoopers AS, Sandviksbodene 2A, Postboks 3984 - Sandviken, NO-5835 Bergen  
T: 02316, org. no.: 987 009 713 MVA, [www.pwc.no](http://www.pwc.no)  
Statsautoriserte revisorer, medlemmer av Den norske Revisorforening og autorisert regnskapsførerselskap



Uavhengig revisors beretning - Odda Energi Nett AS

for å kunne utarbeide et årsregnskap som ikke inneholder vesentlig feilinformasjon, verken som følge av misligheter eller utilsiktede feil.

Ved utarbeidelsen av årsregnskapet må ledelsen ta standpunkt til selskapets evne til fortsatt drift og opplyse om forhold av betydning for fortsatt drift. Forutsetningen om fortsatt drift skal legges til grunn for årsregnskapet så lenge det ikke er sannsynlig at virksomheten vil bli avvirket.

---

### *Revisors oppgaver og plikter ved revisjonen av årsregnskapet*

Vårt mål med revisjonen er å oppnå betryggende sikkerhet for at årsregnskapet som helhet ikke inneholder vesentlig feilinformasjon, verken som følge av misligheter eller utilsiktede feil, og å avgi en revisjonsberetning som inneholder vår konklusjon. Betyggende sikkerhet er en høy grad av sikkerhet, men ingen garanti for at en revisjon utført i samsvar med lov, forskrift og god revisjonsskikk i Norge, herunder ISA-ene, alltid vil avdekke vesentlig feilinformasjon som eksisterer. Feilinformasjon kan oppstå som følge av misligheter eller utilsiktede feil. Feilinformasjon blir vurdert som vesentlig dersom den enkeltvis eller samlet med rimelighet kan forventes å påvirke økonomiske beslutninger som brukerne foretar basert på årsregnskapet.

For videre beskrivelse av revisors oppgaver og plikter vises det til:  
<https://revisorforeningen.no/revisjonsberetninger>

### *Uttalelse om andre lovmessige krav*

---

#### *Konklusjon om årsberetningen*

Basert på vår revisjon av årsregnskapet som beskrevet ovenfor, mener vi at opplysningene i årsberetningen om årsregnskapet, forutsetningen om fortsatt drift og forslaget til resultatdisponering er konsistente med årsregnskapet og i samsvar med lov og forskrifter.

---

#### *Konklusjon om registrering og dokumentasjon*

Basert på vår revisjon av årsregnskapet som beskrevet ovenfor, og kontrollhandlinger vi har funnet nødvendig i henhold til internasjonal standard for attestasjonsoppdrag (ISAE) 3000 «Attestasjonsoppdrag som ikke er revisjon eller forenklet revisorkontroll av historisk finansiell informasjon», mener vi at ledelsen har oppfylt sin plikt til å sørge for ordentlig og oversiktlig registrering og dokumentasjon av selskapets regnskapsopplysninger i samsvar med lov og god bokføringskikk i Norge.

Bergen, 11. juni 2020  
**PricewaterhouseCoopers AS**

Jan Roger Hånes  
Statsautorisert revisor

(2)



 Securely signed with Brevio

Revisjonsberetning Odda Kraft

**Signers:**

<i>Name</i>	<i>Method</i>	<i>Date</i>
Hånes, Jan Roger	BANKID_MOBILE	2020-06-12 10:52

**This document package contains:**

- Closing page (this page)
- The original document(s)
- The electronic signatures. These are not visible in the document, but are electronically integrated.



This file is sealed with a digital signature.  
The seal is a guarantee for the authenticity  
of the document.