



## ÅRSREGNSKAPET FOR REGNSKAPSÅRET 2023 - GENERELL INFORMASJON

### Enheten

Organisasjonsnummer:	915 317 898
Organisasjonsform:	Samvirkeforetak
Foretaksnavn:	RAULAND KRAFTFORSYNINGSLAG SA
Forretningsadresse:	Raulandsvegen 1713 3864 RAULAND

### Regnskapsår

Årsregnskapets periode:	01.01.2023 - 31.12.2023
-------------------------	-------------------------

### Konsern

Mørselskap i konsern:	Ja
Konsernregnskap lagt ved:	Ja

### Regnskapsregler

Regler for små foretak benyttet:	Ja
Benyttet ved utarbeidelsen av årsregnskapet til selskapet:	Regnskapslovens alminnelige regler
Benyttet ved utarbeidelsen av årsregnskapet til konsernet:	Regnskapslovens alminnelige regler

### Årsregnskapet fastsatt av kompetent organ

Bekreftet av representant for selskapet:	Tor Olav Nystog
Dato for fastsettelse av årsregnskapet:	20.06.2024

### Grunnlag for avgivelse

År 2023: Årsregnskapet er elektronisk innlevert
År 2022: Tall er hentet fra elektronisk innlevert årsregnskap fra 2023

*Det er ikke krav til at årsregnskapet m.v. som sendes til Regnskapsregisteret er undertegnet. Kontrollen på at dette er utført ligger hos revisor/enhetens øverste organ. Sikkerheten ivaretas ved at innsender har rolle/rettighet for innsending av årsregnskapet via Altinn, og ved at det bekreftes at årsregnskapet er fastsatt av kompetent organ.*

Brønnøysundregistrene, 03.08.2025



## Resultatregnskap

Beløp i: NOK	Note	2023	2022
<b>RESULTATREGNSKAP</b>			
<b>Inntekter</b>			
Salgsinntekt	2		13 445
Annen driftsinntekt		7 932 513	7 778 316
<b>Sum inntekter</b>		<b>7 932 513</b>	<b>7 791 761</b>
<b>Kostnader</b>			
Lønnskostnad	3	11 918 140	8 491 919
Avskrivning	4	236 728	286 412
Annen driftskostnad	3	2 176 779	2 576 116
<b>Sum kostnader</b>		<b>14 331 647</b>	<b>11 354 447</b>
<b>Driftsresultat</b>		<b>-6 399 134</b>	<b>-3 562 686</b>
<b>Finansinntekter og finanskostnader</b>			
Inntekt på inv. i datterselskap og tilknyttet selskap		204 000	1 042 464
Annen finansinntekt		66 837	39 534
<b>Sum finansinntekter</b>		<b>270 837</b>	<b>1 081 998</b>
Annen finanskostnad		282 002	374 586
<b>Sum finanskostnader</b>		<b>282 002</b>	<b>374 586</b>
<b>Netto finans</b>		<b>-11 165</b>	<b>707 412</b>
<b>Ordinært resultat før skattekostnad</b>		<b>-6 410 299</b>	<b>-2 855 274</b>
Skattekostnad på ordinært resultat	5	421 056	1 073 397
<b>Ordinært resultat etter skattekostnad</b>		<b>-6 831 355</b>	<b>-3 928 671</b>
<b>Årsresultat</b>		<b>-6 831 355</b>	<b>-3 928 671</b>
<b>Overføringer og disponeringer</b>			
Overføringer annen egenkapital		-6 831 355	-3 928 671
<b>Sum overføringer og disponeringer</b>		<b>-6 831 355</b>	<b>-3 928 671</b>



## Balanse

Beløp i: NOK	Note	2023	2022
<b>BALANSE - EIENDELER</b>			
<b>Anleggsmidler</b>			
<b>Immaterielle eiendeler</b>			
Utsatt skattefordel	5		1 170 584
<b>Sum immaterielle eiendeler</b>			<b>1 170 584</b>
<b>Varige driftsmidler</b>			
Tomter, bygninger og annen fast eiendom	4, 11	6 191 918	6 290 617
Driftsløsøre, inventar, verktøy, kontormaskiner ol	4, 11	183 271	171 005
<b>Sum varige driftsmidler</b>		<b>6 375 189</b>	<b>6 461 622</b>
<b>Finansielle anleggsmidler</b>			
Investering i datterselskap	6	65 436 663	65 436 663
Investeringer i tilknyttet selskap	6	2 000 000	2 000 000
Investeringer i aksjer og andeler	6	234 361	234 361
Andre fordringer		3 832 019	3 074 653
<b>Sum finansielle anleggsmidler</b>		<b>71 503 043</b>	<b>70 745 677</b>
<b>Sum anleggsmidler</b>		<b>77 878 232</b>	<b>78 377 883</b>
<b>Omløpsmidler</b>			
<b>Varer</b>			
<b>Fordringer</b>			
Kundefordringer	7, 9	562 500	4 758 029
Andre fordringer	7, 10	9 941 827	6 727 810
<b>Sum fordringer</b>		<b>10 504 327</b>	<b>11 485 839</b>
<b>Bankinnskudd, kontanter og lignende</b>			
<b>Sum bankinnskudd, kontanter og lignende</b>	8	<b>2 102 563</b>	<b>6 894 099</b>
<b>Sum omløpsmidler</b>		<b>12 606 890</b>	<b>18 379 938</b>
<b>SUM EIENDELER</b>		<b>90 485 122</b>	<b>96 757 821</b>



## Balanse

Beløp i: NOK	Note	2023	2022
<b>BALANSE - EGENKAPITAL OG GJELD</b>			
<b>Egenkapital</b>			
<b>Innskutt egenkapital</b>			
Egenkapital	12	61 453 429	63 002 753
<b>Sum innskutt egenkapital</b>		<b>61 453 429</b>	<b>63 002 753</b>
<b>Sum egenkapital</b>		<b>61 453 429</b>	<b>63 002 753</b>
<b>Gjeld</b>			
<b>Langsiktig gjeld</b>			
Utsatt skatt	5	346 114	
<b>Sum avsetninger for forpliktelser</b>		<b>346 114</b>	
<b>Annen langsiktig gjeld</b>			
Gjeld til kredittinstitusjoner	11	3 742 070	4 003 320
<b>Sum annen langsiktig gjeld</b>		<b>3 742 070</b>	<b>4 003 320</b>
<b>Sum langsiktig gjeld</b>		<b>4 088 184</b>	<b>4 003 320</b>
<b>Kortsiktig gjeld</b>			
Leverandørgjeld		196 638	41 910
Betalbar skatt		225 000	59 899
Skyldige offentlige avgifter	8	420 991	383 423
Annen kortsiktig gjeld	7, 10	24 100 880	29 266 516
<b>Sum kortsiktig gjeld</b>		<b>24 943 509</b>	<b>29 751 748</b>
<b>Sum gjeld</b>		<b>29 031 693</b>	<b>33 755 068</b>
<b>SUM EGENKAPITAL OG GJELD</b>		<b>90 485 122</b>	<b>96 757 821</b>



### Konsernets resultatregnskap

Beløp i: NOK	Note	2023	2022
<b>RESULTATREGNSKAP</b>			
<b>Inntekter</b>			
Salgsinntekt	2	84 524 689	126 364 705
Annen driftsinntekt		8 468 057	7 732 674
<b>Sum inntekter</b>		<b>92 992 746</b>	<b>134 097 380</b>
<b>Kostnader</b>			
Varekostnad		50 287 725	98 353 467
Lønnskostnad	3	19 657 107	14 967 682
Avskrivning	4	5 783 153	5 445 604
Annen driftskostnad	3	10 574 669	9 807 959
<b>Sum kostnader</b>		<b>86 302 654</b>	<b>128 574 712</b>
<b>Driftsresultat</b>		<b>6 690 091</b>	<b>5 522 667</b>
<b>Finansinntekter og finanskostnader</b>			
Inntekt på inv. i datterselskap og tilknyttet selskap		53 818	450 942
Annen finansinntekt		130 149	95 187
<b>Sum finansinntekter</b>		<b>183 967</b>	<b>546 129</b>
Annen finanskostnad		1 499 505	942 774
<b>Sum finanskostnader</b>		<b>1 499 505</b>	<b>942 774</b>
<b>Netto finans</b>		<b>-1 315 538</b>	<b>-396 646</b>
<b>Ordinært resultat før skattekostnad</b>		<b>5 374 553</b>	<b>5 126 022</b>
Skattekostnad på ordinært resultat	5	2 970 770	2 057 172
<b>Ordinært resultat etter skattekostnad</b>		<b>2 403 783</b>	<b>3 068 850</b>
<b>Årsresultat</b>		<b>2 403 783</b>	<b>3 068 850</b>



## Konsernets balanse

Beløp i: NOK	Note	2023	2022
<b>BALANSE - EIENDELER</b>			
<b>Anleggsmidler</b>			
<b>Immaterielle eiendeler</b>			
Utsatt skattefordel	5		2 829 261
<b>Sum immaterielle eiendeler</b>			<b>2 829 261</b>
<b>Varige driftsmidler</b>			
Tomter, bygninger og annen fast eiendom	4, 11	55 285 949	53 855 884
Maskiner og anlegg	4, 11	33 253 972	30 043 436
Driftsløsøre, inventar, verktøy, kontormaskiner ol	4, 11	4 972 188	2 052 750
<b>Sum varige driftsmidler</b>		<b>93 512 109</b>	<b>85 952 070</b>
<b>Finansielle anleggsmidler</b>			
Investeringer i tilknyttet selskap	6	2 766 932	2 917 115
Investeringer i aksjer og andeler	6	275 690	275 690
Andre fordringer		3 861 947	3 093 472
<b>Sum finansielle anleggsmidler</b>		<b>6 904 569</b>	<b>6 286 277</b>
<b>Sum anleggsmidler</b>		<b>100 416 678</b>	<b>95 067 608</b>
<b>Omløpsmidler</b>			
<b>Varer</b>			
<b>Sum varer</b>		<b>2 005 933</b>	<b>2 488 784</b>
<b>Fordringer</b>			
Kundefordringer	7, 9	10 627 028	22 728 240
Andre fordringer	7, 10	1 537 840	11 478 579
<b>Sum fordringer</b>		<b>12 164 868</b>	<b>34 206 819</b>
<b>Bankinnskudd, kontanter og lignende</b>			
<b>Sum bankinnskudd, kontanter og lignende</b>	8	<b>18 174 623</b>	<b>22 085 312</b>
<b>Sum omløpsmidler</b>		<b>32 345 424</b>	<b>58 780 915</b>
<b>SUM EIENDELER</b>		<b>132 762 103</b>	<b>153 848 523</b>



### Konsernets balanse

Beløp i: NOK	Note	2023	2022
<b>BALANSE - EGENKAPITAL OG GJELD</b>			
<b>Egenkapital</b>			
<b>Innskutt egenkapital</b>			
Egenkapital	12	61 453 429	63 002 753
<b>Sum innskutt egenkapital</b>		<b>61 453 429</b>	<b>63 002 753</b>
<b>Opptjent egenkapital</b>			
Annen egenkapital	12	24 314 114	14 649 709
<b>Sum opptjent egenkapital</b>		<b>24 314 114</b>	<b>14 649 709</b>
<b>Sum egenkapital</b>		<b>85 767 543</b>	<b>77 652 462</b>
<b>Gjeld</b>			
<b>Langsiktig gjeld</b>			
Pensjonsforpliktelser		2 864 950	3 836 377
Utsatt skatt	5	1 358 229	
<b>Sum avsetninger for forpliktelser</b>		<b>4 223 179</b>	<b>3 836 377</b>
<b>Annen langsiktig gjeld</b>			
Gjeld til kredittinstitusjoner	11	20 964 979	22 751 931
<b>Sum annen langsiktig gjeld</b>		<b>20 964 979</b>	<b>22 751 931</b>
<b>Sum langsiktig gjeld</b>		<b>25 188 158</b>	<b>26 588 308</b>
<b>Kortsiktig gjeld</b>			
Leverandørgjeld		3 181 141	4 424 161
Betalbar skatt		225 000	339 023
Skyldige offentlige avgifter	8	5 312 713	5 409 468
Annen kortsiktig gjeld	7, 10	13 087 549	39 435 107
<b>Sum kortsiktig gjeld</b>		<b>21 806 403</b>	<b>49 607 759</b>
<b>Sum gjeld</b>		<b>46 994 562</b>	<b>76 196 067</b>
<b>SUM EGENKAPITAL OG GJELD</b>		<b>132 762 105</b>	<b>153 848 529</b>



## Brønnøysundregistrene

### ÅRSREGNSKAP FOR REGNSKAPSÅRET 2023 - GENERELL INFORMASJON

Journalnummer: 2024 633755

#### Enheten

Organisasjonsnummer: 915 317 898  
Organisasjonsform: Samvirkeforetak  
Foretaksnavn: RAULAND KRAFTFORSYNINGSLAG SA  
Forretningsadresse: Raulandsvegen 1713  
3864 RAULAND

#### Regnskapsår

Årsregnskapets periode: 01.01.2023 - 31.12.2023

#### Konsern

Morselskap i konsern: Ja  
Konsernregnskap lagt ved: Ja

#### Regnskapsregler

Regler for små foretak benyttet: Ja  
Benyttet ved utarbeidelsen av  
årsregnskapet til selskapet: Regnskapslovens alminnelige regler  
Benyttet ved utarbeidelsen av  
årsregnskapet til konsernet: Regnskapslovens alminnelige regler

#### Årsregnskapet fastsatt av kompetent organ

Bekreftet av representant for selskapet: Tor Olav Nystog  
Dato for fastsettelse av årsregnskapet: 20.06.2024

#### Grunnlag for avgivelse

År 2023: Årsregnskap er elektronisk innlevert.  
År 2022: Tall er hentet fra elektronisk innlevert årsregnskap fra 2023.

*Det er ikke krav til at årsregnskapet m.v. som sendes til Regnskapsregisteret er undertegnet. Kontrollen på at dette er utført ligger hos revisor/enhetens øverste organ. Sikkerheten ivaretas ved at innsender har rolle/rettighet for innsending av årsregnskapet via Altinn, og ved at det bekreftes at årsregnskapet er fastsatt av kompetent organ.*

Brønnøysundregistrene, 07.08.2024



Organisasjonsnr: 915 317 898  
RAULAND KRAFTFORSYNINGSLAG SA

## RESULTATREGNSKAP

Beløp i: NOK	Note	2023	2022
<b>RESULTATREGNSKAP</b>			
<b>Inntekter</b>			
Salgsinntekt			13 445
Annen driftsinntekt	2	7 932 513	7 778 316
<b>Sum inntekter</b>		<b>7 932 513</b>	<b>7 791 761</b>
<b>Kostnader</b>			
Lønnskostnad	3	11 918 140	8 491 919
Avskrivning	4	236 728	286 412
Annen driftskostnad	3	2 176 779	2 576 116
<b>Sum kostnader</b>		<b>14 331 647</b>	<b>11 354 447</b>
<b>Driftsresultat</b>		<b>-6 399 134</b>	<b>-3 562 686</b>
<b>Finansinntekter og finanskostnader</b>			
Inntekt på inv. i datterselskap og tilknyttet selskap		204 000	1 042 464
Annen finansinntekt		66 837	39 534
<b>Sum finansinntekter</b>		<b>270 837</b>	<b>1 081 998</b>
Annen finanskostnad		282 002	374 586
<b>Sum finanskostnader</b>		<b>282 002</b>	<b>374 586</b>
<b>Netto finans</b>		<b>-11 165</b>	<b>707 412</b>
<b>Ordinært resultat før skattekostnad</b>		<b>-6 410 299</b>	<b>-2 855 274</b>
Skattekostnad på ordinært resultat	5	421 056	1 073 397
<b>Ordinært resultat etter skattekostnad</b>		<b>-6 831 355</b>	<b>-3 928 671</b>
<b>Årsresultat</b>		<b>-6 831 355</b>	<b>-3 928 671</b>
<b>Overføringer og disponeringer</b>			
Overføringer annen egenkapital		-6 831 355	-3 928 671
<b>Sum overføringer og disponeringer</b>		<b>-6 831 355</b>	<b>-3 928 671</b>



Organisasjonsnr: 915 317 898  
RAULAND KRAFTFORSYNINGSLAG SA

## BALANSE

Beløp i: NOK	Note	2023	2022
<b>BALANSE - EIENDELER</b>			
<b>Anleggsmidler</b>			
<b>Immaterielle eiendeler</b>			
Utsatt skattefordel	5		1 170 584
<b>Sum immaterielle eiendeler</b>			<b>1 170 584</b>
<b>Varige driftsmidler</b>			
Tomter, bygninger og annen fast eiendom	4, 11	6 191 918	6 290 617
Driftsløsøre, inventar, verktøy, kontormaskiner ol	4, 11	183 271	171 005
<b>Sum varige driftsmidler</b>		<b>6 375 189</b>	<b>6 461 622</b>
<b>Finansielle anleggsmidler</b>			
Investering i datterselskap	6	65 436 663	65 436 663
Investeringer i tilknyttet selskap	6	2 000 000	2 000 000
Investeringer i aksjer og andeler	6	234 361	234 361
Andre fordringer		3 832 019	3 074 653
<b>Sum finansielle anleggsmidler</b>		<b>71 503 043</b>	<b>70 745 677</b>
<b>Sum anleggsmidler</b>		<b>77 878 232</b>	<b>78 377 883</b>
<b>Omløpsmidler</b>			
<b>Varer</b>			
<b>Fordringer</b>			
Kundefordringer	7, 9	562 500	4 758 029
Andre fordringer	7, 10	9 941 827	6 727 810
<b>Sum fordringer</b>		<b>10 504 327</b>	<b>11 485 839</b>
<b>Bankinnskudd, kontanter og lignende</b>			
<b>Sum bankinnskudd, kontanter og lignende</b>	8	<b>2 102 563</b>	<b>6 894 099</b>
<b>Sum omløpsmidler</b>		<b>12 606 890</b>	<b>18 379 938</b>
<b>SUM EIENDELER</b>		<b>90 485 122</b>	<b>96 757 821</b>
<b>BALANSE - EGENKAPITAL OG GJELD</b>			
<b>Egenkapital</b>			
Innskutt egenkapital			
Egenkapital	12	61 453 429	63 002 753



<b>Sum innskutt egenkapital</b>		<b>61 453 429</b>	<b>63 002 753</b>
<b>Sum egenkapital</b>		<b>61 453 429</b>	<b>63 002 753</b>
<b>Gjeld</b>			
<b>Langsiktig gjeld</b>			
Utsatt skatt	5	346 114	
<b>Sum avsetninger for forpliktelses</b>		<b>346 114</b>	
<b>Annen langsiktig gjeld</b>			
Gjeld til kredittinstitusjoner	11	3 742 070	4 003 320
<b>Sum annen langsiktig gjeld</b>		<b>3 742 070</b>	<b>4 003 320</b>
<b>Sum langsiktig gjeld</b>		<b>4 088 184</b>	<b>4 003 320</b>
<b>Kortsiktig gjeld</b>			
Leverandørgjeld		196 638	41 910
Betalbar skatt		225 000	59 899
Skyldige offentlige avgifter	8	420 991	383 423
Annen kortsiktig gjeld	7, 10	24 100 880	29 266 516
<b>Sum kortsiktig gjeld</b>		<b>24 943 509</b>	<b>29 751 748</b>
<b>Sum gjeld</b>		<b>29 031 693</b>	<b>33 755 068</b>
<b>SUM EGENKAPITAL OG GJELD</b>		<b>90 485 122</b>	<b>96 757 821</b>



Organisasjonsnr: 915 317 898  
RAULAND KRAFTFORSYNINGSLAG SA

## KONSERNRESULTATREGNSKAP

<b>Beløp i: NOK</b>	<b>Note</b>	<b>2023</b>	<b>2022</b>
<b>RESULTATREGNSKAP</b>			
<b>Inntekter</b>			
Salgsinntekt	2	84 524 689	126 364 705
Annen driftsinntekt		8 468 057	7 732 674
<b>Sum inntekter</b>		<b>92 992 746</b>	<b>134 097 380</b>
<b>Kostnader</b>			
Varekostnad		50 287 725	98 353 467
Lønnskostnad	3	19 657 107	14 967 682
Avskrivning	4	5 783 153	5 445 604
Annen driftskostnad	3	10 574 669	9 807 959
<b>Sum kostnader</b>		<b>86 302 654</b>	<b>128 574 712</b>
<b>Driftsresultat</b>		<b>6 690 091</b>	<b>5 522 667</b>
<b>Finansinntekter og finanskostnader</b>			
Inntekt på inv. i datterselskap og tilknyttet selskap		53 818	450 942
Annen finansinntekt		130 149	95 187
<b>Sum finansinntekter</b>		<b>183 967</b>	<b>546 129</b>
Annen finanskostnad		1 499 505	942 774
<b>Sum finanskostnader</b>		<b>1 499 505</b>	<b>942 774</b>
<b>Netto finans</b>		<b>-1 315 538</b>	<b>-396 646</b>
<b>Ordinært resultat før skattekostnad</b>			
Skattekostnad på ordinært resultat	5	2 970 770	2 057 172
<b>Ordinært resultat etter skattekostnad</b>		<b>2 403 783</b>	<b>3 068 850</b>
<b>Årsresultat</b>		<b>2 403 783</b>	<b>3 068 850</b>



Organisasjonsnr: 915 317 898  
RAULAND KRAFTFORSYNINGSLAG SA

## KONSERNBALANSE

Beløp i: NOK	Note	2023	2022
<b>BALANSE - EIENDELER</b>			
<b>Anleggsmidler</b>			
<b>Immaterielle eiendeler</b>			
Utsatt skattefordel	5		2 829 261
<b>Sum immaterielle eiendeler</b>			<b>2 829 261</b>
<b>Varige driftsmidler</b>			
Tomter, bygninger og annen fast eiendom	4, 11	55 285 949	53 855 884
Maskiner og anlegg	4, 11	33 253 972	30 043 436
Driftsløsøre, inventar, verktøy, kontormaskiner ol	4, 11	4 972 188	2 052 750
<b>Sum varige driftsmidler</b>		<b>93 512 109</b>	<b>85 952 070</b>
<b>Finansielle anleggsmidler</b>			
Investeringer i tilknyttet selskap	6	2 766 932	2 917 115
Investeringer i aksjer og andeler	6	275 690	275 690
Andre fordringer		3 861 947	3 093 472
<b>Sum finansielle anleggsmidler</b>		<b>6 904 569</b>	<b>6 286 277</b>
<b>Sum anleggsmidler</b>		<b>100 416 678</b>	<b>95 067 608</b>
<b>Omløpsmidler</b>			
<b>Varer</b>			
<b>Sum varer</b>		<b>2 005 933</b>	<b>2 488 784</b>
<b>Fordringer</b>			
Kundefordringer	7, 9	10 627 028	22 728 240
Andre fordringer	7, 10	1 537 840	11 478 579
<b>Sum fordringer</b>		<b>12 164 868</b>	<b>34 206 819</b>
<b>Bankinnskudd, kontanter og lignende</b>			
<b>Sum bankinnskudd, kontanter og lignende</b>	8	<b>18 174 623</b>	<b>22 085 312</b>
<b>Sum omløpsmidler</b>		<b>32 345 424</b>	<b>58 780 915</b>
<b>SUM EIENDELER</b>		<b>132 762 103</b>	<b>153 848 523</b>

## BALANSE - EGENKAPITAL OG GJELD

Egenkapital  
Innskutt egenkapital



Egenkapital	12	61 453 429	63 002 753
<b>Sum innskutt egenkapital</b>		<b>61 453 429</b>	<b>63 002 753</b>
<b>Opptjent egenkapital</b>			
Annen egenkapital	12	24 314 114	14 649 709
<b>Sum opptjent egenkapital</b>		<b>24 314 114</b>	<b>14 649 709</b>
<b>Sum egenkapital</b>		<b>85 767 543</b>	<b>77 652 462</b>
<b>Gjeld</b>			
<b>Langsiktig gjeld</b>			
Pensjonsforpliktelser		2 864 950	3 836 377
Utsatt skatt	5	1 358 229	
<b>Sum avsetninger for forpliktelser</b>		<b>4 223 179</b>	<b>3 836 377</b>
<b>Annen langsiktig gjeld</b>			
Gjeld til kredittinstitusjoner	11	20 964 979	22 751 931
<b>Sum annen langsiktig gjeld</b>		<b>20 964 979</b>	<b>22 751 931</b>
<b>Sum langsiktig gjeld</b>		<b>25 188 158</b>	<b>26 588 308</b>
<b>Kortsiktig gjeld</b>			
Leverandørgjeld		3 181 141	4 424 161
Betalbar skatt		225 000	339 023
Skyldige offentlige avgifter	8	5 312 713	5 409 468
Annen kortsiktig gjeld	7, 10	13 087 549	39 435 107
<b>Sum kortsiktig gjeld</b>		<b>21 806 403</b>	<b>49 607 759</b>
<b>Sum gjeld</b>		<b>46 994 562</b>	<b>76 196 067</b>
<b>SUM EGENKAPITAL OG GJELD</b>		<b>132 762 105</b>	<b>153 848 529</b>



Organisasjonsnr: 915 317 898  
RAULAND KRAFTFORSYNINGSLAG SA

NOTEOPPLYSNINGER - SELSKAP - alle poster oppgitt i hele tall

## Note

### Antall aksjer og aksjeeiere

<u>Aksjeeiere - fritekst</u>	<u>Antall</u>	<u>Eierandel</u>	<u>Aksjeklasse</u>
<u>Sum</u>	<u>Sum antall</u>	<u>Sum eierandel</u>	

## Note

3

### Lønn og ytelser

<u>Lønn</u>	<u>Årets</u>	<u>Fjorårets</u>
	4322940.00	4525197.00
<u>Arbeidsgiveravgift</u>	<u>Årets</u>	<u>Fjorårets</u>
	6632391.00	3320772.00
<u>Pensjonskostnader</u>	<u>Årets</u>	<u>Fjorårets</u>
	839704.00	538097.00
<u>Andre ytelser</u>	<u>Årets</u>	<u>Fjorårets</u>
	123105.00	107853.00
<u>Sum lønnskostnader</u>	<u>Årets</u>	<u>Fjorårets</u>
	11918140.00	8491919.00

Konsernet har i året sysselsatt 4 årsverk i morselskapet og 16 årsverk i konsernet.

## Note

### Ytelser til revisjon

<u>Revisjon</u>	<u>Årets</u>	<u>Fjorårets</u>
	57500.00	46800.00
<u>Andre tjenester</u>	<u>Årets</u>	<u>Fjorårets</u>
	81300.00	129075.00
<u>Sum godtgjørelse til revisor</u>	<u>Årets</u>	<u>Fjorårets</u>





Organisasjonsnr: 915 317 898  
RAULAND KRAFTFORSYNINGSLAG SA

NOTEOPPLYSNINGER - KONSERN - alle poster oppgitt i hele tall

**Note**

**Antall aksjer og aksjeeiere**

<u>Aksjeeiere - fritekst</u>	<u>Antall</u>	<u>Eierandel</u>	<u>Aksjeklasse</u>
<u>Sum</u>	<u>Sum antall</u>	<u>Sum eierandel</u>	

**Note**

**Lønn og ytelser**

<u>Lønn</u>	<u>Årets</u>	<u>Fjorårets</u>
	8596314.00	9565503.00
<u>Arbeidsgiveravgift</u>	<u>Årets</u>	<u>Fjorårets</u>
	1781801.00	4248233.00
<u>Pensjonskostnader</u>	<u>Årets</u>	<u>Fjorårets</u>
	9394726.00	2073892.00
<u>Andre ytelser</u>	<u>Årets</u>	<u>Fjorårets</u>
	-116326.00	-919947.00
<u>Sum lønnskostnader</u>	<u>Årets</u>	<u>Fjorårets</u>
	19656515.00	14967681.00

**Note**

**Ytelser til revisjon**

<u>Revisjon</u>	<u>Årets</u>	<u>Fjorårets</u>
	246500.00	207600.00
<u>Andre tjenester</u>	<u>Årets</u>	<u>Fjorårets</u>
	176500.00	210335.00
<u>Sum godtgjørelse til revisor</u>	<u>Årets</u>	<u>Fjorårets</u>
	423000.00	417935.00

**Note**



## Antall årsverk i regnskapsåret

Virksomheten har hatt følgende antall årsverk:

0.00

## Note

### Lån og sikkerhetsstillelse til ledende personer og aksjeeiere

Er det gitt lån eller sikkerhetsstillelse til ledende personer: Nei

## Note

6

### Konsern, tilknyttet selskap og datterselskap

#### Tilknyttet selskap/datterselskap

<u>Navn og adresse</u>	<u>Eierandel</u>	<u>Stemmeandel</u>	<u>Egenkapital</u>	<u>Resultat</u>
RK Nett AS	100.00%	100.00%	69910624.00	7503067.00
Rauland Kraft AS	100.00%	100.00%	887403.00	-624189.00
Rauland Fiber AS	100.00%	100.00%	18185818.00	2506442.00
Telefiber AS	40.00%	40.00%	6917331.00	134544.00
Rehabiliteringssenter et AIR AS	0.28%	0.28%		
Radio Vest Telemark AS	4.45%	4.45%		
Storebrand	0.01%	0.01%		
REN AS	0.23%	0.23%		
Vabø parkering	7.69%	7.69%		
Rauland Turist AS	0.08%	0.08%		
Nettalliansen AS	2.04%	2.04%		

<u>Navn</u>	<u>Forretningskontor</u>
Rauland Kraftforsyningslag SA	Rauland

<u>Omløpsmidler</u>	<u>Startdato</u>	<u>Sluttdato</u>	<u>Endring</u>
---------------------	------------------	------------------	----------------

<u>Skattemessig fremf. undersk.</u>	<u>Startdato</u>	<u>Sluttdato</u>	<u>Endring</u>
-------------------------------------	------------------	------------------	----------------

<u>Kortsiktig gjeld</u>	<u>Startdato</u>	<u>Sluttdato</u>	<u>Endring</u>
-------------------------	------------------	------------------	----------------



# RAULAND KRAFTFORSYNINGSLAG SA



## Årsmelding 2023

Årsmelding for Rauland Kraftforsyningslag SA, RK Nett AS, Rauland Kraft AS og Rauland Fiber AS.

# Rauland Kraftforsyningslag SA

ÅRSMELDING 2023

## SELSKAPET

Rauland Kraftforsyningslag vart skipa den 30. januar 1938. Kraftlaget sitt første driftsår var 1940.

Kraftlaget hadde då 178 medlemmer - i dag er talet auka til 4572 medlemmer.

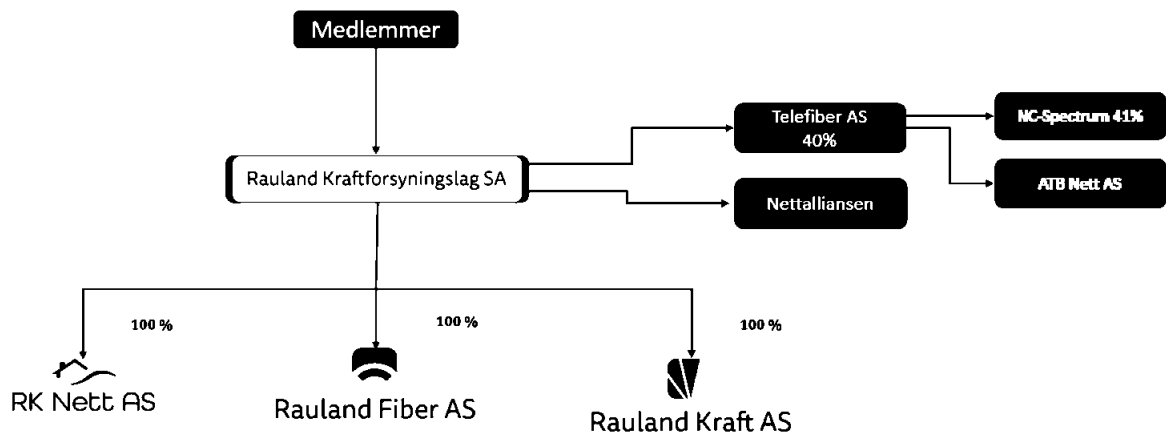
Når ein teiknar nettkontrakt med RK Nett AS blir ein automatisk medlem av laget. Ønskjer ein ikkje å vera medlem melder ein dette skriftleg til laget. Uavhengig av talet på nettkontraktar har ein og same juridiske person eitt medlemskap.

Medlemskapet opphøyrer når ein ikkje lenger er nettkunde hjå RK Nett AS.

Rauland Kraftforsyningslag er frå 1.januar 2021 organisert som konsern, organisert med morselskap som samvirkeleg og 3 dotterselskap som aksjeselskap, RK Nett AS, Rauland Kraft AS og Rauland Fiber AS.

Rauland Kraftforsyningslag SA (RKSA) eig dotterselskapa 100%.

RKSA eig i tillegg 40% av Telefiber AS og ca. 2% i Nettalliansen





## Rauland Kraftforsyningslag SA

### STYRETS SAMMENSETNING

Styreleiar	Jan-Olav Styrvold	2021-2024
Nestleiar	Knut Asgeir Barland	2023-2026
Styremedlem	Svein Kostveit	2023-2026
Styremedlem	Berit Myhra	2022-2025
Styremedlem	Guri Solbu	2021-2024
Styremedlem	Hilde Hovden	2022-2025
Styremedlem tilsette	Svein Helge Loftsgarden	2021-2024
1. Varamedlem	Casper Kielland	2021-2024
2. Varamedlem	Malene Gundlach	2022-2025
Varamedlem tilsette	Oddbjørn Loftsgarden	2021-2024

Det er gjennomgåande styre i konsernet, det vil sei at det er same styre i morselskapet som i dotterselskapa. Styrets arbeid, ansvar og plikter er nedfelt i eigen styreinstruks for selskapet. Instruksen omhandlar og dagleg leiar sine oppgåver og plikter ovanfor styret.

Det er teikna styreansvarforsikring for styret og dagleg leiar.

### VALNEMND

Leiar	Toril Nicolaisen	2021-2024
Medlem	Rune Skinnarland	2022-2025
Medlem	Per Wold	2023-2026

### Vedtektenes § 5- Styrets samansetjing.

Laget skal ha eit styre på sju medlemmer og to varamedlemmer. 1.vara har møterett i styremøte. Eit av styremedlemmene med personleg varamedlem skal vera vald av dei tilsette. Kvart kjønn skal vera representert med minst 40 % av styremedlemmene.

Årsmøtet vel styremedlemmer og varamedlemmer for tre år om gongen. Dersom styremedlem eller varamedlem blir erstatta i løpet av perioden, skal erstattaren følgje perioden til vedkomande styremedlem eller varamedlem dei erstattar.

Fyrste gong tilrår valnemnd kva for 2 medlemmer og varamedlem som er på val 1., 2. og 3. år.

4 av dei 6 årsmøtevalde styremedlemmene skal bu i forsyningsområdet.

Utanbygdes-buande hytteeigarar skal vera representert i styret.

Dagleg leiar har rett til å vera med i styremøte med unntak av saker som vedkjem han sjølv. Dagleg leiar har ikkje stemmerett.



## FORMÅL OG STRATEGI

Rauland Kraftforsyningslag SA (RKSA) skal bidra til at dotterselskapa fungerer mest mogleg effektivt og medverke til måloppnåing hjå desse gjennom å yte administrativ støtte. Laget skal og gjennom sitt virke støtte allmenntytige formål i konsesjonsområdet til RK Nett AS.

RKSAAs visjonar vil i hovudsak realiserast gjennom dotterselskapa:

- Ha særst god forsyningsikkerheit.
- Ha lågast moglege prisar for nettkundane.
- Ha konkurransedyktige prisar i øvrig verksemd.
- Være ein positiv bidragsytar i lokalsamfunnet.

RKSAAs mål:

- Auka talet på kraftkundar.
- Operere med optimal effektivitet.
- Være ein attraktiv arbeidsplass.
- Være ei framtidretta verksemd.
- Bli oppfatta som ein positiv aktør i lokalsamfunnet.

## STRATEGI FOR Å OPPNÅ STRATEGISKE MÅL

Auke tall på kraftkundar

- Sjå etter moglegheiter for å tilby tilleggstenester til kraftleveransa så som varmpumpe, ladestasjonar, kombinera hytte/bustad-avtale.
- Klargjere korleis det å støtta RKSA gjennom å vera kraftkunde bidreg positivt i Rauland både for innbyggjarar, hytte-eigarar og bedrifter.
- Utnytte moglegheiter knytt til samarbeid med andre aktørar (lokale verksemder, andre kraftselskap).

Operere med maksimal effektivitet

- Bruke tid og ressursar på å finne løysingar for å jobbe smartare i det daglege.
- God samhandling internt og eksternt.
- Ha effektive og gode IT-verktøy.
- Utnytte moglegheiter i samarbeid med andre verksemder.

Være ein attraktiv arbeidsplass

- Oppretthalde godt sosialt miljø på arbeidsplassen.
- Fokusere på godt HMS-arbeid.
- Konkurransedyktige arbeidsvilkår.

Være ein framtidretta verksemd

- Ta i bruk moderne verktøy i arbeidet.
- Fylgje med og nytte dei moglegheitene gjevne gjennom samarbeid med andre aktørar i bransjen.

Bli oppfatta som ein positiv aktør i lokalsamfunnet



## Rauland Kraftforsyningslag SA

- Fortsetje å støtte initiativ så som Rauland Turist, støtte til løypekøyning, deltaka og støtte lokale arrangementet.
- Klargjere at dette faktisk blir gjort.

## REKNESKAP KONSERN - MED STYRETS MERKNADER

		2023	2022
Samla driftsinntekter	kr.	92 992 746,-	kr. 134 097 380,-
Samla driftskostnader	kr.	86 302 654,-	kr. 128 574 712,-
Driftsresultat før skatt og finans	kr.	6 690 091,-	kr. 5 522 667,-
Resultat finans	kr.	-1 315 538,-	kr. -396 646,-
Skattekostnad på ordinært resultat	kr.	2 970 770,-	kr. 2 057 172,-
Ordinært driftsresultat	kr.	2 403 783,-	kr. 3 068 850,-

Avviket på inntekts- og kostnadsside i 2023 i forhold til 2022 forklarast med lågare i kraftpris i 2023.

I henhold til vedtektene §10 skal overskotet brukast til eigenkapital.

Styret ser at det er utfordrande å drive små selskap som skal etterleve krav og forventningar på lik linje med større kraftselskap. Etter og ha klart å gjennomført omorganisering og ei rekkje systemoppgraderingar er det tru på at selskapet kan klare seg godt i åra som kjem.

Styret er av den oppfatning at selskapet er godt rusta for vidare drift.

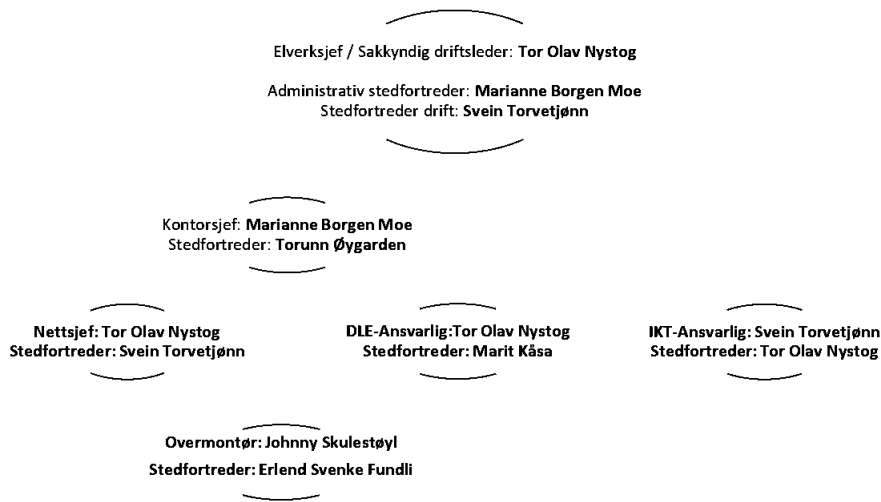
## REVISJON

Revisjon av rekneskapa er utført av Ernst & Young AS ved Tor Erik Baksås.



### ADMINISTRASJON

Rauland Kraftforsyningslag sin daglege leiar er Tor Olav Nystog. Tor Olav Nystog er og dagleg leiar i dotterselskapa som er eigd 100% av Rauland Kraftforsyningslag. Dagleg leiar sine oppgåver og plikter er nedfelt i instruks og i arbeidsavtale. Administrativ avdeling er leia av kontorsjef Marianne Borgen Moe.



### PERSONALE

Det er totalt utført 16 årsverk i 2023 - inklusive lærlingar.

Rauland Kraftforsyningslag har innskøtspensjonsordning i Storebrand. For dei over 55 år er det ei overgangsordning med ytelsepensjon i KLP, som gjeld alle som hadde ytelsepensjon når selskapet omdanna til innskøtspensjon. Gjennomgåande lik ordning i konsernet.

#### **Bemanning:**

Rauland Kraftforsyningslag SA	4 stk
RK Nett AS	9 stk + 2 lærlingar
Rauland Fiber AS	2 stk



## Rauland Kraftforsyningslag SA

---

### HMS

Helse, miljø og sikkerhetsarbeid har høg prioritet, me har til kvar tid ein oppdatert IK (internkontroll) og ROS (risiko og sårbarheits analyse).

Selskapet er knytt til bedriftshelsetenesta Avonova.

Samla sjukefråvær konsern i 2023: 4,8 %.

Ingen arbeidsuhell med personskade registrert i 2023.

Verneombod i konsernet er Erlend Svenke Fundli, tilsett i RK Nett.

### OPENHEITSLOVA

Forklaring for varsemndvurderingar etter openheitslova.

I 2023 har Rauland Kraftforsyningslag SA arbeidd med å få på plass rutinar og prosessar i samsvar med sekstrinnsprosessen beskrive i openheitslova. RKSA har forankra ansvar gjennom å etablere etiske retningslinjer for konsern og for dotterselskap. Det er etablert eit system for å handtere informasjonsplikta i samsvar med openheitslova, der også informasjon om RKSA og openheitslova er publisert inna fristen 30.juni 2023.

Kartlegging av eventuell negativ påverknad og skade er igangsett, ein overordna risikogjennomgang er starta og etiske retningslinjer for leverandørar er etablert. Dette arbeidet vil vera ein pågåande prosess, der me suksessivt vil avdekkja potensiell risiko, avklara om han er reell og eventuelt arbeide for reduksjon eller fjerning av mogleg skade. Den årlege rapporten med oversikt over resultatet av varsemndvurderingane vil publisera på [www.rauland-nett.no](http://www.rauland-nett.no) så snart gjennomgangen finst.

### STYRELEIAR HAR ORDET

Også 2023 har vært preget av variable og til dels høye kraftpriser og det er utfordrende for et lite selskap som Rauland kraft AS å ha god lønnsomhet på å drive kraftomsetning. Vi har klart å holde prisene på et konkurransedyktig nivå, men kostnadene knyttet til kraftkjøp, kundebetjening og administrativ drift utfordrer lønnsomheten.

RK Nett AS og Rauland Fiber AS har også i 2023 bidratt positivt til økonomien i Kraftlaget og har gjennom løpende utbygging og oppgradering av kraft- og fibernettet fortsatt arbeidet mer å tilby kunder i området et stabilt og sikkert tilbud både for strøm og digitale signaler.

*Jan-Olav Styrvold*



## RK NETT AS

RK Nett AS er 100 % eigd av Rauland Kraftforsyningslag SA.  
Styre og dagleg leiar er gjennomgåande og likt Rauland Kraftforsyningslag sitt.

RK Nett eig og driftar kraftlinjenettet i konsesjonsområdet i gamle Rauland kommune, nettdrifta er kjerneverksemda i konsernet.

## FORMÅL

Gjennom god infrastruktur og tilknytte tenester levere straum til bebuarar, hytte-eigarar og offentlege og private verksemdar i forsyningsområdet til konkurransedyktige prisar.

## ADMINISTRASJON

Selskapets daglege leiar er Tor Olav Nystog.  
Sakkunnig driftsleiar er Tor Olav Nystog.  
Dagleg leiar sine oppgåver og plikter er nedfelt i instruks og i arbeidsavtale.  
Selskapet har 10 tilsette.

## REKNESKAP

	2023	2022
Sum driftsinntekter	kr 43 841 882	kr 46 586 119
Sum driftskostnader	kr 33 019 994	kr 40 789 254
Driftsresultat	kr 10 821 889	kr 5 796 865
Netto finanspostar	-kr 1 189 885	-kr 463 009
Skattekostnad på ordinært resultat	kr 2 128 937	kr 479 101
Årsresultat	kr 7 503 067	kr 4 854 755
Sum eigendelar	kr 104 261 360	kr 105 522 281

## REVISJON

Revisjon av rekneskapen er utført av Ernst & Young AS ved Tor Erik Baksås.



## Rauland Kraftforsyningslag SA

### KRAFTLINENETTET

Nettet består av lokalt- og regionalt distribusjonsnett med spenningsnivå frå 0,23 kV til 66 kV

RK Nett si oppgåve er å bygge og drifte kraftlinenettet.

Basert på 300 km høgspennnett, 250 nettstasjonar og 51 60 abonnentar skriv RME årleg ut ei inntektsramme som utgjer brorparten av den tillatne inntekta RK Nett kan fakturere sine abonnentar i form av nettleige.

- + Inntektsramme tildelt av RME
- + Eigedomsskatt
- + Kostnad til overliggende nett
- + Avvik på avskrivning og avkasting på avkastingsgrunnlaget
- KILE kostnad
- = Tillat inntekt

Tillat inntekt 2023, kr. 48 975 000,- sjå elles note 14 og 15 i rekneskapen

For å drive inn den tillatne inntekta fakturerer RK Nett sin kundar ei nettleige i forhold til tariffhefte.

### REGELVERK

Distribusjonsnettet er regulert gjennom følgende lovverk:

1. Energilova og tilhøyrande forskrifter. Reguleringsmyndigheten for energi (RME) har ansvar for å fylgje opp energilova.
2. Lov om tilsyn med elektriske anlegg og elektrisk utstyr (el-tilsynsloven) med tilhøyrande forskrifter. Denne lova og tilhøyrande forskrifter følgast opp av Direktoratet for samfunnssikkerhet og beredskap (DSB).

RME regulerer nettselskapet gjennom.

- Økonomisk regulering ved tildeling av inntektsramme, fastsetje selskapets tillate inntekt og måling av selskapets effektivitet. Basert på reguleringa skal selskapet.
  - Utforme nettleige på bakgrunn av tillat inntekt.
  - Kompensere for ikkje levert energi, KILE.
  - Utbetale ved svært lange avbrudd, USLA.
  - Årleg rapportere teknisk og økonomisk.
- Forskrift om leveringskvalitet (fol). Basert på fol skal selskapet.
  - Overvake og levere godkjent spenningskvalitet.
  - Føre avbrotstatistikk.
  - Handtere klage på leveringskvalitet.
- Nettselskapets nøytralitet .
  - Nettselskapet skal opptre nøytralt ovanfor alle kraftleverandørar.
- Nett-tilknytning. Nettselskapet har plikt å tilby alle som ynskjer tilgang til nettet, forutset at kunde er villig til å betale for tilknytning og bruk av nettet. Basert på reguleringa skal selskapet.
  - Berekne anleggsbidrag.

## Rauland Kraftforsyningslag SA


- Beregne betaling for endring av nettanlegg.
- Ivareta tilknytningsplikta.
- Ivareta leveringsplikta på straum.
- Utarbeide vilkår for nettleige og tilknytningsavtaler.

Direktoratet for samfunnssikkerheit og beredskap (DSB) regulerer og gjennomfører tilsyn med eigar og drivar av elektriske anlegg. DSB fører kontroll med forskrifter.

- Forskrift om elektroforetak og kvalifikasjonskrav for arbeid knyttet til elektriske anlegg og elektrisk utstyr (FEK).
- Forskrift om sikkerheit ved arbeid i og drift av elektriske anlegg (FSE).
- Forskrift om systematisk helse-, miljø- og sikkerhetsarbeid i virksomheter.

DSB fører og tilsyn med vårt lokale eltilsyn (DLE) gjennom.

- Forskrift om det lokale elektrisitetstilsyn og sakkynndige som utfører oppgaver for netteier (FDLE).



*Ny høgspentmast Bitdal*

## Rauland Kraftforsyningslag SA

### INVESTERINGAR

Dei siste åra har arbeidet i kraftlinjenettet vore fokusert på oppgradering av gamle og dårlege høgspentaavgreiningar. Mange av desse har stått i eit elles godt høgspennett og med hyppigare feil i eldre nett har desse avgreiningane påverka nettregulariteten negativt. Eksempel på dette er eit arbeid i Rauland sentrum der me fjernar luftlinjenett til fordel for høgspenn kabel, no vil sentrumsbedriftene og boligfelta vera tilknytt eit reint kabelnett og me forventar vesentleg betre nettregularitet i sentrum.

Den største investeringa for RK Nett dei komande åra er nytt kraftlinjenett på Møsstrand. Nytt nett er planlagt utført med 13 delstrekker, 3 av desse er ferdigstilt.

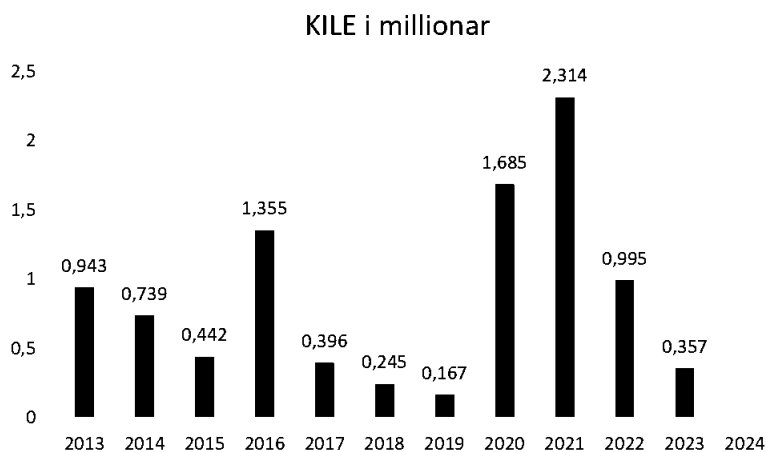
Dei neste åra vil me bruke ein del ressursar på sensorikk i høgspennettet, sensorane kan fortelje oss kvar det er trefall og andre feil i nettet. Med dette forventar me vesentleg kortare feilssøkingstider og betre seksjonering ved feilhendelsar.

Systema skal og kunne varsle om visse typer feil før dei oppstår, og me er svært spent på kor godt det vil fungere i vårt nett.

RK Nett er medlem av Nettalliansen, i Nettalliansen er det vedteke eit stor prosjekt med ny IT-plattform. I den forbindelse har me bytt kundeinformasjonssystem (KIS) i 2023. I planen for 2024 skal me byte både kartsystem (NIS) og økonomisystem (ERP), det kjem til å bli svært krevjande.




## NETTREGULARITET



Kostnad for Ikkje Levert Energi (KILE) fortel om nettbortfall for abonnentane gjennom året. Alle feil blir rapportert og kan samanliknast selskapsvis på nettsidene til RME. KILE kostnaden kjem i fråtrekk på tillaten inntekt.

Kostnad med feil i 2023 var nokre mindre feilsituasjonar og planlagt arbeid.



Blir flest feil i forbindelse med uver, reparasjon av linjefeil i Skindalen på Møsstrand.



## Rauland Kraftforsyningslag SA

### TARIFFHEFTE

RK Nett innførte ny nettleigemodell etter pålegg fra myndighetene (RME) i 2022.

Den nye tariffen er basert på eit energiledd og eit kapasitetsledd.

Inntekta frå energileddet skal maksimalt utgjera 50% av inntektene for kundegruppene.

Energileddet, er forbrukt straum i kWh.

Kapasitetsleddet, er delt inn i 12 trinn, du blir fakturert for månadmaks, månadmaks er middelværdien av dei 3 høgaste timesverdiene føregående månad.

#### Nettariff 01.02.2023

	Eksl. mva		Inkl. mva	
Energiledd dag	17	øre/kWh	21,25	øre/kWh
Energiledd natt	17	øre/kWh	21,25	øre/kWh

Kapasitetsleddet blir sett til middelværdien av dei 3 høgaste timesverdiene siste månad.

	Kapasitetsledd	Per måned		Årskostnad	
		Eksl. mva	Inkl mva	Eksl. mva	Inkl mva
1.	Mindre enn 2 kW	kr 190	kr 238	kr 2 280	kr 2 850
2.	Frå 2 kW til og med 5 kW	kr 240	kr 300	kr 2 880	kr 3 600
3.	Frå 5 kW til og med 10 kW	kr 340	kr 425	kr 4 080	kr 5 100
4.	Frå 10 kW til og med 15 kW	kr 430	kr 538	kr 5 160	kr 6 450
5.	Frå 15 kW til og med 20 kW	kr 530	kr 663	kr 6 360	kr 7 950
6.	Frå 20 kW til og med 25 kW	kr 620	kr 775	kr 7 440	kr 9 300
7.	Frå 25 kW til og med 50 kW	kr 1 100	kr 1 375	kr 13 200	kr 16 500
8.	Frå 50 kW til og med 75 kW	kr 1 500	kr 1 875	kr 18 000	kr 22 500
9.	Frå 75 kW til og med 100 kW	kr 2 000	kr 2 500	kr 24 000	kr 30 000
10.	Frå 100 kW til og med 150 kW	kr 3 000	kr 3 750	kr 36 000	kr 45 000
11.	Frå 150 kW til og med 200 kW	kr 4 000	kr 5 000	kr 48 000	kr 60 000
12.	Frå 200 kW og større	kr 5 000	kr 6 250	kr 60 000	kr 75 000

F.eks er månadmaks 5, 6 og 7 kW førre månad vil du betale for kapasitetsledd i trinn 3 (middelværdi 6kW)

Lovpålagte avgifter.

Forbruksavgift

\* jan-mars 2023: 9,16 øre/kWh (11,45 øre/kWh inkl. mva)

\* apr-des 2023: 15,84 øre/kWh (19,80 øre/kWh inkl. mva)

Enova avgift

\* 1 øre/kWh (1,25 øre/kWh inkl. mva) for privatkundar

\* Kr 800 pr år ekskl. mva. for næringskundar

Meir informasjon er å finne på Skatteetatens nettsider.



## DLE - DET LOKALE ELEKTRISITETSTILSYN

Det lokale elektrisitetstilsyn (DLE) er underlagt netteigar og er del av monopolverksemda. DLE finansierast gjennom den årlege inntektsramma tildelt av RME (Reguleringsmyndigheten for energi). Det er netteigar som skal sørge for at DLE har dei naudsynte ressursane til å utføre dei lovpålagde oppgåvene gjeve i instruks.

Tilsyna er gjennomført i forhold til instruks gjeven av Direktoratet for samfunnssikkerhet og beredskap (DSB). Det blir årleg laga tilsynsplan og årsberetning som godkjennast av DSB.

Tilsynet i 2023 vart gjennomført som planlagt, der det er gjennomført 99% av tilsynsplanen, litt mindre en det som var planlagt.

I forsyningsområdet er 77 % av abonnentane hytter. Det har derfor prioritert å få lagt tilsyn av hytter til feriar for at ein skal treffe hytteeigarane og at dei skal få mest mogleg ut av tilsynet og informasjonsarbeidet.

RK Nett har i heile året respondert på meldingar frå publikum og andre som har hatt behov for bistand frå DLE.

### Innleigde ressursar

I 2023 leigde RK Nett inn sakkyndig selskap Rejlers Elsikkerhet AS til å utføre dei lovpålagte el-tilsyna, Vest-Telemark Kraftlag (VTK) stod for brannutredning og informasjonsarbeidet til skule, heimetenester ol. RK Nett har i samarbeid med VTK årlege installatør- og montørmøte.

### Ressursar i DLE

I RK Nett er det driftsingeniør Marit Kåsa som er tilsett for å ivareta DLE oppgåvene i selskapet, DLE-ansvarleg er dagleg leiar Tor Olav Nystog.

Dokumentert ressursforbruk i 2022 er:

- DLE egne tilsette kr,- 220 000
- DLE innleigd kr,- 610 000 -> sum kr,- 830 000

## HMS

Ivareteke gjennom konsernets internkontroll.

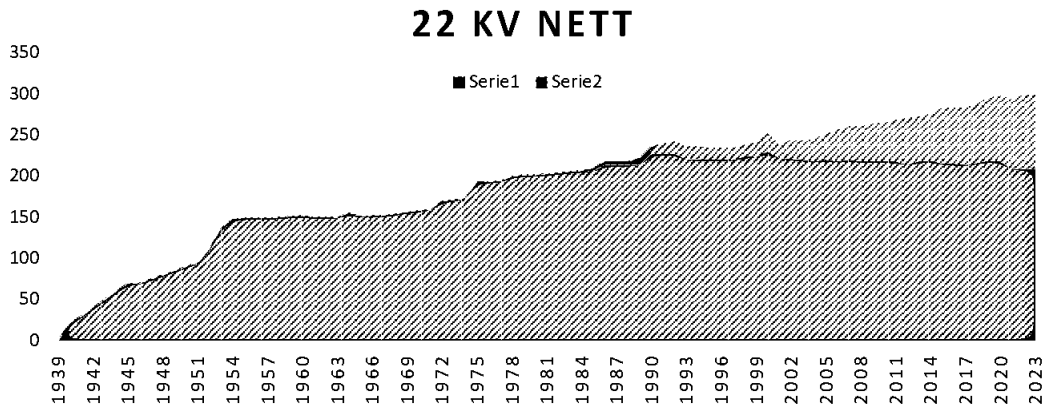
Sjukefråværet i 2023 var 7,3 %.

For minst mogleg miljøpåverking har RK Nett fokusert på,

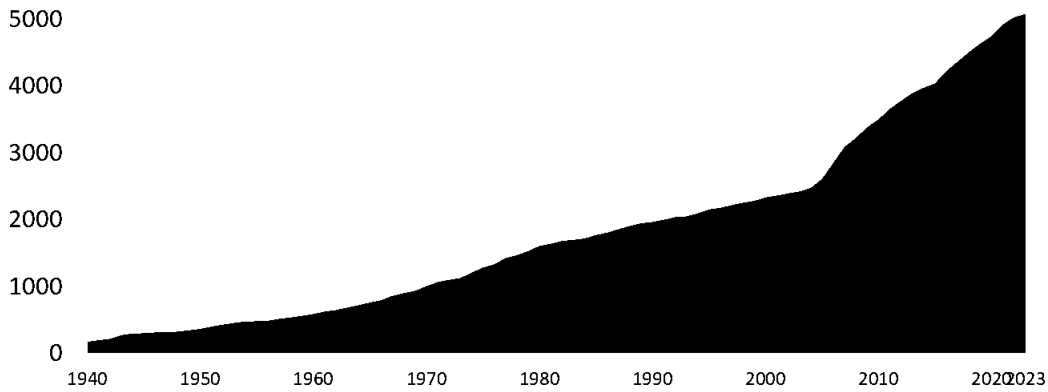
- Godt vedlikehald på køyretøya for å ha dei lengst mogleg, i staden for 3-5 års utskifting som for eksempel ved leasingavtale.
- Kildesortering av søppel og skrap.
- Så og sei alt nytt kraftlinjenett er kabelnett som leggst i grøft i bakken.
- Der me bygger nye linjer byggast dei med hengekabel, som er meir skånsomt for fuglar og krev mindre areal.
- Planlegg og bygger nettanlegga våre slik at dei mest mogleg fell inn i miljøet dei står i, slik som trepanel på nettstasjonar.
- Fokus på skikkeleg opprydding rundt nettanlegga våre, både ved bygging og drift.



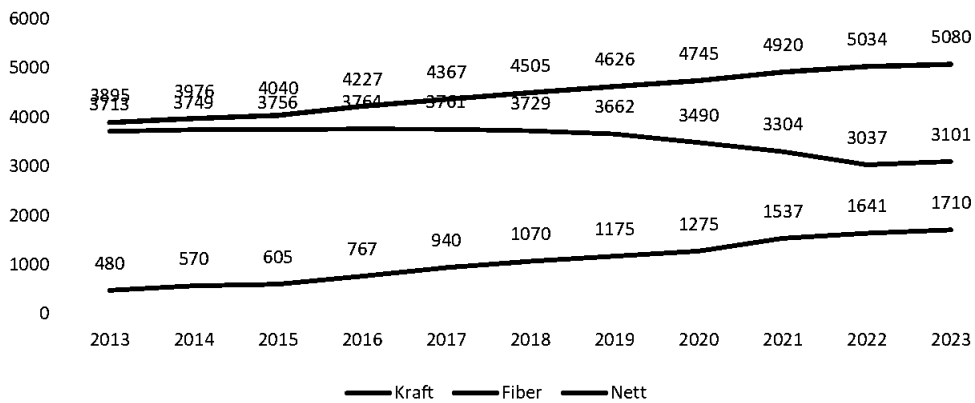
Rauland Kraftforsyningslag SA



### Nettkundar



### Kundeutvikling





## Rauland Fiber AS

### RAULAND FIBER AS

Rauland Fiber AS er 100 % eigd av Rauland Kraftforsyningslag SA.  
Rauland Fiber eig og driftar eit fibernett i gamle Rauland kommune.  
Fiberinfrastrukturen leigast ut til Telefiber AS og RK Nett AS.

Styre og dagleg leiar er gjennomgåande og likt Rauland Kraftforsyningslag sitt.

### Formål for Rauland Fiber AS:

Oppnå størst mogleg avkastning på å levere breiband til bebuarar, hytte-eigarar og offentlege og private verksemdar i Rauland.

### REVISJON

Revisjon av rekneskapen er utført av Ernst & Young AS ved Tor Erik Baksås.

### REKNESKAP

	2023	2022
Sum driftsinntekter	kr 6 706 967	kr 6 860 417
Sum driftskostnader	kr 3 601 518	kr 3 774 662
Driftsresultat	kr 3 105 449	kr 3 085 755
Netto finanspostar	-kr 1 541	kr 897
Skattekostnad på ordinært resultat	kr 597 466	kr 657 985
Årsresultat	kr 2 506 442	kr 2 428 667
Sum eigendelar	kr 30 836 308	kr 27 333 689

### ADMINISTRASJON

Selskapets daglege leiar er Tor Olav Nystog.

Dagleg leiar sine oppgåver og plikter er nedfelt i instruks og i arbeidsavtale.

Selskapet har 2 tilsette.

## Rauland Kraftforsyningslag SA

### INVESTERINGAR

Siste år har ein stor sett bygd aksessnett (kundenett), det meste av stamnettet er ferdig utbygd. Det er stadig ombygging der RK Nett skal endre på sitt kraftlinenett, då må Rauland Fiber følge på og bygge om sitt fibernet. Dei neste åra vil det bli satsa på nysalg i bustad og hyttefelt.

På Møsstrand er det planlagt nytt kraftlinenett. Rauland Fiber kan ikkje forsvare å investere i fiber på den nye Møsstrondslina, det er difor søkt om offentlege midlar frå NKOM (Nasjonal kommunikasjonsmyndigheit), men me har ikkje fått tilslag så langt. Det er slik at for å få offentlege midlar er det eit ynskje frå NKOM om 30% eigenandel, som oftast blir eigenandelen løyvt av kommunar, det er ikkje blitt løyvt midlar til 30 % andelen til dette prosjektet i Vinje. Men fram til og med 2023 er det forskotert for fiber av Vinje Kommune for å sikre at det blir bygd fiber på den fysten delen av det nye Møsstrondsnettet. Vidare bygging av fiber på Møsstrand er usikkert.



OPGW Fiberlinje

### HMS

Ivareteke gjennom konsernets internkontroll.

For minst mogleg miljøpåverking har Rauland Fiber fokusert på,

- Godt vedlikehald på køyretøya for å ha dei lengst mogleg, i staden for 3-5 års utskifting som for eksempel ved leasingavtale.
- Kildesortering av søppel og skrap.
- Fellesføring med kraftlinjene til RK Nett, ikkje eigne stolpar og grøfter.
- Mest mogleg fibernet forlagt i bakken



## Rauland Kraft AS

Rauland Kraft AS er 100 % eigd av Rauland Kraftforsyningslag SA.  
Styre og dagleg leiar er gjennomgåande og likt Rauland Kraftforsyningslag sitt.

Rauland Kraft har avtale med Notodden Energi om forvaltning av kraftomsetninga. Me har hatt ein del oppstartsproblem, då kundesystemet som kraftkundane vart flytt over til i juni 2022 ikkje leverte slik det skulle. Dette resulterte i at våre kraftkundar såg ut som dei var kundar hjå Notodden Energi når fakturaen kom, i tillegg var det ein kunde-app som vart ikkje levert. Dette har no vorte retta opp ved å flytte kundane tilbake i det kundesystemet med hadde før, systemet har fungert godt i 2023. Salsarbeid, support og kundebehandling blir framleis handtera av Notodden Energi i vårt kundesystem.



### FORMÅL FOR RAULAND KRAFT AS:

Selge straum og relaterte tenester på konkurransedyktige vilkår.

### REKNESKAP

	2023	2022
Sum driftsinntekter	kr 42 853 077	kr 81 089 766
Sum driftskostnader	kr 43 691 188	kr 80 887 038
Driftsresultat	-kr 838 111	kr 202 728
Netto finansposter	kr 37 233	-kr 50 422
Skattekostnad på ordinert resultat	-kr 176 689	kr 33 615
Årsresultat	-kr 624 189	kr 118 691

### REVISJON

Revisjon av rekneskapen er utført av Ernst & Young AS ved Tor Erik Baksås.

### ADMINISTRASJON

Selskapets daglege leiar er Tor Olav Nystog.  
Dagleg leiar sine oppgåver og plikter er nedfelt i instruks og i arbeidsavtale.  
Selskapet har ingen tilsette



## Rauland Kraftforsyningslag SA

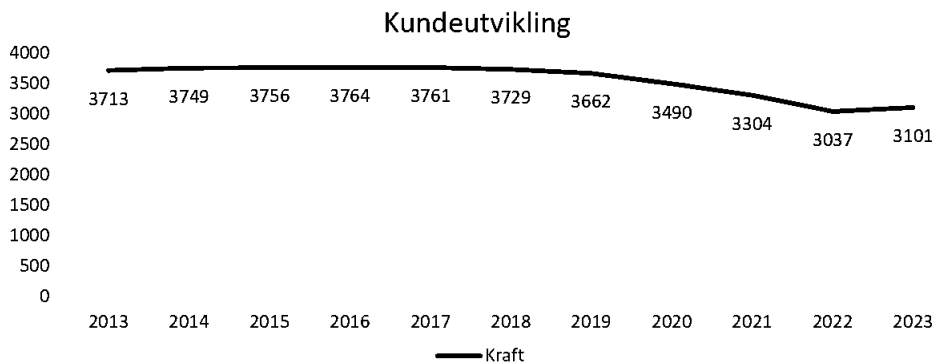
---

### HMS

Ivareteke gjennom konsernets internkontroll.

Rauland Kraft AS leverer kraft nasjonalt, men satsinga er i all hovudsak innafør område Rauland.

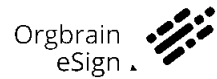
Ein ser ei svak positiv kundeutvikling i 2023, det er utført ein del salsaktivitet og og merkevareoppbygging og ein ser at ein har stogga den negative nedgangen i antal kundar til ein svak oppgang.





Rauland den, 31.12.2023  
23.05.2024




Dokumentet er signert med Orgbrain eSign - en standard elektronisk signatur i samsvar med EU-forordning 910/2014 (eIDAS).




  
Tor Olav Nystog

 Tor Olav Nystog  
2024-06-06 10:22 UTC  
624d4c25002ad10d400d63f8


  
Jan-Olav Styrvold


 Jan-Olav Styrvold  
2024-06-03 15:52 UTC  
6164a7318e223321c200d82d


  
Knut Asgeir Barland


 Knut Asgeir Barland  
2024-06-06 16:22 UTC  
627369db8ddd710228710922


  
Berit Myhra

 Berit Myhra  
2024-06-04 22:13 UTC  
62737069b621a6027e1a6b1b


  
Guri Solbu

 Guri Solbu  
2024-06-04 05:45 UTC  
62736c3f18215a025779ca30


  
Hilde Hovden

 Hilde Hovden  
2024-06-03 19:22 UTC  
62736c6d3f32ec01fe2de29e

  
Svein Kostveit

 Svein Kostveit  
2024-06-04 17:00 UTC  
62736bfa18215a025779c0d8

  
Svein Helge Loftsgarden

 Svein Helge Loftsgard  
2024-06-04 15:55 UTC  
627cb0006396ba16b07cba5a

Denne dokumentpakken inneholder:  
- Det originale dokumentet (19 sider)  
- Denne signatursiden på slutten



Rauland Kraftforsyningslag SA

---

## Årsrapport for 2023

### Årsberetning

#### Årsregnskap og konsernregnskap

- Resultatregnskap
- Balanse
- Kontantstrømoppstilling
- Noter

### Revisjonsberetning



## Rauland Kraftforsyningslag SA

### Resultatregnskap

Morselskap				Konsern	
2023	2022	Note	2023	2022	
					<b>Driftsinntekter</b>
0	13 445				Salgsinntekt
7 932 513	7 778 316	2	84 524 689	126 364 705	Annen driftsinntekt
<u>7 932 513</u>	<u>7 791 761</u>		<u>8 468 057</u>	<u>7 732 674</u>	Sum driftsinntekter
					<b>Driftskostnader</b>
0	0				Varekostnad
11 918 140	8 491 919	3	50 287 725	98 353 467	Lønnskostnad
236 728	286 412	4	19 657 107	14 967 682	Avskrivning
2 176 779	2 576 116	3	5 783 153	5 445 604	Annen driftskostnad
<u>14 331 647</u>	<u>11 354 447</u>		<u>10 574 669</u>	<u>9 807 959</u>	Sum driftskostnader
<u>-6 399 134</u>	<u>-3 562 686</u>		<u>6 690 091</u>	<u>5 522 667</u>	Driftsresultat
					<b>Finansinntekter og finanskostnader</b>
					Inntekt på inv. i datterselskap og tilknyttet selskap
204 000	1 042 464		53 818	450 942	Annen finansinntekt
66 837	39 534		130 149	95 187	Annen finanskostnad
282 002	374 586		1 499 505	942 774	Netto finansposter
<u>-11 165</u>	<u>707 412</u>		<u>-1 315 538</u>	<u>-396 646</u>	
					Ordinært resultat før skattekostnad
<u>-6 410 299</u>	<u>-2 855 274</u>		<u>5 374 553</u>	<u>5 126 022</u>	
					Skattekostnad på ordinært resultat
421 056	1 073 397	5	2 970 770	2 057 172	
<u>-6 831 355</u>	<u>-3 928 671</u>		<u>2 403 783</u>	<u>3 068 850</u>	Årsresultat





## Rauland Kraftforsyningslag SA

### Balanse pr. 31. desember

Morselskap		Konsern		
2023	2022	Note	2023	2022
<b>Anleggsmidler</b>				
<i>Immaterielle eiendeler</i>				
0	1 170 584	5	0	2 829 261
0	1 170 584		0	2 829 261
<i>Varige driftsmidler</i>				
Tomter, bygninger og annen				
6 191 918	6 290 617	4, 11	55 285 949	53 855 884
0	0	4, 11	33 253 972	30 043 436
183 271	171 005	4, 11	4 972 188	2 052 750
6 375 189	6 461 622		93 512 109	85 952 070
<i>Finansielle anleggsmidler</i>				
65 436 663	65 436 663	6	0	0
2 000 000	2 000 000	6	2 766 932	2 917 115
234 361	234 361	6	275 690	275 690
3 832 019	3 074 653		3 861 947	3 093 472
71 503 043	70 745 677		6 904 569	6 286 277
77 878 232	78 377 883		100 416 678	95 067 608
<b>Omløpsmidler</b>				
0	0		2 005 933	2 488 784
<i>Fordringer</i>				
562 500	4 758 029	7, 9	10 627 028	22 728 240
9 941 827	6 727 810	7, 10	1 537 840	11 478 579
10 504 327	11 485 839		12 164 868	34 206 819
Bankinnskudd, kontanter og lignende				
2 102 563	6 894 099	8	18 174 623	22 085 312
12 606 890	18 379 938		32 345 424	58 780 915
90 485 122	96 757 821		132 762 103	153 848 523



## Rauland Kraftforsyningslag SA

### Balanse pr. 31. desember

Morselskap		Konsern		
2023	2022	Note	2023	2022
<b>Egenkapital</b>				
<i>Innskutt egenkapital</i>				
61 453 429	63 002 753	12	61 453 429	63 002 753
<u>61 453 429</u>	<u>63 002 753</u>		<u>61 453 429</u>	<u>63 002 753</u>
<i>Opptjent egenkapital</i>				
0	0	12	24 314 114	14 649 709
<u>0</u>	<u>0</u>		<u>24 314 114</u>	<u>14 649 709</u>
61 453 429	63 002 753		85 767 543	77 652 462
<u>61 453 429</u>	<u>63 002 753</u>		<u>85 767 543</u>	<u>77 652 462</u>
<b>Gjeld</b>				
<i>Avsetninger for forpliktelseser</i>				
0	0		2 864 950	3 836 377
346 114	0	5	1 358 229	0
<u>346 114</u>	<u>0</u>		<u>4 223 179</u>	<u>3 836 377</u>
<i>Annen langsiktig gjeld</i>				
3 742 070	4 003 320	11	20 964 979	22 751 931
<u>3 742 070</u>	<u>4 003 320</u>		<u>20 964 979</u>	<u>22 751 931</u>
<i>Kortsiktig gjeld</i>				
196 638	41 910		3 181 141	4 424 161
225 000	59 899		225 000	339 023
420 991	383 423	8	5 312 713	5 409 468
24 100 880	29 266 516	7, 10	13 087 549	39 435 107
<u>24 943 509</u>	<u>29 751 748</u>		<u>21 806 403</u>	<u>49 607 759</u>
29 031 693	33 755 068		46 994 562	76 196 067
<u>29 031 693</u>	<u>33 755 068</u>		<u>46 994 562</u>	<u>76 196 067</u>
90 485 122	96 757 821		132 762 105	153 848 529
<u>90 485 122</u>	<u>96 757 821</u>		<u>132 762 105</u>	<u>153 848 529</u>

31. desember 2023  
Rauland, .



## Rauland Kraftforsyningslag SA

## Kontantstrømoppstilling

Morselskap		Konsern		
2023	2022	Note	2023	2022
<b>Kontantstrømmer fra operasjonelle aktiviteter</b>				
-6 410 299	-2 855 273		5 374 553	5 126 022
		Resultat før skattekostnad		
		Resultatandel i		
-204 000	-1 042 464	dotterselskap/tilknytt selskap	-53 818	-450 942
-229 060	-34 453	Periodens betalte skatt	-229 060	-243 695
		Tap ved avgang		
0	0	anleggsmiddel	70 666	100 196
		Gevinst ved avgang		
0	0	anleggsmiddel	-622 000	0
236 728	286 412	Ordinære avskrivningar	5 783 153	5 445 604
		Endring i varelager, kundefordringar og leverandørgjeld		
4 350 257	2 153 197	Forskjellar i pensjonsmidlar/-forpliktingar	11 341 043	3 331 734
6 014 468	2 779 879	Postar klassifisert som investerings-/finansieringsaktivitetar	5 593 389	3 240 345
-17 656	-21 964	Endring i andre tidsavgrensingspostar	-17 656	-21 964
-9 191 749	13 126 812	Netto kontantstrøm frå operasjonelle aktiviteter	-16 528 135	359 862
-5 451 311	14 392 146		10 712 135	16 887 162
<b>Kontantstrømmer fra investeringsaktivitetar</b>				
0	0	Innbetalningar ved sal av varige driftsmiddel	622 000	3 000
-150 293	0	Utbetalningar ved kjøp av varige driftsmiddel	-13 679 528	-14 812 427
0	346 499	Innbetalningar ved sal av andre investeringar	0	346 499
221 656	214 764	Innbetaling av utbytte	221 656	214 764
71 363	561 263	Netto kontantstrøm frå investeringsaktivitetar	-12 835 872	-14 248 164
<b>Kontantstrømmer fra finansieringsaktivitetar</b>				
0	0	Innbetaling ved opptak av ny langsiktig gjeld	0	19 831 250
-261 250	-11 798 875	Utbetalningar ved nedbetaling av langsiktig gjeld	-1 786 952	-12 881 514
849 664	3 615 885	Inn-/utbetalningar av konsernbidrag	0	0
588 414	-8 182 990	Netto kontantstrøm frå finansieringsaktivitetar	-1 786 952	6 949 736
-4 791 534	6 770 419	Netto endring i kontantar og bankinnskot i året	-3 910 689	9 588 734



**Rauland Kraftforsyningslag SA**

---

**Kontantstrømoppstilling**

Morselskap			Konsern		
2023	2022		Note	2023	2022
		Kontantar og bankinnskot per.			
6 894 099	123 681	01.01		22 085 312	12 496 578
2 102 565	6 894 100	Kontantar og bankinnskot per.		18 174 623	22 085 312
		31.12			



## Rauland Kraftforsyningslag SA

---

### Noter til regnskapet for 2023

#### Note 1 - Regnskapsprinsipper

Årsregnskapet er satt opp i samsvar med regnskapslovens bestemmelser og god regnskapsskikk for små foretak.

Rauland Kraftforsyningslag SA avlegger konsernregnskap etter reglene i god regnskapsskikk. Konsernet er etablert 01.01.21 ved virksomhetsoverdragelse av fiber- kraft- og nettvirksomheten i Rauland Kraftforsyningslag SA sin virksomhet til nyetablerte datterselskaper. Virksomheten i morselskapet består av fellestjenester med stab- og støttefunksjoner for datterselskapene.

#### *Konsolidering*

Konsernregnskapet omfatter morselskapet Rauland Kraftforsyningslag SA, datterselskapene RK Nett AS, Rauland Kraft AS og Rauland Fiber AS og selskaper som Rauland Kraftforsyningslag SA har bestemmende innflytelse over. Bestemmende innflytelse oppnås normalt når konsernet eier mer enn 50% av aksjene i selskapet, og konsernet er i stand til å utøve faktisk kontroll over selskapet. Konsernregnskapet er utarbeidet som om konsernet var en økonomisk enhet. Transaksjoner og mellomværende mellom selskapene i konsernet er eliminert. Konsernregnskapet er utarbeidet etter ensartede prinsipper, ved at datterselskapet følger de samme regnskapsprinsipper som morselskapet.

Oppkjøpsmetoden benyttes ved regnskapsføring av virksomhetssammenslutninger. Selskaper som er kjøpt eller solgt i løpet av året inkluderes i konsernregnskapet fra det tidspunktet kontroll oppnås og inntil kontroll opphører.

Tilknyttede selskaper er enheter hvor konsernet har betydelig (men ikke bestemmende) innflytelse, over den finansielle og operasjonelle styringen (normalt ved eierandel på mellom 20 % og 50 %). Tilknyttede selskaper er bokført til egenkapitalmetoden.

Når konsernets tapsandel overstiger investeringen i et tilknyttet selskap, reduseres konsernets balanseførte verdi til null og ytterligere tap regnskapsføres ikke med mindre konsernet har en forpliktelse til å dekke dette tapet.

#### *Datterselskap/tilknyttet selskap*

Datterselskapet og tilknyttede selskaper vurderes etter kostmetoden i selskapsregnskapet. Investeringen er vurdert til anskaffelseskost for aksjene med mindre nedskrivning har vært nødvendig. Det er foretatt nedskrivning til virkelig verdi når verdifall skyldes årsaker som ikke kan antas å være forbigående og det må anses nødvendig etter god regnskapsskikk. Nedskrivninger er reversert når grunnlaget for nedskrivning ikke lenger er til stede.

Utbytte og andre utdelinger er inntektsført samme år som det er avsatt i datterselskapet. Overstiger utbytte andel av tilbakeholdt resultat etter kjøpet, representerer den overskytende del tilbakebetaling av investert kapital, og utdelingene er fratrukket investeringens verdi i balansen.

#### *Salgsinntekter*

Inntekter fra salg av varer resultatføres når levering har funnet sted og det vesentligste av risiko og avkastning er overført.

Inntekter fra salg av tjenester og langsiktige tilvirkingsprosjekter resultatføres i takt med prosjektets fullføringsgrad, når utfallet av transaksjonen kan estimeres på en pålitelig måte. Fremdriften måles som påløpte timer i forhold til totalt estimerte timer. Når transaksjonens utfall ikke kan estimeres pålitelig, vil kun inntekter tilsvarende påløpte prosjektkostnader inntektsføres. I den perioden det blir identifisert at et prosjekt vil gi et negativt resultat, vil det estimerte tapet på kontrakten bli resultatført i sin helhet.



## Rauland Kraftforsyningslag SA

---

### Noter til regnskapet for 2023

#### *Klassifisering og vurdering av balanseposter*

Omløpsmidler og kortsiktig gjeld omfatter poster som forfaller til betaling innen ett år etter balansedagen, samt poster som knytter seg til varekretsløpet. Øvrige poster er klassifisert som anleggsmiddel/langsiktig gjeld.

Omløpsmidler vurderes til laveste av anskaffelseskost og virkelig verdi. Kortsiktig gjeld balanseføres til nominelt beløp på etableringstidspunktet.

Anleggsmidler vurderes til anskaffelseskost, men nedskrives til virkelig verdi ved verdifall som ikke forventes å være forbigående. Anleggsmidler med begrenset økonomisk levetid avskrives planmessig. Langsiktig gjeld balanseføres til nominelt beløp på etableringstidspunktet.

#### *Fordringer*

Kundefordringer og andre fordringer er oppført i balansen til pålydende etter fradrag for avsetning til forventet tap. Avsetning til tap gjøres på grunnlag av individuelle vurderinger av de enkelte fordringene. I tillegg gjøres det for øvrige kundefordringer en uspesifisert avsetning for å dekke antatt tap.

#### *Varebeholdninger*

Lager av innkjøpte varer er verdsatt til laveste av anskaffelseskost og virkelig verdi. Anskaffelseskost vurderes etter FIFO- prinsippet. Egentilvirkede ferdigvarer og varer under tilvirkning er vurdert til full tilvirkningskost. Det foretas nedskrivning for påregnelig ukurans.

#### *Kortsiktige plasseringer*

Kortsiktige plasseringer (aksjer og andeler vurdert som omløpsmidler) vurderes til laveste av anskaffelseskost og virkelig verdi på balansedagen. Mottatt utbytte og andre utdelinger fra selskapene inntektsføres som annen finansinntekt.

#### *Varige driftsmidler*

Varige driftsmidler balanseføres og avskrives lineært over driftsmidlets forventede levetid. Vesentlige driftsmidler som består av betydelige komponenter med ulik levetid er dekomponert med ulik avskrivningstid for de ulike komponentene. Direkte vedlikehold av driftsmidler kostnadsføres løpende under driftskostnader, mens påkostninger eller forbedringer tillegges driftsmidlets kostpris og avskrives i takt med driftsmidlet. Dersom gjenvinnbart beløp av driftsmiddelet er lavere enn balanseført verdi foretas nedskrivning til gjenvinnbart beløp. Gjenvinnbart beløp er det høyeste av netto salgsverdi og verdi i bruk. Verdi i bruk er nåverdien av de fremtidige kontantstrømmene som eiendelen forventes å generere.

#### *Pensjoner*

Pensjonskostnader og pensjonsforpliktelser beregnes etter lineær opptjening basert på forventet sluttlønn. Beregningen er basert på en rekke forutsetninger herunder diskonteringsrente, fremtidig regulering av lønn, pensjoner og ytelser fra folketrygden, fremtidig avkastning på pensjonsmidler samt aktuariemessige forutsetninger om dødelighet og frivillig avgang. Pensjonsmidler er vurdert til virkelig verdi og fratrukket i netto pensjonsforpliktelser i balansen. Endringer i forpliktelsen som skyldes endringer i pensjonsplaner fordeles over antatt gjenværende opptjeningstid. Endringer i forpliktelsen og pensjonsmidlene som skyldes endringer i og avvik i beregningsforutsetningene (estimatendringer) fordeles over antatt gjennomsnittlig gjenværende opptjeningstid hvis avvikene ved årets begynnelse overstiger 10 % av det største av brutto pensjonsforpliktelser og pensjonsmidler.



## Rauland Kraftforsyningslag SA

### Noter til regnskapet for 2023

#### Skatter

Skattekostnaden i resultatregnskapet omfatter både periodens betalbare skatt og endring i utsatt skatt. Utsatt skatt er beregnet med 22 % på grunnlag av de midlertidige forskjeller som eksisterer mellom regnskapsmessige og skattemessige verdier, samt ligningsmessig underskudd til fremføring ved utgangen av regnskapsåret. Skatteøkende og skattereduserende midlertidige forskjeller som reverserer eller kan reversere i samme periode er utlignet og nettoført. Netto utsatt skattefordel balanseføres i den grad det er sannsynlig at denne kan bli nyttiggjort.

#### Note 2 - Kraftsalg konsern

	2023	2022
<i>Konsern</i>		
Kraftsalg	50 688 166	78 481 808
Elsertifikat avregnet KIS	479 456	274 734
Elsertifikat periodisert	13 836	-5 342
Kraftsalg periodisert	-8 922 735	2 187 033
	<u>42 258 723</u>	<u>80 938 233</u>

#### Note 3 - Lønnskostnader, antall ansatte og godtgjøring

Morselskap		Lønnskostnader		Konsern	
2023	2022		2023	2022	
4 322 940	4 525 197	Lønninger	8 596 314	9 565 503	
6 632 391	3 320 772	Pensjonskostnader	1 781 801	4 248 233	
839 704	538 097	Arbeidsgiveravgift	9 394 726	2 073 892	
123 105	107 853	Andre ytelser	-116 326	-150 890	
		Aktiverte lønnskostnader			
0	0	investering	0	-769 057	
<u>11 918 140</u>	<u>8 491 919</u>	Sum	<u>19 656 515</u>	<u>14 967 681</u>	

#### Morselskap

Konsernet har i året sysselsatt 4 årsverk i morselskapet og 16 årsverk i konsernet.

Morselskap		Konsern	
2023	Godtgjøring til revisor	2023	2022
57 500	Lovpålagt revisjon	246 500	207 600
67 800	Andre tjenester	122 600	149 435
13 500	Skatterådgivning	53 900	60 900
<u>138 800</u>	Sum	<u>423 000</u>	<u>417 935</u>

Merverdiavgift er ikke inkludert i revisjonshonoraret.



## Rauland Kraftforsyningslag SA

### Noter til regnskapet for 2023

#### Note 4 - Varige driftsmidler

##### Morselskap

	Bygninger adm, lager etc	Tomter m.v.	Maskiner/ inventar Driftsløsøre	Sum
Kostpris 01.01.	8 162 823	623 657	2 044 635	10 831 115
Tilgang kjøpte driftsmidler	0	0	150 293	150 293
Kostpris 31.12.	8 162 823	623 657	2 194 928	10 981 408
Akk.avskrivning 31.12.	-2 593 524	-1 039	-2 011 657	-4 606 220
Balanseført pr. 31.12.	5 569 299	622 618	183 271	6 375 188
Årets avskrivninger	98 670	0	138 058	236 728
Økonomisk levetid Avskrivningsplan	5 - 50 år Lineær	NA Ingen	3 - 25 år Lineær	

##### Konsern

	Bygninger	Tomter	Maskiner, anlegg og driftsløsøre	Sum
Kostpris 01.01.	95 686 204	981 836	71 676 772	168 344 812
Tilgang kjøpte driftsmidler	67 320	0	9 824 869	9 892 189
Avgang solgte driftsmidler	0	0	-1 238 918	-1 238 918
Anskaffelseskost 31.12.	95 753 524	981 836	80 262 723	176 998 083
Akk.avskrivning 31.12.	-4 582 588	-44 797	-78 858 589	-83 485 974
Balanseført pr. 31.12.	91 170 936	937 039	1 404 134	93 512 109
Årets avskrivninger	190 338	0	5 592 815	5 783 153



**Rauland Kraftforsyningslag SA**

**Noter til regnskapet for 2023**

**Note 5 - Skatt**

**Morselskap**

Morselskap		Årets skattekostnad fordeler seg på:		Konsern	
2023	2022			2023	2022
			For mye (lite) avsatt tidligere år		
169 161	34 402			169 161	34 402
26 895	979 096		Endring utsatt skatt	2 576 609	1 962 871
225 000	59 899		Formuesskatt	225 000	59 899
<u>421 056</u>	<u>1 073 397</u>		Årets totale skattekostnad	<u>2 970 770</u>	<u>2 057 172</u>

**Morselskap**

Morselskap		Beregning av årets skattegrunnlag:		Konsern	
2023	2022			2023	2022
			Ordinært resultat før skattekostnad		
-6 410 299	-3 739 339		Permanente forskjeller		
6 870 803	7 026 894		Overskuddsandel av investering DS, TS og FKV		
-204 000	0		Endring i midlertidige forskjeller		
<u>-813 728</u>	<u>-4 137 219</u>		Årets skattegrunnlag		
<u>-551 104</u>	<u>-849 664</u>		Betalbar skatt (22%) av årets skattegrunnlag	0	279 123
0	0		Formuesskatt	225 000	59 899
225 000	59 899		Betalbar skatt i balansen	225 000	339 022
<u>225 000</u>	<u>59 899</u>				

**Morselskap**

Morselskap		Oversikt over midlertidige forskjeller		Konsern	
2023	2022			2023	2022
-1 372 171	-1 461 297		Driftsmidler inkl goodwill	9 101 070	3 729 506
0	0		Utestående fordringer	-175 801	1
131 055	163 819		Gevinst- og tapskonto	131 055	163 819
3 832 019	3 074 653		Netto pensjonsforpliktelse som er ført i balansen	967 069	-761 724
0	0		Mer inntekt	-2 365 000	-8 859 000
<u>2 590 903</u>	<u>1 777 175</u>		Sum	<u>7 658 393</u>	<u>-5 727 398</u>
-1 017 646	-7 098 013		Akkumulert fremførbart underskudd	-1 484 608	-7 132 877
<u>1 573 257</u>	<u>-5 320 838</u>		Netto midlertidige forskjeller pr 31.12	<u>6 173 785</u>	<u>-12 860 275</u>
346 117	-1 170 584		Utsatt skattefordel/Utsatt skatt (22%)	1 358 233	-2 829 260



## Rauland Kraftforsyningslag SA

### Noter til regnskapet for 2023

#### Note 6 - Aksjer, investering i datterselskap og tilknyttede selskap

Konsernregnskapet inngår i konsolideringen til morselskapet

Navn på morselskap  
Rauland Kraftforsyningslag SA

Forretningskontor  
Rauland

Datterselskap	Erverva	Kontor	Eigar- andel	Stemme- andel	Resultat 2023	Eigenkapital pr. 31.12	Bokført verdi pr. 31.12
RK Nett AS	2020	Rauland	100 %	100 %	7 503 067	69 910 624	45 000 000
Rauland Kraft AS	2020	Rauland	100 %	100 %	-624 189	887 403	30 000
Rauland Fiber AS	2020	Rauland	100 %	100 %	2 506 442	18 185 818	20 406 663
Sum					9 385 320	88 983 845	65 436 663

Tilknytt selskap	Erverva	Kontor	Eigar- andel	Stemme- andel	Resultat 2023	Eigenkapital pr. 31.12	Bokført verdi pr. 31.12
Telefiber AS	2006	Høydalsmo	40 %	40 %	134 544	6 917 331	2 000 000

Andre investeringar	Eigar- andel	Bokført verdi pr. 31.12
Rehabiliteringssenteret AIR AS	0 %	2 500
Radio Vest Telemark AS	4 %	5 000
Storebrand	0 %	37 701
REN AS	0 %	5 760
Vabø parkering	8 %	160 900
Rauland Turist AS	0 %	500
Nettalliansen AS	2 %	22 000
Sum		234 361

#### Note 7 - Fordringer og gjeld til selskap i samme konsern

<i>Fordringer</i>	2023	2022
Kundefordringer	492 772	1 185 594
Andre fordringer	7 817 495	4 608 629
Sum	8 310 267	5 794 223
<i>Gjeld</i>	2023	2022
Annen kortsiktig gjeld	23 266 949	28 307 068



## Rauland Kraftforsyningslag SA

---

### Noter til regnskapet for 2023

#### Note 8 - Bankinnskudd

Morselskap		Konsern
	<b>2023</b>	<b>2023</b>
298 019	Bundne skattetrekksmidler utgjør	736 757

#### Note 9 - Kundefordringer

Konsern	<b>2023</b>	<b>2022</b>
Kundefordringer	1 686 412	8 124 435
Opptjent, ikke fakturert driftsinntekt	8 940 016	14 603 805
Sum	<u>10 626 428</u>	<u>22 728 240</u>

#### Note 10 - Fordringer og gjeld

<i>Fordringer med forfall senere enn ett år</i>	<b>2023</b>	<b>2022</b>
KLP egenkapital	1 247 325	1 236 216
Forsukdsbetalte kostnader/ påløpte inntekter	232 357	189 663
Sum	<u>1 438 353</u>	<u>1 384 550</u>

<i>Kortsiktig gjeld</i>	<b>2023</b>	<b>2022</b>
Påløpte kostnader	6 538 845	17 278 402
Påløpt lønn og feriepenger	3 932 050	3 686 388
Annen kortsiktig gjeld	2 616 657	18 470 318
Sum	<u>13 087 552</u>	<u>39 435 108</u>

#### Note 11 - Langsiktig gjeld

<i>Pantsatte eiendeler</i>	<b>2023</b>	<b>2022</b>
Lån Tinn Sparebank	20 964 979	22 751 931

	<b>2023</b>	<b>2022</b>
Driftsmidler	93 616 088	85 952 071
Kundefordringer	10 627 028	22 728 240
Sum	<u>104 243 116</u>	<u>108 680 311</u>



## Rauland Kraftforsyningslag SA

### Noter til regnskapet for 2023

#### Note 12 - Egenkapital

##### Morselskap

	<b>Sum</b>
Egenkapital 01.01.	63 002 753
Årsresultat	-6 831 355
Estimatavvik pensjon	5 282 031
<b>Egenkapital 31.12.</b>	<b>61 453 429</b>

##### Konsern

Konsernets egenkapital er endret som følger:

	<b>Sum</b>
Egenkapital 01.01.2023	77 652 462
Årsresultat	2 403 783
Estimatavvik pensjon	5 711 298
<b>Egenkapital 31.12.2023</b>	<b>85 767 543</b>

#### Note 13 - Pensjoner

##### Morselskap

Selskapet er pliktig til å ha tjenestepensjonsordning etter lov om obligatorisk tjenestepensjon. Selskapets pensjonsordninger tilfredsstiller kravene i denne lov. Selskapet har pensjonsordninger som omfatter i alt 22 personer. Ordningene gir rett til definerte fremtidige ytelser. Disse er i hovedsak avhengig av antall opptjeningsår, lønnsnivå ved oppnådd pensjonsalder og størrelsen på ytelsene fra folketrygden. Forpliktelsene er dekket gjennom et forsikringselskap.

<b>Morselskap</b>		<b>Konsern</b>	
<b>2023</b>	<b>2022</b>	<b>2023</b>	<b>2022</b>
			Nåverdi av årets
145 534	693 529	301 354	pensjonsopptjening
			Rentekostnad av
390 166	320 400	1 737 184	pensjonsforpliktelsen
			Avkastning på
-874 300	-613 626	-3 073 811	pensjonsmidler
-31 843	43 003	-96 343	Arbeidsgiveravgift
			Ikke resultatført aktuarielt
-537 752	-119 067	-537 752	tap
26 415	21 291	90 741	Administrasjonskostnader
<b>-881 780</b>	<b>345 530</b>	<b>-1 578 627</b>	<b>Netto pensjonskostnad</b>



**Rauland Kraftforsyningslag SA**

**Noter til regnskapet for 2023**

Morselskap			Konsern	
2023	2022		2023	2022
		Opptjente pensjonsforpliktelser	1 881 969	-447 242
4 481 742	-3 928 528	Beregnete pensjonsforpliktelser	1 881 969	-447 242
4 481 742	-3 928 528	Arbeidsgiveravgift	-191 961	-45 619
-457 138	-400 710	Ikke resultatført gevinst/tap	6 579 413	9 008 588
6 080 004	6 403 244	Ikke resultatført gevinst/tap		
		AGA	671 100	918 876
620 161	653 131	Netto pensjonsforpliktelse	8 940 521	9 434 603
10 724 769	2 727 137			

Morselskap			Konsern	
2023	2022	Økonomiske forutsetninger:	2023	2022
3,10 %	3,00 %	Diskonteringsrente Forventet	3,10 %	3,00 %
3,50 %	3,50 %	lønnsregulering/pensjonsøkning/G-regulering Forventet avkastning på	3,50 %	3,50 %
5,30 %	5,20 %	fondsmidler	5,30 %	5,20 %
10,00 %	10,00 %	Forventet årlig avgang	10,00 %	10,00 %

**Morselskap**

De aktuariemessige forutsetningene er basert på vanlige benyttede forutsetninger innen forsikring når det gjelder demografiske faktorer.



## Rauland Kraftforsyningslag SA

### Noter til regnskapet for 2023

#### Note 14 - Inntektsramme og mer-/mindreinntekt nettvirksomheten (i hele tusen)

	2023	2022
Inntektsramme fra RME	36 929	39 660
Justering for kapitalkostnader		-26
Kjøp av overføringstjenester (netto)	5 345	14 786
Eiendomsskatt nett	1 459	1 459
KILE-kostnader	364	-951
Total tillatt inntekt	48 975	54 928
Avregnet nettinntekter	41 872	55 049
Del av finansinntekter		0
Årets mer(-)/mindre(+) inntekt	6 739	-121
Korreksjoner fra tidligere år	0	0
Sum mer-/mindreinntekt	6 739	-121
Saldo mer-/mindreinntekt fra tidligere år	-8 859	-8 535
Saldo renter mer-/mindreinntekt pr 31.12	245	-204
Total mer(-)/mindre(+) inntekt pr 31.12	-2 365	-8 859

#### Note 15 - Segmentinformasjon nettvirksomheten (i hele tusen)

	Regionalt distribusjons-nett	Lokalt distribusjonsnett	Sum nettvirksomhet
Årlig inntektsramme fordelt på nettnivå	6 845	30 084	36 929
Inngående saldo mer-/mindreinntekt	37	8 822	8 859
Utgående saldo mer-/mindreinntekt	-1 788	4 153	2 365
Driftsresultat	4 229	12 807	17 036
Avkastningsgrunnlag	9 692	47 636	57 328
Avkastning (driftsresultat*100/avkastningsgrunnlag)	43,63 %	26,89 %	29,72 %

#### Avkastningsgrunnlag 2023

##### Nettvirksomheten

Driftsmiddel etter fordeling 1.1	55 076
Driftsmiddel etter fordeling 31.12	59 028
Gjennomsnittlige driftsmiddel	57 052
Påslag arbeidskapital	276
Avkastningsgrunnlag avkastning nettvirksomhet	57 328



## Rauland Kraftforsyningslag SA

---

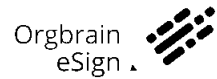
### Noter til regnskapet for 2023


#### Note 16 - Nøkkeltall konsern


		2023	2022
Totalrentabilitet	Resultat før skattekostnad + finanskostnad		
	Gjennomsnittlig totalkapital	4,7 %	3,6 %
Egenkapitalrentabilitet	Resultat før skattekostnad		
	Gjennomsnittlig egenkapital	6,8 %	7,1 %
Egenkapitalprosent	Egenkapital		
	Totalkapital	59,8 %	50,5 %
Anleggsmidlenes finansiering	Anleggsmidler		
	Langsiktig gjeld + egenkapital	0,94	0,92
Likviditetsgrad 1	Omløpsmidler		
	Kortsiktig gjeld	1,5	1,2
Likviditetsgrad 2	Omløpsmidler - varelager		
	Kortsiktig gjeld	1,4	1,2




Dokumentet er signert med Orgbrain eSign - en standard elektronisk signatur i samsvar med EU-forordning 910/2014 (eIDAS).




  
Tor Olav Nystog

 Tor Olav Nystog  
2024-06-06 10:17 UTC  
624d4c25002ad10d400d63f8


  
Jan-Olav Styrvoid

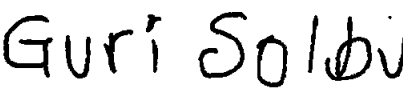
 Jan-Olav Styrvoid  
2024-06-03 15:53 UTC  
6164a7318e223321c200d82d


  
Knut Asgeir Barland

 Knut Asgeir Barland  
2024-06-09 18:09 UTC  
627369db8ddd710228710922


  
Berit Myhra

 Berit Myhra  
2024-06-04 22:22 UTC  
62737069b621a6027e1a6b1b


  
Guri Solbu

 Guri Solbu  
2024-06-04 05:46 UTC  
62736c3f18215a025779ca30


  
Hilde Hovden

 Hilde Hovden  
2024-06-06 08:44 UTC  
62736c6d3f32ec01fe2de29e

  
Svein Kostveit

 Svein Kostveit  
2024-06-04 17:00 UTC  
62736bfa18215a025779c9d8

  
Svein Helge Loftsgarden

 Svein Helge Loftsgarc  
2024-06-04 15:55 UTC  
627cb0006396ba16b97c5a5a



Building a better  
working world

Statsautoriserte revisorer  
Ernst & Young AS

Brøløvsvegen 57, 3840 Seljord  
Postboks 123, 3833 Bø i Telemark

Foretaksregisteret: NO 976 389 387 MVA  
Tlf: +47 24 00 24 00

www.ey.no  
Medlemmer av Den norske Revisorforening

## UAVHENGIG REVISORS BERETNING

Til årsmøtet i Rauland Kraftforsyningslag SA

### Konklusjon

Vi har revidert årsregnskapet for Rauland Kraftforsyningslag SA som består av selskapsregnskapet og konsernregnskapet. Selskapsregnskapet og konsernregnskapet består av balanse per 31. desember 2023, resultatregnskap og kontantstrømoppstilling for regnskapsåret avsluttet per denne datoen og noter til årsregnskapet, herunder et sammendrag av viktige regnskapsprinsipper.

Etter vår mening oppfylder årsregnskapet gjeldende lovkrav og gir et rettviseende bilde av selskapets og konsernets finansielle stilling per 31. desember 2023 og av deres resultater og kontantstrømmer for regnskapsåret avsluttet per denne datoen i samsvar med regnskapslovens regler og god regnskapsskikk i Norge.

### Grunnlag for konklusjon

Vi har gjennomført revisjonen i samsvar med International Standards on Auditing (ISA-ene). Våre oppgaver og plikter i henhold til disse standardene er beskrevet nedenfor under *Revisors oppgaver og plikter ved revisjonen av årsregnskapet*. Vi er uavhengige av selskapet og konsernet i samsvar med kravene i relevante lover og forskrifter i Norge og *International Code of Ethics for Professional Accountants* (inkludert internasjonale uavhengighetsstandarder) utstedt av International Ethics Standards Board for Accountants (IESBA-reglene), og vi har overholdt våre øvrige etiske forpliktelser i samsvar med disse kravene. Innhentet revisjonsbevis er etter vår vurdering tilstrekkelig og hensiktsmessig som grunnlag for vår konklusjon.

### Øvrig informasjon

Øvrig informasjon omfatter informasjon i selskapets årsrapport bortsett fra årsregnskapet og den tilhørende revisjonsberetningen. Styret og daglig leder (ledelsen) er ansvarlig for den øvrige informasjonen. Vår konklusjon om revisjonen av årsregnskapet dekker ikke den øvrige informasjonen, og vi attesterer ikke den øvrige informasjonen.

I forbindelse med revisjonen av årsregnskapet er det vår oppgave å lese den øvrige informasjonen med det formål å vurdere om årsberetningen inneholder de opplysninger som skal gis i henhold til gjeldende lovkrav og hvorvidt det foreligger vesentlig inkonsistens mellom den øvrige informasjonen og årsregnskapet eller kunnskap vi har opparbeidet oss under revisjonen, eller hvorvidt den tilsynelatende inneholder vesentlig feilinformasjon. Dersom vi konkluderer med at den øvrige informasjonen inneholder vesentlig feilinformasjon eller ikke inneholder de opplysninger som skal gis i henhold til gjeldende lovkrav, er vi pålagt å rapportere det.

Vi har ingenting å rapportere i så henseende, og vi mener at årsberetningen er konsistent med årsregnskapet og inneholder de opplysninger som skal gis i henhold til gjeldende lovkrav.

### Ledelsens ansvar for årsregnskapet

Styret og daglig leder (ledelsen) er ansvarlig for å utarbeide årsregnskapet og for at det gir et rettviseende bilde i samsvar med regnskapslovens regler og god regnskapsskikk i Norge. Ledelsen er også ansvarlig for slik intern kontroll som den finner nødvendig for å kunne utarbeide et årsregnskap som ikke inneholder vesentlig feilinformasjon, verken som følge av misligheter eller feil.

Ved utarbeidelsen av årsregnskapet må ledelsen ta standpunkt til selskapets og konsernets evne til fortsatt drift og opplyse om forhold av betydning for fortsatt drift. Forutsetningen om fortsatt drift skal



Building a better  
working world

legges til grunn for årsregnskapet med mindre ledelsen enten har til hensikt å avvike selskapet, konsernet eller virksomheten, eller ikke har noe annet realistisk alternativ.

## Revisors oppgaver og plikter ved revisjonen av årsregnskapet

Vårt mål er å oppnå betryggende sikkerhet for at årsregnskapet som helhet ikke inneholder vesentlig feilinformasjon, verken som følge av misligheter eller feil, og å avgi en revisjonsberetning som inneholder vår konklusjon. Betyggende sikkerhet er en høy grad av sikkerhet, men ingen garanti for at en revisjon utført i samsvar med ISA-ene, alltid vil avdekke vesentlig feilinformasjon. Feilinformasjon kan skyldes misligheter eller feil og er å anse som vesentlig dersom den enkeltvis eller samlet med rimelighet kan forventes å påvirke de økonomiske beslutningene som brukerne foretar på grunnlag av årsregnskapet.

Som del av en revisjon i samsvar med ISA-ene, utøver vi profesjonelt skjønn og utviser profesjonell skepsis gjennom hele revisjonen. I tillegg:

- identifiserer og vurderer vi risikoen for vesentlig feilinformasjon i årsregnskapet, enten det skyldes misligheter eller feil. Vi utformer og gjennomfører revisjonshandlinger for å håndtere slike risikoer, og innhenter revisjonsbevis som er tilstrekkelig og hensiktsmessig som grunnlag for vår konklusjon. Risikoen for at vesentlig feilinformasjon som følge av misligheter ikke blir avdekket, er høyere enn for feilinformasjon som skyldes feil, siden misligheter kan innebære samarbeid, forfalskning, bevisste utelatelser, uriktige fremstillinger eller overstyring av intern kontroll.
- opparbeider vi oss en forståelse av den interne kontrollen som er relevant for revisjonen, for å utforme revisjonshandlinger som er hensiktsmessige etter omstendighetene, men ikke for å gi uttrykk for en mening om effektiviteten av selskapets og konsernets interne kontroll.
- evaluerer vi om de anvendte regnskapsprinsippene er hensiktsmessige og om regnskapsestimatene og tilhørende noteopplysninger utarbeidet av ledelsen er rimelige.
- konkluderer vi på om ledelsens bruk av fortsatt drift-forutsetningen er hensiktsmessig, og, basert på innhentede revisjonsbevis, hvorvidt det foreligger vesentlig usikkerhet knyttet til hendelser eller forhold som kan skape betydelig tvil om selskapets og konsernets evne til fortsatt drift. Dersom vi konkluderer med at det eksisterer vesentlig usikkerhet, kreves det at vi i revisjonsberetningen henleder oppmerksomheten på tilleggsopplysningene i årsregnskapet, eller, dersom slike tilleggsopplysninger ikke er tilstrekkelige, at vi modifiserer vår konklusjon. Våre konklusjoner er basert på revisjonsbevis innhentet frem til datoen for revisjonsberetningen. Etterfølgende hendelser eller forhold kan imidlertid medføre at selskapet og konsernet ikke kan fortsette driften.
- evaluerer vi den samlede presentasjonen, strukturen og innholdet i årsregnskapet, inkludert tilleggsopplysningene, og hvorvidt årsregnskapet gir uttrykk for de underliggende transaksjonene og hendelsene på en måte som gir et rettvise bilde.
- innhenter vi tilstrekkelig og hensiktsmessig revisjonsbevis vedrørende den finansielle informasjonen til enhetene eller forretningsområdene i konsernet for å kunne gi uttrykk for en mening om konsernregnskapet. Vi er ansvarlige for å fastsette strategien for, samt å følge opp og gjennomføre konsernrevisjonen, og vi har et udelte ansvar for konklusjonen på revisjonen av konsernregnskapet.

Vi kommuniserer med styret blant annet om det planlagte omfanget av og tidspunktet for revisjonsarbeidet og eventuelle vesentlige funn i revisjonen, herunder vesentlige svakheter i den interne kontrollen som vi avdekker gjennom revisjonen.

Seljord, 10. juni 2024  
ERNST & YOUNG AS

*Revisjonsberetningen er signert elektronisk*

Tor Erik Baksås  
statsautorisert revisor

Uavhengig revisors beretning - Rauland Kraftforsyningslag SA 2023

A member firm of Ernst & Young Global Limited



# PENNEO

Signaturene i dette dokumentet er juridisk bindende. Dokument signert med "Penneo™ - sikker digital signatur". De signerende parter sin identitet er registrert, og er listet nedenfor.

"Med min signatur bekrefter jeg alle datoer og innholdet i dette dokument."

## Baksås, Tor Erik

Statsautorisert revisor

Serienummer: no\_bankid:9578-5995-4-101978

IP: 77.16.xxx.xxx

2024-06-10 16:28:36 UTC



Penneo Dokumentnøkkel: C8MWT-536F-6U6B6-45EXT-OPLQ-L5A68

Dokumentet er signert digitalt, med **Penneo.com**. Alle digitale signatur-data i dokumentet er sikret og validert av den datamaskin-utregnede hash-verdien av det opprinnelige dokument. Dokumentet er låst og tids-stemplet med et sertifikat fra en betrodd tredjepart. All kryptografisk bevis er integrert i denne PDF, for fremtidig validering (hvis nødvendig).

### Hvordan bekrefter at dette dokumentet er originalen?

Dokumentet er beskyttet av ett Adobe CDS sertifikat. Når du åpner dokumentet i

Adobe Reader, skal du kunne se at dokumentet er sertifisert av **Penneo e-signature service <penneo@penneo.com>**. Dette garanterer at innholdet i dokumentet ikke har blitt endret.

Det er lett å kontrollere de kryptografiske bevis som er lokalisert inne i dokumentet, med Penneo validator - <https://penneo.com/validator>

Side 41