



## ÅRSREGNSKAPET FOR REGNSKAPSÅRET 2018 - GENERELL INFORMASJON

### Enheten

Organisasjonsnummer: 995 337 517  
Organisasjonsform: Aksjeselskap  
Foretaksnavn: SCAN LOGISTIC PARTNER HARSTAD AS  
Forretningsadresse: Rødskjærveien 4  
9430 SANDTORG

### Regnskapsår

Årsregnskapets periode: 01.01.2018 - 31.12.2018

### Konsern

Morselskap i konsern: Nei

### Regnskapsregler

Regler for små foretak benyttet: Ja  
Benyttet ved utarbeidelsen av årsregnskapet til selskapet: Regnskapslovens alminnelige regler

### Årsregnskapet fastsatt av kompetent organ

Bekreftet av representant for selskapet: Marianne Sætren  
Dato for fastsettelse av årsregnskapet: 22.05.2019

### Grunnlag for avgivelse

År 2018: Årsregnskapet er elektronisk innlevert  
År 2017: Tall er hentet fra elektronisk innlevert årsregnskap fra 2018

*Det er ikke krav til at årsregnskapet m.v. som sendes til Regnskapsregisteret er undertegnet. Kontrollen på at dette er utført ligger hos revisor/enhetens øverste organ. Sikkerheten ivaretas ved at innsender har rolle/rettighet for innsending av årsregnskapet via Altinn, og ved at det bekreftes at årsregnskapet er fastsatt av kompetent organ.*

Brønnøysundregistrene, 06.09.2020



## Resultatregnskap

Beløp i: NOK	Note	2018	2017
<b>RESULTATREGNSKAP</b>			
<b>Inntekter</b>			
Salgsinntekt		1 144 329	2 534 702
Annen driftsinntekt		150 000	
<b>Sum inntekter</b>		<b>1 294 329</b>	<b>2 534 702</b>
<b>Kostnader</b>			
Varekostnad		158 683	69 884
Lønnskostnad	1, 2, 3	555 368	880 269
Avskrivning på driftsmidler og immaterielle eiendeler	7	23 333	124 300
Annen driftskostnad	4	712 034	2 401 345
<b>Sum kostnader</b>		<b>1 449 418</b>	<b>3 475 798</b>
<b>Driftsresultat</b>		<b>-155 090</b>	<b>-941 096</b>
<b>Finansinntekter og finanskostnader</b>			
Annen renteinntekt		274	194
<b>Sum finansinntekter</b>		<b>274</b>	<b>194</b>
Rentekostnad til foretak i samme konsern		15 351	20 944
Annen rentekostnad			150
<b>Sum finanskostnader</b>		<b>15 351</b>	<b>21 094</b>
<b>Netto finans</b>		<b>-15 077</b>	<b>-20 900</b>
<b>Ordinært resultat før skattekostnad</b>		<b>-170 167</b>	<b>-961 996</b>
Skattekostnad på ordinært resultat		-76 232	-132 358
<b>Ordinært resultat etter skattekostnad</b>		<b>-93 935</b>	<b>-829 638</b>
<b>Årsresultat</b>		<b>-93 935</b>	<b>-829 638</b>
<b>Overføringer og disponeringer</b>			
Udekket tap			-829 638
Annen egenkapital		-93 935	
<b>Sum overføringer og disponeringer</b>		<b>-93 935</b>	<b>-829 638</b>



## Balanse

Beløp i: NOK	Note	2018	2017
<b>BALANSE - EIENDELER</b>			
<b>Anleggsmidler</b>			
<b>Immaterielle eiendeler</b>			
<b>Varige driftsmidler</b>			
Driftsløsøre, inventar, verktøy, kontormaskiner, ol.	7	116 667	
<b>Sum varige driftsmidler</b>		<b>116 667</b>	
<b>Sum anleggsmidler</b>		<b>116 667</b>	<b>0</b>
<b>Omløpsmidler</b>			
<b>Varer</b>			
<b>Fordringer</b>			
Kundefordringer	8	280 088	188 200
Andre fordringer			5 566
Konsernfordringer		1 246 509	1 375 469
<b>Sum fordringer</b>		<b>1 526 597</b>	<b>1 569 235</b>
<b>Bankinnskudd, kontanter og lignende</b>			
Bankinnskudd, kontanter og lignende	9	92 255	60 920
<b>Sum bankinnskudd, kontanter og lignende</b>		<b>92 255</b>	<b>60 920</b>
<b>Sum omløpsmidler</b>		<b>1 618 852</b>	<b>1 630 155</b>
<b>SUM EIENDELER</b>		<b>1 735 519</b>	<b>1 630 155</b>
<b>BALANSE - EGENKAPITAL OG GJELD</b>			
<b>Egenkapital</b>			
<b>Innskutt egenkapital</b>			
Aksjekapital (500 aksjer à kr 1 000,00)	10, 11, 12	500 000	500 000
Annen innskutt egenkapital	11		832 685
<b>Sum innskutt egenkapital</b>		<b>500 000</b>	<b>1 332 685</b>



## Balanse

<b>Beløp i: NOK</b>	<b>Note</b>	<b>2018</b>	<b>2017</b>
<b>Opptjent egenkapital</b>			
Udekket tap	11	2 479 091	3 488 130
<b>Sum opptjent egenkapital</b>		<b>-2 479 091</b>	<b>-3 488 130</b>
<b>Sum egenkapital</b>	11, 13	<b>-1 979 091</b>	<b>-2 155 445</b>
<b>Gjeld</b>			
<b>Langsiktig gjeld</b>			
<b>Annen langsiktig gjeld</b>			
Langsiktig konserngjeld		2 926 000	714 000
<b>Sum annen langsiktig gjeld</b>		<b>2 926 000</b>	<b>714 000</b>
<b>Sum langsiktig gjeld</b>		<b>2 926 000</b>	<b>714 000</b>
<b>Kortsiktig gjeld</b>			
Leverandørgjeld		19 403	2 187 663
Skyldige offentlige avgifter		88 527	84 325
Kortsiktig konserngjeld		288 000	738 000
Annen kortsiktig gjeld		392 679	61 612
<b>Sum kortsiktig gjeld</b>		<b>788 609</b>	<b>3 071 600</b>
<b>Sum gjeld</b>		<b>3 714 609</b>	<b>3 785 600</b>
<b>SUM EGENKAPITAL OG GJELD</b>		<b>1 735 519</b>	<b>1 630 155</b>



Årsregnskap for 2018

Scan Logistic Partner Harstad AS  
3112 TØNSBERG

Innhold

Resultatregnskap

Balanse

Noter

Årsberetning



## Resultatregnskap for 2018 Scan Logistic Partner Harstad AS

	Note	2018	2017
Salgsinntekt		1 144 329	2 534 702
Annen driftsinntekt		150 000	0
<b>Sum driftsinntekter</b>		<b>1 294 329</b>	<b>2 534 702</b>
Varekostnad		(158 683)	(69 884)
Lønnskostnad	1, 2, 3	(555 368)	(880 269)
Avskrivning på driftsmidler og immaterielle eiendeler	7	(23 333)	(124 300)
Annen driftskostnad	4	(712 034)	(2 401 345)
<b>Sum driftskostnader</b>		<b>(1 449 418)</b>	<b>(3 475 798)</b>
<b>Driftsresultat</b>		<b>(155 090)</b>	<b>(941 096)</b>
Annen renteinntekt		274	194
<b>Sum finansinntekter</b>		<b>274</b>	<b>194</b>
Rentekostnad til foretak i samme konsern		(15 351)	(20 944)
Annen rentekostnad		0	(150)
<b>Sum finanskostnader</b>		<b>(15 351)</b>	<b>(21 094)</b>
<b>Netto finans</b>		<b>(15 077)</b>	<b>(20 900)</b>
<b>Ordinært resultat før skattekostnad</b>		<b>(170 167)</b>	<b>(961 996)</b>
Skattekostnad på ordinært resultat		76 232	132 358
<b>Ordinært resultat</b>		<b>(93 935)</b>	<b>(829 638)</b>
<b>Årsresultat</b>		<b>(93 935)</b>	<b>(829 638)</b>
<b>Overføringer</b>			
Udekket tap		0	(829 638)
Annen egenkapital		(93 935)	0
<b>Sum</b>		<b>(93 935)</b>	<b>(829 638)</b>



## Balanse pr. 31. desember 2018 Scan Logistic Partner Harstad AS


	Note	2018	2017
<b>EIENDELER</b>			
<b>Anleggsmidler</b>			
Varige driftsmidler			
Driftsløsøre, inventar, verktøy, kontormaskiner, ol.	7	116 667	0
<b>Sum varige driftsmidler</b>		<b>116 667</b>	<b>0</b>
<b>Sum anleggsmidler</b>		<b>116 667</b>	<b>0</b>
<b>Omløpsmidler</b>			
<b>Fordringer</b>			
Kundefordringer	8	280 088	188 200
Andre fordringer		0	5 566
Konsernfordringer		1 246 509	1 375 469
<b>Sum fordringer</b>		<b>1 526 597</b>	<b>1 569 235</b>
Bankinnskudd, kontanter og lignende	9	92 255	60 920
<b>Sum bankinnskudd, kontanter og lignende</b>		<b>92 255</b>	<b>60 920</b>
<b>Sum omløpsmidler</b>		<b>1 618 852</b>	<b>1 630 155</b>
<b>Sum eiendeler</b>		<b>1 735 519</b>	<b>1 630 155</b>





**Balanse pr. 31. desember 2018**  
Scan Logistic Partner Harstad AS

	Note	2018	2017
<b>EGENKAPITAL OG GJELD</b>			
<b>Egenkapital</b>			
<b>Innskutt egenkapital</b>			
Aksjekapital (500 aksjer à kr 1 000,00)	10, 11, 12	500 000	500 000
Annen innskutt egenkapital	11	0	832 685
<b>Sum innskutt egenkapital</b>		<b>500 000</b>	<b>1 332 685</b>
<b>Opptjent egenkapital</b>			
Udekket tap	11	(2 479 091)	(3 488 130)
<b>Sum opptjent egenkapital</b>		<b>(2 479 091)</b>	<b>(3 488 130)</b>
<b>Sum egenkapital</b>	11, 13	<b>(1 979 091)</b>	<b>(2 155 445)</b>
<b>Gjeld</b>			
<b>Annen langsiktig gjeld</b>			
Langsiktig konserngjeld		2 926 000	714 000
<b>Sum annen langsiktig gjeld</b>		<b>2 926 000</b>	<b>714 000</b>
<b>Sum langsiktig gjeld</b>		<b>2 926 000</b>	<b>714 000</b>
<b>Kortsiktig gjeld</b>			
Leverandørgjeld		19 403	2 187 663
Skyldige offentlige avgifter		88 527	84 325
Kortsiktig konserngjeld		288 000	738 000
Annen kortsiktig gjeld		392 679	61 612
<b>Sum kortsiktig gjeld</b>		<b>788 609</b>	<b>3 071 600</b>
<b>Sum gjeld</b>		<b>3 714 609</b>	<b>3 785 600</b>
<b>Sum egenkapital og gjeld</b>		<b>1 735 519</b>	<b>1 630 155</b>

Haugesund,

  
Gunnar Fantoff  
Styrets leder

  
Marianne Sætren  
Styremedlem

  
Ole Christian Fjeld  
Styremedlem / Daglig leder



## Noter 2018

### Scan Logistic Partner Harstad AS

#### Regnskapsprinsipper

Årsregnskapet er satt opp i samsvar med regnskapsloven og god regnskapsskikk for små foretak.

#### Salgsinntekter

Inntektsføring ved salg av varer skjer på leveringstidspunktet. Tjenester inntektsføres etter hvert som de leveres.

#### Klassifisering og vurdering av balanseposter

Omløpsmidler og kortsiktig gjeld omfatter poster som knytter seg til varekretsløpet. For andre poster enn kundefordringer omfattes poster som forfaller til betaling innen ett år etter transaksjonsdagen. Anleggsmidler er eiendeler bestemt til varig eie og bruk. Langsiktig gjeld er gjeld som forfaller senere enn ett år etter transaksjonsdagen.

Omløpsmidler vurderes til laveste av anskaffelseskost og virkelig verdi. Kortsiktig gjeld balanseføres til nominelt beløp på etableringstidspunktet.

Anleggsmidler vurderes til anskaffelseskost. Varige anleggsmidler avskrives etter en fornuftig avskrivningsplan. Anleggsmidlene nedskrives til virkelig verdi ved verdifall som ikke forventes å være forbigående. Langsiktig gjeld med unntak av andre avsetninger balanseføres til nominelt beløp på etableringstidspunktet.

#### Fordringer

Kundefordringer og andre fordringer er oppført i balansen til pålydende etter fradrag for avsetning til forventet tap. Avsetning til tap gjøres på grunnlag av individuelle vurderinger av de enkelte fordringene. I tillegg gjøres det for øvrige kundefordringer en uspesifisert avsetning for å dekke antatt tap.

#### Varige driftsmidler

Varige driftsmidler balanseføres og avskrives over driftsmidlenes levetid dersom de har antatt levetid over 3 år og har en kostpris som overstiger kr 15.000. Direkte vedlikehold av driftsmidler kostnadsføres løpende under driftskostnader, mens påkostninger eller forbedringer tillegges driftsmidlets kostpris og avskrives i takt med driftsmidlet.

#### Skatt

Skattekostnaden i resultatregnskapet omfatter både periodens betalbare skatt og endring i utsatt skatt. Utsatt skatt er beregnet med 22% på grunnlag av de midlertidige forskjeller som eksisterer mellom regnskapsmessige og skattemessige verdier, samt skattemessig underskudd til fremføring ved utgangen av regnskapsåret. Skatteøkende og skattereduserende midlertidige forskjeller som reverserer eller kan reversere i samme periode er utlignet og skattevirkningen er beregnet på nettogrunnlaget.

Selskapet har ikke endret regnskapsprinsipp fra 2017 til 2018.



## Note 1 - Lønnskostnader etc

Spesifikasjon av lønnskostnader	2018	2017
Lønn	428 854	754 887
Arbeidsgiveravgift	60 467	106 433
Pensjonskostnader	58 041	5 895
Andre relaterte ytelser	8 007	13 053
<b>Sum</b>	<b>555 368</b>	<b>880 269</b>

Foretaket har sysselsatt 1 årsverk i regnskapsåret.

## Note 2 - Obligatorisk tjenestepensjon

### Obligatorisk tjenestepensjon

Foretaket er pliktig til å ha tjenestepensjonsordning etter lov om obligatorisk tjenestepensjon, og har etablert pensjonsordning som tilfredsstiller kravene i loven.

## Note 3 - Ytelse til ledende personer

### Ytelse til ledende personer

Type ytelse	Daglig leder	Styret
Lønn		
Pensjonsutgifter		
Annen godtgjørelse		

## Note 4 - Revisjon

Selskapet oppfyller kravene til fravalg revisor, og dette er valgt.

## Note 5 - Skatt

Grunnlag for beregning av skatt	2018	2017
Ordinært resultat før skattekostnad	(170 167)	(961 996)
Konsernbidrag	346 509	575 469
+/- Permanente forskjeller		(1)
+/- Årets endring i midlertidige forskjeller	(56 342)	59 705
- Fremførbart underskudd / korreksjonsinntekt	(120 000)	
<b>Årets skattegrunnlag</b>	<b>0</b>	<b>(326 823)</b>
+/- Skatt på konsernbidrag	(76 232)	(132 358)
<b>Skattekostnad i resultatregnskapet</b>	<b>(76 232)</b>	<b>(132 358)</b>
<b>Betalbar skatt i balansen</b>	<b>0</b>	<b>0</b>

## Note 6 - Midl. forskjeller - Utsatt skatt/skattefordel

Utsatt skatt/utsatt skattefordel i balansen avsettes på grunnlag av forskjeller mellom regnskapsmessige og skattermessige verdier i henhold til norsk regnskapsstandard for skatt. Midlertidige skatteøkende og skattereduserende forskjeller som kan utlignes er nettoført.

Midlertidige forskjeller knyttet til:	01.01.2018	31.12.2018	Endring
Anleggsmidler	(258 378)	(202 036)	(56 342)
Skattermessig fremførbart underskudd	(2 111 856)	(1 991 855)	(120 000)
Netto forskjeller	(2 370 234)	(2 193 891)	(176 342)
Skattereduserende forskjeller som ikke kan utlignes	2 370 234	2 193 891	176 342
Sum midlertidige forskjeller	0	0	0
<b>Utsatt skattefordel 31.12.18. basert på 22%</b>	<b>0</b>	<b>0</b>	<b>0</b>

Ut fra forsiktighetshensyn balanseføres ikke utsatt skattefordel på kr 482 656



## Note 7 - Spesifikasjon av varige driftsmidler

Spesifikasjon varige driftsmidler	Driftsløsøre, inventar o.l
Anskaffelseskost 01.01.2018	831 883
Tilgang i året	140 000
Avgang i året	(339 000)
<b>Anskaffelseskost 31.12.2018</b>	<b>632 883</b>
Akk. av- og nedskr. 01.01.2018	(831 883)
Akkumulerte avskr. 31.12.2018	(516 216)
<b>Balansført verdi pr. 31.12.2018</b>	<b>116 667</b>
Årets avskrivninger	(23 333)
Økonomisk levetid	4 - 5 år
<b>Avskrivningsplan: Lineær</b>	<b>20 - 25 %</b>

## Note 8 - Kundefordringer

Kundefordringer er vurdert til pålydende, nedskrevet med forventet tap på fordringer. Det er ikke tapsført kundefordringer i løpet av 2018.

Spesifikasjon kundefordringer	2018	2017
Kundefordringer til pålydende	280 088	188 200
Avsatt til dekning av usikre fordringer		
<b>Netto oppførte kundefordringer</b>	<b>280 088</b>	<b>188 200</b>

## Note 9 - Bankinnskudd

I posten for bankinnskudd inngår egen konto for bundne skattetreksmidler med kr 11 715. Skyldig skattetrekk er kr 11 715.

## Note 10 - Aksjekapital

Foretaket har 500 aksjer, pålydende kr 1.000, noe som gir en samlet aksjekapital på kr 500.000.

Foretaket har én aksjeklasse.

## Note 11 - Egenkapital

Spesifikasjon egenkapital	Aksjekapital	Annen innsk. EK	Udekket tap	Sum
Egenkapital 01.01.2018	500 000	832 685	(3 488 130)	(2 155 445)
Årets resultat			(93 935)	(93 935)
Overføring annen EK		(832 685)	832 685	0
Konsernbidrag			270 277	270 277
<b>Egenkapital 31.12.2018</b>	<b>500 000</b>	<b>0</b>	<b>(2 479 091)</b>	<b>(1 979 091)</b>

## Note 12 - Aksjonærer

Foretakets aksjonær pr 31.12.2018

Foretaket har 1 aksjonær.

Aksjonærens navn	Antall aksjer	Eierandel
Building Material Corporation Trading AS	500	100,00%
<b>Sum</b>	<b>500</b>	<b>100,00%</b>



**Note 13 - Fortsatt drift**

Selskapets egenkapital er tapt. Det er gjennomført vesentlige endringer i driften mht. bemanning og kostnadsforpliktelser som forventes å ha en positiv effekt på selskapets resultatutvikling. Driften er sikret ved kapitaltilførsel fra aksjonær. Driften videreføres i 2019 og det anses ikke å være usikkerhet knyttet til fortsatt drift.



## Noter 2018

### Scan Logistic Partner Harstad AS

#### Regnskapsprinsipper

Årsregnskapet er satt opp i samsvar med regnskapsloven og god regnskapsskikk for små foretak.

#### Salgsinntekter

Inntektsføring ved salg av varer skjer på leveringstidspunktet. Tjenester inntektsføres etter hvert som de leveres.

#### Klassifisering og vurdering av balanseposter

Omløpsmidler og kortsiktig gjeld omfatter poster som knytter seg til varekretsløpet. For andre poster enn kundefordringer omfattes poster som forfaller til betaling innen ett år etter transaksjonsdagen. Anleggsmidler er eiendeler bestemt til varig eie og bruk. Langsiktig gjeld er gjeld som forfaller senere enn ett år etter transaksjonsdagen.

Omløpsmidler vurderes til laveste av anskaffelseskost og virkelig verdi. Kortsiktig gjeld balanseføres til nominelt beløp på etableringstidspunktet.

Anleggsmidler vurderes til anskaffelseskost. Varige anleggsmidler avskrives etter en fornuftig avskrivningsplan. Anleggsmidlene nedskrives til virkelig verdi ved verdifall som ikke forventes å være forbigående. Langsiktig gjeld med unntak av andre avsetninger balanseføres til nominelt beløp på etableringstidspunktet.

#### Fordringer

Kundefordringer og andre fordringer er oppført i balansen til pålydende etter fradrag for avsetning til forventet tap. Avsetning til tap gjøres på grunnlag av individuelle vurderinger av de enkelte fordringene. I tillegg gjøres det for øvrige kundefordringer en uspesifisert avsetning for å dekke antatt tap.

#### Varige driftsmidler

Varige driftsmidler balanseføres og avskrives over driftsmidlenes levetid dersom de har antatt levetid over 3 år og har en kostpris som overstiger kr 15.000. Direkte vedlikehold av driftsmidler kostnadsføres løpende under driftskostnader, mens påkostninger eller forbedringer tillegges driftsmidlets kostpris og avskrives i takt med driftsmidlet.

#### Skatt

Skattekostnaden i resultatregnskapet omfatter både periodens betalbare skatt og endring i utsatt skatt. Utsatt skatt er beregnet med 22% på grunnlag av de midlertidige forskjeller som eksisterer mellom regnskapsmessige og skattemessige verdier, samt skattemessig underskudd til fremføring ved utgangen av regnskapsåret. Skatteøkende og skattereduserende midlertidige forskjeller som reverserer eller kan reversere i samme periode er utlignet og skattevirkningen er beregnet på netto grunnlaget.

Selskapet har ikke endret regnskapsprinsipp fra 2017 til 2018.



## Note 1 - Lønnskostnader etc

Spesifikasjon av lønnskostnader	2018	2017
Lønn	428 854	754 887
Arbeidsgiveravgift	60 467	106 433
Pensjonskostnader	58 041	5 895
Andre relaterte ytelser	8 007	13 053
<b>Sum</b>	<b>555 368</b>	<b>880 269</b>

Foretaket har sysselsatt 1 årsverk i regnskapsåret.

## Note 2 - Obligatorisk tjenestepensjon

### Obligatorisk tjenestepensjon

Foretaket er pliktig til å ha tjenestepensjonsordning etter lov om obligatorisk tjenestepensjon, og har etablert pensjonsordning som tilfredsstiller kravene i loven.

## Note 3 - Ytelse til ledende personer

### Ytelse til ledende personer

Type ytelse	Daglig leder	Styret
Lønn		
Pensjonsutgifter		
Annen godtgjørelse		

## Note 4 - Revisjon

Selskapet oppfyller kravene til fravalg revisor, og dette er valgt.

## Note 5 - Skatt

Grunnlag for beregning av skatt	2018	2017
Ordinært resultat før skattekostnad	(170 167)	(961 996)
Konsernbidrag	346 509	575 469
+/- Permanente forskjeller		(1)
+/- Årets endring i midlertidige forskjeller	(56 342)	59 705
- Fremførbart underskudd / korreksjonsinntekt	(120 000)	
<b>Årets skattegrunnlag</b>	<b>0</b>	<b>(326 823)</b>
+/- Skatt på konsernbidrag	(76 232)	(132 358)
<b>Skattekostnad i resultatregnskapet</b>	<b>(76 232)</b>	<b>(132 358)</b>
<b>Betalbar skatt i balansen</b>	<b>0</b>	<b>0</b>

## Note 6 - Midl. forskjeller - Utsatt skatt/skattefordel

Utsatt skatt/utsatt skattefordel i balansen avsettes på grunnlag av forskjeller mellom regnskapsmessige og skattemessige verdier i henhold til norsk regnskapsstandard for skatt. Midlertidige skatteøkende og skattereduserende forskjeller som kan utlignes er nettopført.

Midlertidige forskjeller knyttet til:	01.01.2018	31.12.2018	Endring
Anleggsmidler	(258 378)	(202 036)	(56 342)
Skattemessig fremførbart underskudd	(2 111 856)	(1 991 855)	(120 000)
Netto forskjeller	(2 370 234)	(2 193 891)	(176 342)
Skattereduserende forskjeller som ikke kan utlignes	2 370 234	2 193 891	176 342
Sum midlertidige forskjeller	0	0	0
<b>Utsatt skattefordel 31.12.18, basert på 22%</b>	<b>0</b>	<b>0</b>	<b>0</b>

Ut fra forsiktighetshensyn balanseføres ikke utsatt skattefordel på kr 482 656



## Note 7 - Spesifikasjon av varige driftsmidler

Spesifikasjon varige driftsmidler	Driftsløsøre, inventar o.l
Anskaffelseskost 01.01.2018	831 883
Tilgang i året	140 000
Avgang i året	(339 000)
<b>Anskaffelseskost 31.12.2018</b>	<b>632 883</b>
Akk. av- og nedskr. 01.01.2018	(831 883)
Akkumulerte avskr. 31.12.2018	(516 216)
<b>Balansført verdi pr. 31.12.2018</b>	<b>116 667</b>
Årets avskrivninger	(23 333)
Økonomisk levetid	4 - 5 år
<b>Avskrivningsplan: Lineær</b>	<b>20 - 25 %</b>

## Note 8 - Kundefordringer

Kundefordringer er vurdert til pålydende, nedskrevet med forventet tap på fordringer. Det er ikke tapsført kundefordringer i løpet av 2018.

Spesifikasjon kundefordringer	2018	2017
Kundefordringer til pålydende	280 088	188 200
Avsatt til dekning av usikre fordringer		
<b>Netto oppførte kundefordringer</b>	<b>280 088</b>	<b>188 200</b>

## Note 9 - Bankinnskudd

I posten for bankinnskudd inngår egen konto for bundne skattetrekkmidler med kr 11 715. Skyldig skattetrekk er kr 11 715.

## Note 10 - Aksjekapital

Foretaket har 500 aksjer, pålydende kr 1.000, noe som gir en samlet aksjekapital på kr 500.000.

Foretaket har én aksjeklasse.

## Note 11 - Egenkapital

Spesifikasjon egenkapital	Aksjekapital	Annen innsk. EK	Udekket tap	Sum
Egenkapital 01.01.2018	500 000	832 685	(3 488 130)	(2 155 445)
Årets resultat			(93 935)	(93 935)
Overføring annen EK		(832 685)	832 685	0
Konsernbidrag			270 277	270 277
<b>Egenkapital 31.12.2018</b>	<b>500 000</b>	<b>0</b>	<b>(2 479 091)</b>	<b>(1 979 091)</b>

## Note 12 - Aksjonærer

### Foretakets aksjonær pr 31.12.2018

Foretaket har 1 aksjonær.

Aksjonærens navn	Antall aksjer	Eierandel
Building Material Corporation Trading AS	500	100,00%
<b>Sum</b>	<b>500</b>	<b>100,00%</b>



**Note 13 - Fortsatt drift**

Selskapets egenkapital er tapt. Det er gjennomført vesentlige endringer i driften mht. bemanning og kostnadsforpliktelser som forventes å ha en positiv effekt på selskapets resultatutvikling. Driften er sikret ved kapitaltilførsel fra aksjonær. Driften videreføres i 2019 og det anses ikke å være usikkerhet knyttet til fortsatt drift.