



ÅRSREGNSKAPET FOR REGNSKAPSÅRET 2025 - GENERELL INFORMASJON

Enheten

Organisasjonsnummer: 951 187 240
Organisasjonsform: Aksjeselskap
Foretaksnavn: TORKESEN INTERIØR AS
Forretningsadresse: Eitrheimsvegen 18
5750 ODDA

Regnskapsår

Årsregnskapets periode: 01.01.2025 - 31.12.2025

Konsern

Morselskap i konsern: Nei

Regnskapsregler

Regler for små foretak benyttet: Ja
Benyttet ved utarbeidelsen av årsregnskapet til selskapet: Regnskapslovens alminnelige regler

Årsregnskapet fastsatt av kompetent organ

Bekreftet av representant for selskapet: Sigmund Sævareid
Dato for fastsettelse av årsregnskapet: 08.04.2026

Grunnlag for avgivelse

År 2025: Årsregnskapet er elektronisk innlevert
År 2024: Tall er hentet fra elektronisk innlevert årsregnskap fra 2025

Det er ikke krav til at årsregnskapet m.v. som sendes til Regnskapsregisteret er undertegnet. Kontrollen på at dette er utført ligger hos revisor/enhetens øverste organ. Sikkerheten ivaretas ved at innsender har rolle/rettighet for innsending av årsregnskapet via Altinn, og ved at det bekreftes at årsregnskapet er fastsatt av kompetent organ.

Brønnøysundregistrene, 06.05.2026



Resultatregnskap

Beløp i: NOK	Note	2025	2024
RESULTATREGNSKAP			
Inntekter			
Salgsinntekt		7 885 850	7 197 393
Annen driftsinntekt		1 574 108	1 811 843
Sum inntekter		9 459 958	9 009 236
Kostnader			
Varekostnad		4 509 084	4 009 973
Lønnskostnad	2	2 719 770	2 724 282
Avskrivning av driftsmidler	3	334 231	390 409
Annen driftskostnad	2	1 717 966	1 800 648
Sum kostnader		9 281 051	8 925 312
Driftsresultat		178 907	83 925
Finansinntekter og finanskostnader			
Annen renteinntekt		24 826	23 582
Annen finansinntekt	4, 5	27 033	34 148
Verdiøkning markedsbaserte omløpsmidler	5	373 750	669 890
Sum finansinntekter		425 609	727 620
Verdireduksjon markedsbaserte omløpsmidler	5		
Annen rentekostnad		1	11 270
Annen finanskostnad		753	1 869
Sum finanskostnader		754	13 139
Netto finans		424 855	714 482
Resultat før skattekostnad		603 762	798 406
Skattekostnad på resultat	6	64 393	49 158
Årsresultat		539 369	749 248
Årsresultat etter minoritetsinteresser		539 369	749 248
Totalresultat		539 369	749 248



Resultatregnskap

Beløp i: NOK	Note	2025	2024
Overføringer og disponeringer			
Avsatt til annen egenkapital		539 369	749 248
Sum overføringer og disponeringer		539 369	749 248



Balanse

Beløp i: NOK	Note	2025	2024
BALANSE - EIENDELER			
Anleggsmidler			
Immaterielle eiendeler			
Utsatt skattefordel	6	176 190	190 495
Sum immaterielle eiendeler		176 190	190 495
Varige driftsmidler			
Tomter, bygninger o.a. fast eiendom	3	6 969 876	7 232 087
Maskiner og anlegg	3		15 625
Driftsløsøre, inventar o.a. utstyr	3	165 473	221 868
Sum varige driftsmidler		7 135 348	7 469 579
Finansielle anleggsmidler			
Investeringer i aksjer og andeler	4	1 068 000	1 068 000
Sum finansielle anleggsmidler		1 068 000	1 068 000
Sum anleggsmidler		8 379 538	8 728 074
Omløpsmidler			
Varer			
Sum varer	7	2 556 206	2 470 376
Fordringer			
Kundefordringer	8	770 377	399 779
Andre kortsiktige fordringer		217 938	191 797
Sum fordringer		988 315	591 576
Investeringer			
Markedsbaserte aksjer	5	3 450 480	3 138 323
Andre markedsbaserte finansielle instrumenter	5	1 456 083	1 366 311
Sum investeringer		4 906 563	4 504 634
Bankinnskudd, kontanter og lignende			
Bankinnskudd, kontanter o.l.	9	1 795 047	1 602 347
Sum bankinnskudd, kontanter og lignende		1 795 047	1 602 347



Balanse

Beløp i: NOK	Note	2025	2024
Sum omløpsmidler		10 246 131	9 168 934
SUM EIENDELER		18 625 669	17 897 008
BALANSE - EGENKAPITAL OG GJELD			
Egenkapital			
Innskutt egenkapital			
Aksjekapital	10, 11	100 000	100 000
Sum innskutt egenkapital		100 000	100 000
Opptjent egenkapital			
Annen egenkapital	11	17 349 183	16 809 815
Sum opptjent egenkapital		17 349 183	16 809 815
Sum egenkapital	11	17 449 183	16 909 815
Gjeld			
Langsiktig gjeld			
Annen langsiktig gjeld			
Gjeld til kredittinstitusjoner	12		
Kortsiktig gjeld			
Leverandørgjeld		489 580	397 705
Betalbar skatt	6	50 088	33 887
Skyldig offentlige avgifter		305 914	237 626
Annen kortsiktig gjeld		330 903	317 975
Sum kortsiktig gjeld		1 176 485	987 193
Sum gjeld		1 176 485	987 193
SUM EGENKAPITAL OG GJELD		18 625 669	17 897 008



Brønnøysundregistrene

ÅRSREGNSKAP FOR REGNSKAPSÅRET 2025 - GENERELL INFORMASJON

Journalnummer: 2026 372194

Virksomheten

Organisasjonsnummer: 951 187 240
Organisasjonsform: Aksjeselskap
Foretaksnavn: TORKESEN INTERIØR AS
Forretningsadresse: Eitrheimsvegen 18
5750 ODDA

Regnskapsår

Årsregnskapets periode: 01.01.2025 - 31.12.2025

Konsern

Morselskap i konsern: Nei

Regnskapsregler

Regler for små foretak benyttet: Ja
Benyttet ved utarbeidelsen av
årsregnskapet: Regnskapslovens alminnelige regler

Årsregnskapet fastsatt av kompetent organ

Bekreftet av: Sigmund Sævareid
Dato for fastsettelse av årsregnskapet: 08.04.2026

Grunnlag for avgivelse

År 2025: Årsregnskap er elektronisk innlevert.
År 2024: Tall er hentet fra elektronisk innlevert årsregnskap fra 2025.

Virksomheten sitt øverste organ er ansvarlig for at årsregnskapet er signert. Det er mulig å levere årsregnskap uten signatur fordi sikkerheten for rett rapportering er ivaretatt ved at innsenderen har rolle/rettighet for innsending i Altinn. Navnet på representanten, som bekrefter at årsregnskapet er godkjent, er i tillegg oppgitt.

Brønnøysundregistrene, 05.05.2026



Organisasjonsnr: 951 187 240
TORKELSEN INTERIØR AS

RESULTATREGNSKAP

Beløp i: NOK	Note	2025	2024
RESULTATREGNSKAP			
Inntekter			
Salgsinntekt		7 885 850	7 197 393
Annen driftsinntekt		1 574 108	1 811 843
Sum inntekter		9 459 958	9 009 236
Kostnader			
Varekostnad		4 509 084	4 009 973
Lønnskostnad	2	2 719 770	2 724 282
Avskrivning av driftsmidler	3	334 231	390 409
Annen driftskostnad	2	1 717 966	1 800 648
Sum kostnader		9 281 051	8 925 312
Driftsresultat		178 907	83 925
Finansinntekter og finanskostnader			
Annen renteinntekt		24 826	23 582
Annen finansinntekt	4, 5	27 033	34 148
Verdiøkning markedsbaserte omløpsmidler	5	373 750	669 890
Sum finansinntekter		425 609	727 620
Verdireduksjon markedsbaserte omløpsmidler	5		
Annen rentekostnad		1	11 270
Annen finanskostnad		753	1 869
Sum finanskostnader		754	13 139
Netto finans		424 855	714 482
Resultat før skattekostnad		603 762	798 406
Skattekostnad på resultat	6	64 393	49 158
Årsresultat		539 369	749 248
Årsresultat etter minoritetsinteresser		539 369	749 248
Totalresultat		539 369	749 248
Overføringer og disponeringer			
Avsatt til annen egenkapital		539 369	749 248
Sum overføringer og disponeringer		539 369	749 248



Organisasjonsnr: 951 187 240
TORKELSEN INTERIØR AS

BALANSE

Beløp i: NOK	Note	2025	2024
BALANSE - EIENDELER			
Anleggsmidler			
Immaterielle eiendeler			
Utsatt skattefordel	6	176 190	190 495
Sum immaterielle eiendeler		176 190	190 495
Varige driftsmidler			
Tomter, bygninger o.a. fast eiendom	3	6 969 876	7 232 087
Maskiner og anlegg	3		15 625
Driftsløsøre, inventar o. a. utstyr	3	165 473	221 868
Sum varige driftsmidler		7 135 348	7 469 579
Finansielle anleggsmidler			
Investeringer i aksjer og andeler	4	1 068 000	1 068 000
Sum finansielle anleggsmidler		1 068 000	1 068 000
Sum anleggsmidler		8 379 538	8 728 074
Omløpsmidler			
Varer			
Sum varer	7	2 556 206	2 470 376
Fordringer			
Kundefordringer	8	770 377	399 779
Andre kortsiktige fordringer		217 938	191 797
Sum fordringer		988 315	591 576
Investeringer			
Markedsbaserte aksjer	5	3 450 480	3 138 323
Andre markedsbaserte finansielle instrumenter	5	1 456 083	1 366 311
Sum investeringer		4 906 563	4 504 634
Bankinnskudd, kontanter og lignende			
Bankinnskudd, kontanter o. l.	9	1 795 047	1 602 347
Sum bankinnskudd, kontanter og lignende		1 795 047	1 602 347
Sum omløpsmidler		10 246 131	9 168 934
SUM EIENDELER		18 625 669	17 897 008



BALANSE - EGENKAPITAL OG GJELD

Egenkapital

Innskutt egenkapital

Aksjekapital	10, 11	100 000	100 000
Sum innskutt egenkapital		100 000	100 000

Opptjent egenkapital

Annen egenkapital	11	17 349 183	16 809 815
Sum opptjent egenkapital		17 349 183	16 809 815

Sum egenkapital	11	17 449 183	16 909 815
------------------------	-----------	-------------------	-------------------

Gjeld

Langsiktig gjeld

Annen langsiktig gjeld

Gjeld til kredittinstitusjoner	12		
--------------------------------	----	--	--

Kortsiktig gjeld

Leverandørgjeld		489 580	397 705
-----------------	--	---------	---------

Betalbar skatt	6	50 088	33 887
----------------	---	--------	--------

Skyldig offentlige avgifter		305 914	237 626
-----------------------------	--	---------	---------

Annen kortsiktig gjeld		330 903	317 975
------------------------	--	---------	---------

Sum kortsiktig gjeld		1 176 485	987 193
-----------------------------	--	------------------	----------------

Sum gjeld		1 176 485	987 193
------------------	--	------------------	----------------

SUM EGENKAPITAL OG GJELD		18 625 669	17 897 008
---------------------------------	--	-------------------	-------------------



Organisasjonsnr: 951 187 240
TORKELSEN INTERIØR AS

NOTEOPPLYSNINGER - SELSKAP

- alle poster oppgitt i hele tall

Note

Antall årsverk i regnskapsåret
3.50



Årsregnskap 2025

Torkelsen Interiør AS

Resultatregnskap
Balanse
Noter

Org.nr.: 951 187 240



RESULTATREGNSKAP

TORKELSEN INTERIØR AS

DRIFTSINNEKTER OG DRIFTSKOSTNADER	Note	2025	2024
Salgsinntekt		7 885 850	7 197 393
Annen driftsinntekt		1 574 108	1 811 843
Sum driftsinntekter		9 459 958	9 009 236
Varekostnad		4 509 084	4 009 973
Lønnskostnad	2	2 719 770	2 724 282
Avskrivning av driftsmidler	3	334 231	390 409
Annen driftskostnad	2	1 717 966	1 800 648
Sum driftskostnader		9 281 051	8 925 312
Driftsresultat		178 907	83 925
FINANSINNEKTER OG FINANSKOSTNADER			
Annen renteinntekt		24 826	23 582
Annen finansinntekt	4, 5	27 033	34 148
Verdiøkning markedsbaserte omløpsmidler	5	373 750	669 890
Annen rentekostnad		1	11 270
Annen finanskostnad		753	1 869
Resultat av finansposter		424 855	714 482
Resultat før skattekostnad		603 762	798 406
Skattekostnad på resultat	6	64 393	49 158
Resultat		539 369	749 248
Årsresultat		539 369	749 248
OVERFØRINGER			
Avsatt til annen egenkapital		539 369	749 248
Sum overføringer		539 369	749 248



BALANSE

TORKELSEN INTERIØR AS

EIENDELER	Note	2025	2024
ANLEGGSMIDLER			
IMMATERIELLE EIENDELER			
Utsatt skattefordel	6	176 190	190 495
Sum immaterielle eiendeler		176 190	190 495
VARIGE DRIFTSMIDLER			
Tomter, bygninger o.a. fast eiendom	3	6 969 876	7 232 087
Maskiner og anlegg	3	0	15 625
Driftsløsøre, inventar o.a. utstyr	3	165 473	221 868
Sum varige driftsmidler		7 135 348	7 469 579
FINANSIELLE ANLEGGSMIDLER			
Investeringer i aksjer og andeler	4	1 068 000	1 068 000
Sum finansielle anleggsmidler		1 068 000	1 068 000
Sum anleggsmidler		8 379 538	8 728 074
OMLØPSMIDLER			
Lager av varer og annen beholdning	7	2 556 206	2 470 376
FORDRINGER			
Kundefordringer	8	770 377	399 779
Andre kortsiktige fordringer		217 938	191 797
Sum fordringer		988 315	591 576
INVESTERINGER			
Markedsbaserte aksjer	5	3 450 480	3 138 323
Andre markedsbaserte finansielle instrumenter	5	1 456 083	1 366 311
Sum investeringer		4 906 563	4 504 634
Bankinnskudd, kontanter o.l.	9	1 795 047	1 602 347
Sum omløpsmidler		10 246 131	9 168 934
Sum eiendeler		18 625 669	17 897 008




BALANSE


TORKELSEN INTERIØR AS


EGENKAPITAL OG GJELD	Note	2025	2024
EGENKAPITAL			
INNSKUTT EGENKAPITAL			
Aksjekapital	10, 11	100 000	100 000
Sum innskutt egenkapital		100 000	100 000
OPPTJENT EGENKAPITAL			
Annen egenkapital	11	17 349 183	16 809 815
Sum opptjent egenkapital		17 349 183	16 809 815
Sum egenkapital	11	17 449 183	16 909 815
GJELD			
KORTSIKTIG GJELD			
Leverandørgjeld		489 580	397 705
Betalbar skatt	6	50 088	33 887
Skyldig offentlige avgifter		305 914	237 626
Annen kortsiktig gjeld		330 903	317 975
Sum kortsiktig gjeld		1 176 485	987 193
Sum gjeld		1 176 485	987 193
Sum egenkapital og gjeld		18 625 669	17 897 008

Odda, 07.04.2026

Styret i Torkelsen Interiør AS


Sigmund Sævareid
Styreleder/daglig leder


Kirsten Torkelsen Sævareid
Styremedlem


Ingvald C. Torkelsen
Styremedlem



Torkelsen Interiør AS Noter til regnskapet 2025

Note 1 Regnskapsprinsipper og arten av virksomhet og hvor virksomheten drives

Årsregnskapet er satt opp i samsvar med regnskapsloven av 1998 og god regnskapsskikk for små foretak.

Selskapet virksomhet er å drive handel, samt kjøp, salg og utleie av bygg og eiendoms. Selskapets virksomhet drives i Odda, Ullensvang kommune.

Hovedregel for vurdering og klassifisering av eiendeler og gjeld

Eiendeler bestemt til varig eie eller bruk er klassifisert som anleggsmidler. Andre eiendeler er klassifisert som omløpsmidler. Fordringer som skal tilbakebetales innen et år er klassifisert som omløpsmidler. Ved klassifisering av kortsiktig og langsiktig gjeld er tilsvarende kriterier lagt til grunn.

Omløpsmidler/Kortsiktig gjeld

Omløpsmidler og kortsiktig gjeld omfatter normalt poster som forfaller til betaling innen ett år etter balansedagen, samt poster som knytter seg til varekretsløpet. Omløpsmidler vurderes til laveste verdi av anskaffelseskost og antatt virkelig verdi. Kortsiktig gjeld er vurdert til pålydende beløp.

Anleggsmidler/Langsiktig gjeld

Anleggsmidler omfatter eiendeler bestemt til varig eie og bruk. Anleggsmidler er vurdert til anskaffelseskost. Varige driftsmidler balanseføres og avskrives over driftsmidlets økonomiske levetid. Varige driftsmidler nedskrives til gjenvinnbart beløp dersom dette er lavere enn bokført verdi, og verdifallet ikke forventes å være forbigående. Nedskrivningen reverseres når grunnlaget for nedskrivningen ikke lenger er til stede. Annen langsiktig gjeld er vurdert til

Andre aksjer og andeler klassifisert som anleggsmidler

Aksjer og investeringer i ansvarlige selskaper og kommandittselskaper hvor selskapet ikke har betydelig innflytelse, er vurdert etter kostmetoden. Investeringene nedskrives til virkelig ved verdifall som forventes ikke å være forbigående. Mottatt utbytte fra selskapene inntektsføres som annen finansinntekt.

Varerebeholdning

Lager av innkjøpte varer er verdsatt til det laveste av anskaffelseskost og virkelig verdi. Det foretas nedskrivning for påregnelig ukurans.

Fordringer

Kundefordringer og andre fordringer er oppført til pålydende etter fradrag for avsetning til forventet tap. Opptjente ikke fakturerte inntekter er klassifisert som kundefordring. Avsetning til tap gjøres på grunnlag av en individuell vurdering av de enkelte fordringer.

Finansielle instrumenter og varederivater

Finansielle instrumenter, herunder aksjer og obligasjoner, som er klassifisert som omløpsmidler,

- inngår i en handelsportefølje med henblikk på videresalg,
- omsettes på børs, autorisert markedsplass eller tilsvarende regulert marked i utlandet, og
- har god eierspredning og likviditet er vurdert til virkelig verdi på balansedagen.

Andre investeringer er vurdert til laveste av gjennomsnittlig anskaffelseskost og virkelig verdi på balansedagen.

Driftsinntekter og kostnader

Inntekt regnskapsføres når den er opptjent, altså når både risiko og kontroll i hovedsak er overført til kunden. Dette vil normalt være tilfellet når varen er levert til kunden. Tilsvarende for tjenester skjer inntektsføringen etter hvert som tjenesten leveres. Inntektene regnskapsføres med verdien av vederlaget på transaksjonstidspunktet.

Kostnader regnskapsføres som hovedregel i samme periode som tilhørende inntekt. I de tilfeller det ikke er en klar sammenheng mellom utgifter og inntekter fastsettes fordelingen etter skjønnsmessige kriterier.

Skatter

Skattekostnaden sammenstilles med regnskapsmessig resultat før skatt. Skatt knyttet til egenkapitaltransaksjoner, for eksempel konsernbidrag, føres mot egenkapitalen.



Torkelsen Interiør AS Noter til regnskapet 2025

Note 1 (fortsetter)

Skattekostnaden består av betalbar skatt (skatt på årets direkte skattepliktige inntekt) og endring i netto utsatt skatt. Skattekostnaden fordeles på ordinært resultat og resultat av ekstraordinære poster i henhold til skattegrunnlaget. Utsatt skatt og utsatt skattefordel er presentert netto i balansen.

Endring av regnskapsprinsipp

Det har ikke vært endring av regnskapsprinsipp i løpet av regnskapsåret.

Note 2 Lønnskostnader, antall ansatte, godtgjørelser, lån til ansatte mm

Lønnskostnad	2025	2024
Lønn	2 365 172	2 334 121
Arbeidsgiveravgift	257 954	273 015
Pensjonskostnader	71 773	96 771
Andre lønnsrelaterte ytelser	24 871	20 375
Sum	2 719 770	2 724 282

Antall årsverk sysselsatt i regnskapsåret	3,5	3,5
---	-----	-----

Selskapet er pliktig til å ha tjenstepensjonsordning etter lov om obligatorisk tjenstepensjon. Selskapet har etablert pensjonsordning som tilfredsstillende kravene i denne lov.

Ytelser til ledende personer	Lønn	Pensjons- kostnader	Annen godtgjørelse
Daglig leder	884 021	17 680	0

Det er ikke gitt lån eller stilt sikkerhet til fordel for ansatte, aksjeeiere eller styremedlemmer.

Daglig leder og styremedlemmer har ikke avtale om bonus, etterlønn, opsjoner eller lignende.

Revisor

Godtgjørelse til revisor for revisjon utgjør i 2025 kr 59 459 ekskl. fordelt mva. Det er utbetalt kr 18 850 ekskl. fordelt mva i godtgjørelse for andre tjenester.

Note 3 Varige driftsmidler

Type anleggsmiddel	Tomter	Bygninger	Transport- midler	Driftsløsøre, inventar ol	Sum
Anskaffelseskost 01.01.	90 000	12 502 753	158 900	1 278 264	14 029 917
Tilgang	0	0	0	0	0
Avgang	0	0	0	0	0
Anskaffelseskost 31.12.	90 000	12 502 753	158 900	1 278 264	14 029 917
Akk. avskrivninger 01.01.	0	5 360 666	143 275	1 056 396	6 560 337
Akk. nedskrivninger 31.12.	0	5 622 877	158 900	1 112 791	6 894 568
Bokført verdi pr. 31.12.	90 000	6 879 876	0	165 473	7 135 348
Årets avskrivninger	0	262 211	15 625	56 395	334 231
Avskrivningssats/ økonomisk levetid		2%-10%	25%	10%-20%	
Avskrivningsplan		lineær	lineær	lineær	



Torkelsen Interiør AS

Noter til regnskapet 2025

Note 4 Investeringer i aksjer

Firma	Eierandel	Kostpris	Balansført verdi	Markedsverdi
Mestergruppen AS	< 10%	1 068 000	1 068 000	> 1 068 000
Sum investeringer i aksjer			1 068 000	

Aksjeinvesteringer i selskaper hvor selskapet ikke har betydelig innflytelse, er vurdert etter kostmetoden. Investeringene nedskrives til virkelig verdi ved verdifall som forventes ikke å være forbigående.

Det er mottatt utbytte på kr 8 648. Utbytte inngår i annen finansinntekt.

Note 5 Markedsbaserte aksjer og aksjefond

Aksjer og aksjefond vurdert til virkelig verdi etter regnskapsloven § 5-8

Aksjer/ aksjefond eid pr 31.12.2025	Antall aksjer, andeler	Kostpris	Virkelig verdi	Periodens resultatførte verdiendr.
Aksjer i utenlandske aksjefond:				
BNP Paribas Global Env.	53,56	150 000	204 515	793
Norske aksjefond:				
SPV Holberg Norden	461,78	78 904	460 063	69 976
Borea Aksje	91,04	141 305	477 228	55 504
Odin Sverige C	9,54	104 818	105 643	10 981
Alfred Berg Gambak C	13,41	372 340	1 029 882	183 471
Holberg Global	1 704,98	437 845	1 173 149	-14 398
Rentefond:				
Alfred Berg Income	7 113,82	755 842	1 104 755	67 518
SPV Holberg Likviditet A	3 453,99	350 088	351 328	-95
Sum		2 391 142	4 906 563	373 750

Det er ikke solgt eller kjøpt andeler i aksje- eller rentefond i 2025.

Note 6 Skattekostnad

Årets betalbar skatt fremkommer slik:	2025	2024
Resultat før skattekostnad	603 762	798 406
Permanente forskjeller	-378 492	-669 296
Anvendt fremførbart underskudd	0	0
Endring i midlertidige resultatforskjeller	2 402	24 922
Grunnlag for betalbar skatt i resultatregnskapet	227 672	154 032
+/- Mottatt/avgitt konsernbidrag	0	0
Skattepliktig inntekt (grunnlag for betalbar skatt i balansen)	227 672	154 032
Betalbar skatt på årets resultat (22% av grunnlag)	50 088	33 887
Årets skattekostnad fremkommer slik:		
Betalbar skatt/ skatteeffekt av avgitt konsernbidrag	50 088	33 887
For mye/for lite avsatt i fjor	0	0
Sum betalbar skatt	50 088	33 887
Endring i utsatt skatt	14 305	15 271
Skattekostnad ordinært resultat	64 393	49 158
Betalbar skatt i balansen fremkommer slik:		
Betalbar skatt (22% av gr.lag for betalbar skatt i resultatregnskapet)	50 088	33 887
Skattevirkning av konsernbidrag	0	0
Betalbar skatt i balansen	50 088	33 887



Torkelsen Interiør AS

Noter til regnskapet 2025

Note 6 (fortsetter)

Beregning av utsatt skatt/skattefordel:

Midlertidige forskjeller	2 024	2 025	Endring
Driftsmidler	-749 478	-759 056	9 578
Varelager	-369 137	-381 961	12 824
Utestående fordringer	-30 000	-10 000	-20 000
Andre midlertidige forskjeller	0	0	0
Netto midlertidige forskjeller	-1 148 615	-1 151 017	2 402
Rentefond utenfor fritaksmetoden	282 730	282 730	0
Underskudd til fremføring	0	0	0
Grunnlag for utsatt skattekostnad (+)/ skattefordel (-)	-865 885	-868 287	2 402
22% - utsatt skattefordel	-190 495	-176 190	-14 305
Bokført utsatt skattefordel	-190 495	-176 190	-14 305

Utsatt skattefordel er oppført med utgangspunkt i fremtidig inntekt.

Note 7 Varelager

	2 025	2 024
Innkjøpte varer for videresalg	2 938 167	2 839 513
Ukurans	-381 962	-369 137
Totalt	2 556 206	2 470 376

Note 8 Kundefordringer

	2 025	2 024
Kundefordringer vurdert til pålydende	662 317	234 621
Opptjente ikke fakturerte inntekter	118 060	195 158
Avsatt til dekning av usikre fordringer	-10 000	-30 000
Bokført verdi pr. 31.12	770 377	399 779

Note 9 Bundne bankinnskudd

Av bankinnskudd utgjør bundne skattetrekksmidler kr 162 713.

Note 10 Aksjekapital og aksjonærinformasjon

Aksjekapitalen i selskapet pr 31.12.2025 består av følgende:

Aksjekapital	Antall	Pålydende verdi	Bokført verdi
Aksjer	10	10 000	100 000

Alle aksjene tilhører samme aksjeklasse og gir samme rettigheter i selskapet.

Aksjonær pr 31.12.2025	Aksjer	Eierandel
Ingvald C. Torkelsen (styremedlem)	6	60,0 %
Kirsten Torkelsen Sævareid (styremedlem)	4	40,0 %
Totalt antall aksjer	10	100,0 %

Note 11 Egenkapital

	Aksjekapital	Annen	Sum
Egenkapital pr 01.01	100 000	16 809 815	16 909 815
Årets endring:			
Årets resultat		539 369	539 369
Egenkapital pr 31.12	100 000	17 349 183	17 449 183



Til generalforsamlingen i Torkelsen Interiør AS

Uavhengig revisors beretning

Konklusjon

Vi har revidert årsregnskapet for Torkelsen Interiør AS som viser et overskudd på NOK 539 369. Årsregnskapet består av balanse per 31. desember 2025, resultatregnskap for regnskapsåret avsluttet per denne datoen og noter til årsregnskapet, herunder et sammendrag av viktige regnskapsprinsipper.

Etter vår mening

- oppfyller årsregnskapet gjeldende lovkrav, og
- gir årsregnskapet et rettviseende bilde av selskapets finansielle stilling per 31. desember 2025, og av dets resultater for regnskapsåret avsluttet per denne datoen i samsvar med regnskapslovens regler og god regnskapsskikk i Norge.

Grunnlag for konklusjonen

Vi har gjennomført revisjonen i samsvar med International Standards on Auditing (ISA-ene). Våre oppgaver og plikter i henhold til disse standardene er beskrevet nedenfor under *Revisors oppgaver og plikter ved revisjonen av årsregnskapet*. Vi er uavhengige av selskapet i samsvar med kravene i relevante lover og forskrifter i Norge og International Code of Ethics for Professional Accountants (inkludert internasjonale uavhengighetsstandarder) utstedt av International Ethics Standards Board for Accountants (IESBA-reglene), og vi har overholdt våre øvrige etiske forpliktelser i samsvar med disse kravene. Innhentet revisjonsbevis er etter vår vurdering tilstrekkelig og hensiktsmessig som grunnlag for vår konklusjon.

Styrets og daglig leders ansvar for årsregnskapet

Styret og daglig leder (ledelsen) er ansvarlige for å utarbeide årsregnskapet og for at det gir et rettviseende bilde i samsvar med regnskapslovens regler og god regnskapsskikk i Norge. Ledelsen er også ansvarlig for slik internkontroll som den finner nødvendig for å kunne utarbeide et årsregnskap som ikke inneholder vesentlig feilinformasjon, verken som følge av misligheter eller utilsiktede feil.

Ved utarbeidelsen av årsregnskapet må ledelsen ta standpunkt til selskapets evne til fortsatt drift og opplyse om forhold av betydning for fortsatt drift. Forutsetningen om fortsatt drift skal legges til grunn for årsregnskapet så lenge det ikke er sannsynlig at virksomheten vil bli avviklet.

Revisors oppgaver og plikter ved revisjonen av årsregnskapet


Vårt mål er å oppnå betryggende sikkerhet for at årsregnskapet som helhet ikke inneholder vesentlig feilinformasjon, verken som følge av misligheter eller utilsiktede feil, og å avgi en revisjonsberetning som inneholder vår konklusjon. Betryggende sikkerhet er en høy grad av sikkerhet, men ingen garanti for at en revisjon utført i samsvar med ISA-ene, alltid vil avdekke vesentlig feilinformasjon. Feilinformasjon kan oppstå som følge av misligheter eller utilsiktede feil. Feilinformasjon er å anse som vesentlig dersom den enkeltvis eller samlet med rimelighet kan forventes å påvirke de økonomiske beslutningene som brukerne foretar på grunnlag av årsregnskapet.



Rev.nr./ Org.nr. 997 726 316 MVA
Kremarveien 3, 5750 Odda
Telefon: 53 64 32 24
post@ullensvangrevisjon.no,
www.ullensvangrevisjon.no

For videre beskrivelse av revisors oppgaver og plikter vises det til:
<https://revisorforeningen.no/revisjonsberetninger>

Odda, 08. april 2026
Ullensvang Revisjon AS



Nils Magnus Berge
Statsautorisert revisor