



ÅRSREGNSKAPET FOR REGNSKAPSÅRET 2024 - GENERELL INFORMASJON

Enheten

Organisasjonsnummer: 989 897 012
Organisasjonsform: Aksjeselskap
Foretaksnavn: GUSTAVSEN FORSKALING AS
Forretningsadresse: Stongsvingen 80
4270 ÅKREHAMN

Regnskapsår

Årsregnskapets periode: 01.01.2024 - 31.12.2024

Konsern

Morselskap i konsern: Nei

Regnskapsregler

Regler for små foretak benyttet: Ja
Benyttet ved utarbeidelsen av årsregnskapet til selskapet: Regnskapslovens alminnelige regler

Årsregnskapet fastsatt av kompetent organ

Bekreftet av representant for selskapet: Ole Håkon Gustavsen
Dato for fastsettelse av årsregnskapet: 28.03.2025

Grunnlag for avgivelse

År 2024: Årsregnskapet er elektronisk innlevert
År 2023: Tall er hentet fra elektronisk innlevert årsregnskap fra 2024

Det er ikke krav til at årsregnskapet m.v. som sendes til Regnskapsregisteret er undertegnet. Kontrollen på at dette er utført ligger hos revisor/enhetens øverste organ. Sikkerheten ivaretas ved at innsender har rolle/rettighet for innsending av årsregnskapet via Altinn, og ved at det bekreftes at årsregnskapet er fastsatt av kompetent organ.

Brønnøysundregistrene, 07.05.2026



Resultatregnskap

Beløp i: NOK	Note	2024	2023
RESULTATREGNSKAP			
Inntekter			
Salgsinntekt		9 849 591	8 563 489
Annen driftsinntekt		368 126	1 132 946
Sum inntekter		10 217 717	9 696 435
Kostnader			
Varekostnad		4 430 294	3 860 407
Lønnskostnad	1, 2, 3	3 173 439	3 395 765
Avskrivning på varige driftsmidler og immaterielle eiendeler		394 425	287 366
Nedskrivning av varige driftsmidler og immaterielle eiendeler		0	71 056
Annen driftskostnad		1 173 094	1 309 915
Sum kostnader		9 171 252	8 924 509
Driftsresultat		1 046 465	771 926
Finansinntekter og finanskostnader			
Annen renteinntekt		325	14
Annen finansinntekt		1 865	0
Verdiøkning av finansielle instrumenter vurdert til virkelig verdi		119 568	0
Sum finansinntekter		121 758	14
Annen rentekostnad		264 026	483 799
Sum finanskostnader		264 026	483 799
Netto finans		-142 268	-483 785
Resultat før skattekostnad		904 197	288 141
Skattekostnad		116 232	562 565
Årsresultat		787 965	-274 424
Overføringer og disponeringer			
Udekket tap		0	-274 424
Annen egenkapital		787 965	0
Sum overføringer og disponeringer		787 965	-274 424



Resultatregnskap

Beløp i: NOK	Note	2024	2023
---------------------	-------------	-------------	-------------



Balanse

Beløp i: NOK	Note	2024	2023
BALANSE - EIENDELER			
Anleggsmidler			
Immaterielle eiendeler			
Sum immaterielle eiendeler		0	0
Varige driftsmidler			
Tomter, bygninger og annen fast eiendom	4	1 407 440	11 748 268
Maskiner og anlegg	4	0	5 032
Driftsløsøre, inventar, verktøy, kontormaskiner, ol.	4, 5	2 097 229	916 988
Sum varige driftsmidler		3 504 669	12 670 288
Finansielle anleggsmidler			
Investeringer i tilknyttet selskap		650 000	650 000
Investeringer i aksjer og andeler		7 500	0
Sum finansielle anleggsmidler		657 500	650 000
Sum anleggsmidler		4 162 169	13 320 288
Omløpsmidler			
Varer			
Varer		146 400	211 090
Sum varer		146 400	211 090
Fordringer			
Kundefordringer		791 121	882 751
Andre kortsiktige fordringer		1 244 172	97 340
Sum fordringer		2 035 293	980 091
Investeringer			
Markedsbaserte aksjer		3 199 568	0
Andre finansielle instrumenter		1 000	1 000
Sum investeringer		3 200 568	1 000
Bankinnskudd, kontanter og lignende			
Bankinnskudd, kontanter og lignende	6	631 865	1 400 806
Sum bankinnskudd, kontanter og lignende		631 865	1 400 806



Balanse

Beløp i: NOK	Note	2024	2023
Sum omløpsmidler		6 014 125	2 592 987
SUM EIENDELER		10 176 294	15 913 275
BALANSE - EGENKAPITAL OG GJELD			
Egenkapital			
Innskutt egenkapital			
Aksjekapital	7, 8	70 000	70 000
Sum innskutt egenkapital		70 000	70 000
Opptjent egenkapital			
Annen egenkapital	8	6 513 363	5 725 398
Sum opptjent egenkapital		6 513 363	5 725 398
Sum egenkapital		6 583 363	5 795 398
Gjeld			
Langsiktig gjeld			
Utsatt skatt		136 442	20 210
Sum avsetninger for forpliktelser		136 442	20 210
Annen langsiktig gjeld			
Gjeld til kredittinstitusjoner	5	2 289 861	8 286 036
Sum annen langsiktig gjeld		2 289 861	8 286 036
Sum langsiktig gjeld		2 426 303	8 306 246
Kortsiktig gjeld			
Leverandørgjeld		511 576	818 124
Betalbar skatt		0	321 792
Skyldige offentlige avgifter	6	391 996	325 390
Annen kortsiktig gjeld		263 056	346 325
Sum kortsiktig gjeld		1 166 628	1 811 630
Sum gjeld		3 592 931	10 117 876



Balanse

Beløp i: NOK	Note	2024	2023
SUM EGENKAPITAL OG GJELD		10 176 295	15 913 274



Brønnøysundregistrene

ÅRSREGNSKAP FOR REGNSKAPSÅRET 2024 - GENERELL INFORMASJON

Journalnummer: 2025 359845

Enheten

Organisasjonsnummer: 989 897 012
Organisasjonsform: Aksjeselskap
Foretaksnavn: GUSTAVSEN FORSKALING AS
Forretningsadresse: Stongsvingen 80
4270 ÅKREHAMN

Regnskapsår

Årsregnskapets periode: 01.01.2024 - 31.12.2024

Konsern

Morselskap i konsern: Nei

Regnskapsregler

Regler for små foretak benyttet: Ja
Benyttet ved utarbeidelsen av
årsregnskapet til selskapet: Regnskapslovens alminnelige regler

Årsregnskapet fastsatt av kompetent organ

Bekreftet av representant for selskapet: Ole Håkon Gustavsen
Dato for fastsettelse av årsregnskapet: 28.03.2025

Revisjon

Årsregnskapet er utarbeidet av ekstern
autorisert regnskapsfører: Ja
Ekstern autorisert regnskapsfører har i
løpet av regnskapsåret bistått ved den
løpende regnskapsføringen eller utført
andre tjenester for selskapet enn å
utarbeide årsregnskapet: Ja

Grunnlag for avgivelse

År 2024: Årsregnskap er elektronisk innlevert.
År 2023: Tall er hentet fra elektronisk innlevert årsregnskap fra 2024.

Det er ikke krav til at årsregnskapet m.v. som sendes til Regnskapsregisteret er undertegnet. Kontrollen på at dette er utført ligger hos revisor/enhetens øverste organ. Sikkerheten ivaretas ved at innsender har rolle/rettighet for innsending av årsregnskapet via Altinn, og ved at det bekreftes at årsregnskapet er fastsatt av kompetent organ.

Brønnøysundregistrene, 19.04.2025



Organisasjonsnr: 989 897 012
GUSTAVSEN FORSKALING AS

RESULTATREGNSKAP

Beløp i: NOK	Note	2024	2023
RESULTATREGNSKAP			
Inntekter			
Salgsinntekt		9 849 591	8 563 489
Annen driftsinntekt		368 126	1 132 946
Sum inntekter		10 217 717	9 696 435
Kostnader			
Varekostnad		4 430 294	3 860 407
Lønnskostnad	1, 2, 3	3 173 439	3 395 765
Avskrivning på varige driftsmidler og immaterielle eiendeler		394 425	287 366
Nedskrivning av varige driftsmidler og immaterielle eiendeler		0	71 056
Annen driftskostnad		1 173 094	1 309 915
Sum kostnader		9 171 252	8 924 509
Driftsresultat		1 046 465	771 926
Finansinntekter og finanskostnader			
Annen renteinntekt		325	14
Annen finansinntekt		1 865	0
Verdiøkning av finansielle instrumenter vurdert til virkelig verdi		119 568	0
Sum finansinntekter		121 758	14
Annen rentekostnad		264 026	483 799
Sum finanskostnader		264 026	483 799
Netto finans		-142 268	-483 785
Resultat før skattekostnad		904 197	288 141
Skattekostnad		116 232	562 565
Årsresultat		787 965	-274 424
Overføringer og disponeringer			
Udekket tap		0	-274 424
Annen egenkapital		787 965	0
Sum overføringer og disponeringer		787 965	-274 424



Organisasjonsnr: 989 897 012
GUSTAVSEN FORSKALING AS

BALANSE

Beløp i: NOK	Note	2024	2023
BALANSE - EIENDELER			
Anleggsmidler			
Immaterielle eiendeler			
Sum immaterielle eiendeler		0	0
Varige driftsmidler			
Tomter, bygninger og annen fast eiendom	4	1 407 440	11 748 268
Maskiner og anlegg	4	0	5 032
Driftsløsøre, inventar, verktøy, kontormaskiner, ol.	4, 5	2 097 229	916 988
Sum varige driftsmidler		3 504 669	12 670 288
Finansielle anleggsmidler			
Investeringer i tilknyttet selskap		650 000	650 000
Investeringer i aksjer og andeler		7 500	0
Sum finansielle anleggsmidler		657 500	650 000
Sum anleggsmidler		4 162 169	13 320 288
Omløpsmidler			
Varer			
Varer		146 400	211 090
Sum varer		146 400	211 090
Fordringer			
Kundefordringer		791 121	882 751
Andre kortsiktige fordringer		1 244 172	97 340
Sum fordringer		2 035 293	980 091
Investeringer			
Markedsbaserte aksjer		3 199 568	0
Andre finansielle instrumenter		1 000	1 000
Sum investeringer		3 200 568	1 000
Bankinnskudd, kontanter og lignende			
Bankinnskudd, kontanter og lignende	6	631 865	1 400 806
Sum bankinnskudd, kontanter og lignende		631 865	1 400 806
Sum omløpsmidler		6 014 125	2 592 987



SUM EIENDELER		10 176 294	15 913 275
BALANSE - EGENKAPITAL OG GJELD			
Egenkapital			
Innskutt egenkapital			
Aksjekapital	7, 8	70 000	70 000
Sum innskutt egenkapital		70 000	70 000
Opptjent egenkapital			
Annen egenkapital	8	6 513 363	5 725 398
Sum opptjent egenkapital		6 513 363	5 725 398
Sum egenkapital		6 583 363	5 795 398
Gjeld			
Langsiktig gjeld			
Utsatt skatt		136 442	20 210
Sum avsetninger for forpliktelser		136 442	20 210
Annen langsiktig gjeld			
Gjeld til kredittinstitusjoner	5	2 289 861	8 286 036
Sum annen langsiktig gjeld		2 289 861	8 286 036
Sum langsiktig gjeld		2 426 303	8 306 246
Kortsiktig gjeld			
Leverandørgjeld		511 576	818 124
Betalbar skatt		0	321 792
Skyldige offentlige avgifter	6	391 996	325 390
Annen kortsiktig gjeld		263 056	346 325
Sum kortsiktig gjeld		1 166 628	1 811 630
Sum gjeld		3 592 931	10 117 876
SUM EGENKAPITAL OG GJELD		10 176 295	15 913 274



Organisasjonsnr: 989 897 012
GUSTAVSEN FORSKALING AS

NOTEOPPLYSNINGER - SELSKAP - alle poster oppgitt i hele tall

Note

Regnskapsprinsipper

Årsregnskapet er satt opp i samsvar med regnskapsloven og god regnskapsskikk for små foretak. Salgsinntekter Inntektsføring ved salg av varer skjer på leveringstidspunktet. Tjenester inntektsføres etter hvert som de leveres. Klassifisering og vurdering av balanseposter Anleggsmidler er eiendeler bestemt til varig eie eller bruk. Eiendeler som er knyttet til varekretsløpet er klassifisert som omløpsmidler. Fordringer klassifiseres som omløpsmidler hvis de forfaller til betaling innen ett år etter transaksjonsdagen. Tilsvarende klassifiseres gjeld som kortsiktig hvis gjelden forfaller til betaling innen ett år. Langsiktig gjeld er gjeld som forfaller senere enn ett år etter transaksjonsdagen. Første års avdrag på langsiktige fordringer og langsiktig gjeld klassifiseres likevel ikke som omløpsmiddel og kortsiktig gjeld. Omløpsmidler vurderes til laveste av anskaffelseskost og virkelig verdi. Kortsiktig gjeld balanseføres til nominelt beløp på etableringstidspunktet. Anleggsmidler vurderes til anskaffelseskost. Varige anleggsmidler avskrives etter en fornuftig avskrivningsplan. Anleggsmidlene nedskrives til virkelig verdi ved verdifall som ikke forventes å være forbigående. Langsiktig gjeld med unntak av andre avsetninger balanseføres til nominelt beløp på etableringstidspunktet. Fordringer Kundefordringer og andre fordringer er oppført i balansen til pålydende etter fradrag for avsetning til forventet tap. Avsetning til tap gjøres på grunnlag av individuelle vurderinger av de enkelte fordringene. Varebeholdninger For råvarer er gjenanskaffelseskost vurdert som tilnærming til virkelig verdi. Det foretas nedskrivning for påregnelig ukurans. Varige driftsmidler Varige driftsmidler balanseføres og avskrives over driftsmidlenes levetid dersom de har antatt levetid over 3 år og har en kostpris som overstiger kr 30 000. Direkte vedlikehold av driftsmidler kostnadsføres løpende under driftskostnader, mens påkostninger eller forbedringer tillegges driftsmidlets kostpris og avskrives i takt med driftsmidlet. Forøvrig er følgende regnskapsprinsipper anvendt: FIFO-metoden for tilordning av anskaffelseskost for ombyttbare finansielle eiendeler, laveste verdis prinsipp for markedsbaserte finansielle omløpsmidler. Leieavtaler er ikke balanseført. Skatt Skattekostnaden i resultatregnskapet omfatter både periodens betalbare skatt og endring i utsatt skatt. Utsatt skatt er beregnet med 22% på grunnlag av de midlertidige forskjeller som eksisterer mellom regnskapsmessige og skattemessige verdier, samt skattemessig underskudd til fremføring ved utgangen av regnskapsåret. Skatteøkende og skattereduserende midlertidige forskjeller som reverserer eller kan reversere i samme periode er fastsatt og skattevirkningen er beregnet på nettogrunnlaget. Selskapet har ikke endret regnskapsprinsipp fra 2023 til 2024.

Note

1

Antall årsverk i regnskapsåret

4.00

Note

2



Spesifisering av resultatregnskapet

Lønnskostnader

<u>Lønn</u>	<u>Årets</u>	<u>Fjorårets</u>
	2495240.00	2640821.00
<u>Folketrygdavgift</u>	<u>Årets</u>	<u>Fjorårets</u>
	409260.00	429336.00
<u>Pensjonskostnader</u>	<u>Årets</u>	<u>Fjorårets</u>
	184314.00	207401.00
<u>Andre ytelser</u>	<u>Årets</u>	<u>Fjorårets</u>
	84625.00	118207.00
<u>Sum lønnskostnader</u>	<u>Årets</u>	<u>Fjorårets</u>
	3173439.00	3395765.00

Note

Ekstraordinære inntekter og kostnader

<u>Sum</u>	<u>Beløp</u>
------------	--------------

Note

4

Varige driftsmidler og immaterielle eiendeler

<u>Anskaffelseskost 01.01.</u>	<u>Varige driftsmidler</u>	<u>Immaterielle eiend.</u>
	15846645.00	0.00
<u>Tilgang i året</u>	<u>Varige driftsmidler</u>	<u>Immaterielle eiend.</u>
	1486029.00	0.00
<u>Avgang i året</u>	<u>Varige driftsmidler</u>	<u>Immaterielle eiend.</u>
	10665487.00	0.00
<u>Anskaffelseskost 31.12.</u>	<u>Varige driftsmidler</u>	<u>Immaterielle eiend.</u>
	6667187.00	0.00
<u>Samlede av-/nedskrivn.</u>	<u>Varige driftsmidler</u>	<u>Immaterielle eiend.</u>
	3162519.00	0.00
<u>Balanseført verdi 31.12.</u>	<u>Varige driftsmidler</u>	<u>Immaterielle eiend.</u>
	3504668.00	0.00
<u>Årets av-/nedskrivn.</u>	<u>Varige driftsmidler</u>	<u>Immaterielle eiend.</u>
	394425.00	0.00

Anskaffelseskost - balanseførte lånekostnader, egentilvirkede anleggsmidler

Goodwill spesifisert for hvert enkelt virksomhetskjøp



Avskrivningsplan for goodwill som er lenger enn fem år - begrunnelse

Mer om varige driftsmidler/immaterielle eiendeler

Konsernregnskap

Morselskapet sitt navn

Forretningskontor for morselskapet

Begrunnelse for at datterselskap er utelatt fra konsolideringen

<u>Samlet beløp - tilknyttet selskap</u>	<u>Årets</u>	<u>Fjorårets</u>
--	--------------	------------------

<u>Samlet beløp - foretak i samme konsern</u>	<u>Årets</u>	<u>Fjorårets</u>
---	--------------	------------------

<u>Samlet beløp - foretak i samme konsern</u>	<u>Årets</u>	<u>Fjorårets</u>
---	--------------	------------------

<u>Samlet beløp - felles kontrollert virksomhet</u>	<u>Årets</u>	<u>Fjorårets</u>
---	--------------	------------------

<u>Pantstillelse</u>	<u>Beløp</u>
----------------------	--------------

<u>Beholdning av egne aksjer</u>	<u>Antall</u>	<u>Pålydende</u>	<u>Andel av aksjek.</u>
----------------------------------	---------------	------------------	-------------------------

Note

5

Gjeld

Gjeld som forfaller til betaling mer enn fem år etter regnskapsårets slutt
91618.00

Gjeld sikret ved pant eller lignende sikkerhet i eiendeler

Balanseført verdi av de pantsatte eiendeler

Summen av garantiforpliktelser som ikke er regnskapsført

Garantiforpliktelser som er sikret ved pant

Mer om gjeld



Årsregnskap for
GUSTAVSEN FORSKALING AS

989897012

Regnskapsår
01.01.2024 - 31.12.2024



GUSTAVSEN FORSKALING AS
989 897 012




Resultatregnskap

	Note	2024	2023
Driftsinntekter			
Salgsinntekt		9 849 591	8 563 489
Annen driftsinntekt		368 126	1 132 946
Sum driftsinntekter		10 217 717	9 696 435
Driftskostnader			
Varekostnad		-4 430 294	-3 860 407
Lønnskostnad	1, 2, 3	-3 173 439	-3 395 765
Avskrivning på varige driftsmidler og immaterielle eiendeler		-394 425	-287 366
Nedskrivning av varige driftsmidler og immaterielle eiendeler		0	-71 056
Annen driftskostnad		-1 173 094	-1 309 915
Sum driftskostnader		-9 171 252	-8 924 509
Driftsresultat		1 046 465	771 926
Finansinntekter			
Annen renteinntekt		325	14
Annen finansinntekt		1 865	0
Verdiøkning av finansielle instrumenter vurdert til virkelig verdi		119 568	0
Sum finansinntekter		121 758	14
Finanskostnader			
Annen rentekostnad		-264 026	-483 799
Sum finanskostnader		-264 026	-483 799
Netto finans		-142 268	-483 785
Resultat før skattekostnad		904 197	288 141
Skattekostnad		-116 232	-562 565
Årsresultat		787 965	-274 424
Overføringer			
Annen egenkapital		787 965	0
Udekket tap		0	-274 424
Sum overføringer		787 965	-274 424



GUSTAVSEN FORSKALING AS
989 897 012




Balanse

	Note	31.12.2024	31.12.2023
EIENDELER			
Anleggsmidler			
Varige driftsmidler			
Tomter, bygninger og annen fast eiendom	4	1 407 440	11 748 268
Maskiner og anlegg	4	0	5 032
Driftsløsøre, inventar, verktøy, kontormaskiner, ol.	4, 5	2 097 229	916 988
Sum varige driftsmidler		3 504 669	12 670 288
Finansielle anleggsmidler			
Investeringer i tilknyttet selskap		650 000	650 000
Investeringer i aksjer og andeler		7 500	0
Sum finansielle anleggsmidler		657 500	650 000
Sum anleggsmidler		4 162 169	13 320 288
Omløpsmidler			
Varer			
Varer		146 400	211 090
Sum varer		146 400	211 090
Fordringer			
Kundefordringer		791 121	882 751
Andre kortsiktige fordringer		1 244 172	97 340
Sum fordringer		2 035 293	980 091
Investeringer			
Markedsbaserte aksjer		3 199 568	0
Andre finansielle instrumenter		1 000	1 000
Sum investeringer		3 200 568	1 000
Bankinnskudd, kontanter og lignende			
Bankinnskudd, kontanter og lignende	6	631 865	1 400 806
Sum bankinnskudd, kontanter og lignende		631 865	1 400 806
Sum omløpsmidler		6 014 125	2 592 987
SUM EIENDELER		10 176 295	15 913 275



GUSTAVSEN FORSKALING AS
989 897 012



Balanse

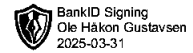
	Note	31.12.2024	31.12.2023
EGENKAPITAL OG GJELD			
Egenkapital			
Innskutt egenkapital			
Aksjekapital	7, 8	70 000	70 000
Sum innskutt egenkapital		70 000	70 000
Opptjent egenkapital			
Annen egenkapital	8	6 513 363	5 725 398
Sum opptjent egenkapital		6 513 363	5 725 398
Sum egenkapital		6 583 363	5 795 398
Gjeld			
Avsetning og forpliktelser			
Utsatt skatt		136 442	20 210
Sum avsetning for forpliktelser		136 442	20 210
Annen langsiktig gjeld			
Gjeld til kredittinstitusjoner	5	2 289 861	8 286 036
Sum annen langsiktig gjeld		2 289 861	8 286 036
Kortsiktig gjeld			
Leverandørgjeld		511 576	818 124
Betalbar skatt		0	321 792
Skyldige offentlige avgifter	6	391 996	325 390
Annen kortsiktig gjeld		263 056	346 325
Sum kortsiktig gjeld		1 166 628	1 811 630
Sum gjeld		3 592 931	10 117 876
SUM EGENKAPITAL OG GJELD		10 176 295	15 913 275

ÅKREHAMN, 28.03.2025

Ole Håkon Gustavsen
styrets leder / daglig leder



GUSTAVSEN FORSKALING AS
989 897 012



Noter

Regnskapsprinsipper

Årsregnskapet er satt opp i samsvar med regnskapsloven og god regnskapsskikk for små foretak.

Salgsinntekter

Inntektsføring ved salg av varer skjer på leveringstidspunktet. Tjenester inntektsføres etter hvert som de leveres.

Klassifisering og vurdering av balanseposter

Anleggsmidler er eiendeler bestemt til varig eie eller bruk. Eiendeler som er knyttet til varekretsløpet er klassifisert som omløpsmidler. Fordringer klassifiseres som omløpsmidler hvis de forfaller til betaling innen ett år etter transaksjonsdagen. Tilsvarende klassifiseres gjeld som kortsiktig hvis gjelden forfaller til betaling innen ett år. Langsiktig gjeld er gjeld som forfaller senere enn ett år etter transaksjonsdagen. Første års avdrag på langsiktige fordringer og langsiktig gjeld klassifiseres likevel ikke som omløpsmiddel og kortsiktig gjeld.

Omløpsmidler vurderes til laveste av anskaffelseskost og virkelig verdi. Kortsiktig gjeld balanseføres til nominelt beløp på etableringstidspunktet. Anleggsmidler vurderes til anskaffelseskost. Varige anleggsmidler avskrives etter en fornuftig avskrivningsplan. Anleggsmidlene nedskrives til virkelig verdi ved verdifall som ikke forventes å være forbigående. Langsiktig gjeld med unntak av andre avsetninger balanseføres til nominelt beløp på etableringstidspunktet.

Fordringer

Kundefordringer og andre fordringer er oppført i balansen til pålydende etter fradrag for avsetning til forventet tap. Avsetning til tap gjøres på grunnlag av individuelle vurderinger av de enkelte fordringene.

Varebeholdninger

For råvarer er gjenanskaffelseskost vurdert som tilnærming til virkelig verdi. Det foretas nedskrivning for påregnelig ukurans.

Varige driftsmidler

Varige driftsmidler balanseføres og avskrives over driftsmidlenes levetid dersom de har antatt levetid over 3 år og har en kostpris som overstiger kr 30 000. Direkte vedlikehold av driftsmidler kostnadsføres løpende under driftskostnader, mens påkostninger eller forbedringer tillegges driftsmidlets kostpris og avskrives i takt med driftsmidlet.

Forørig er følgende regnskapsprinsipper anvendt:

FIFO-metoden for tilordning av anskaffelseskost for ombyttbare finansielle eiendeler, laveste verdis prinsipp for markedsbaserte finansielle omløpsmidler. Leieavtaler er ikke balanseført.

Skatt

Skattekostnaden i resultatregnskapet omfatter både periodens betalbare skatt og endring i utsatt skatt. Utsatt skatt er beregnet med 22% på grunnlag av de midlertidige forskjeller som eksisterer mellom regnskapsmessige og skattemessige verdier, samt skattemessig underskudd til fremføring ved utgangen av regnskapsåret. Skatteøkende og skattereduserende midlertidige forskjeller som reverserer eller kan reversere i samme periode er fastsatt og skattevirkningen er beregnet på nettogrunnlaget.

Selskapet har ikke endret regnskapsprinsipp fra 2023 til 2024.

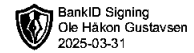
Note 1 - Antall årsverk

Antall årsverk sysselsatt i regnskapsåret:

4



GUSTAVSEN FORSKALING AS
989 897 012



Note 2 - Lønnskostnader

Spesifikasjon av lønnskostnader	2024	2023
Lønn	2 495 240	2 640 821
Arbeidsgiveravgift	409 260	429 336
Pensjonskostnader	184 314	207 401
Andre relaterte ytelser	84 625	118 207
Sum	3 173 439	3 395 765

Note 3 - Obligatorisk tjenstepensjon

Virksomheten er pliktig til å ha tjenstepensjonsordning etter lov om obligatorisk tjenstepensjon.

Pensjonsordningen oppfyller kravene etter lov om obligatorisk tjenstepensjon.

Note 4 - Varige driftsmidler og immaterielle eiendeler

	Varige driftsmidler
Anskaffelseskost 01.01.	15 846 645
Tilgang i året	1 486 029
Avgang i året	-10 665 487
Anskaffelseskost 31.12.	6 667 187
Samlede avskrivninger, nedskrivninger og reverseringer av nedskrivninger	-3 162 519
Balansført verdi per 31.12.	3 504 668
Avskrivninger, nedskrivninger og reverseringer av nedskrivninger i regnskapsåret	394 425

Note 5 - Gjeld og garantiforpliktelser

	Beløp
Del av gjelden som forfaller til betaling mer enn fem år etter regnskapsårets slutt	91 618
Gjeld som er sikret ved pant eller lignende sikkerhet i eiendeler	0
Balansført verdi av pantsatte eiendeler	0
Summen av garantiforpliktelser som ikke er regnskapsført	0

Note 6 - Bankinnskudd

	31.12.2024
I posten for bankinnskudd inngår egen konto for bundne skattetrekkmidler med	80 421
Skyldig skattetrekk	-80 063


Note 7 - Aksjekapital

Aksjeklasse	Antall aksjer	Aksjenes pålydende	Bokført verdi
Ordinære	70	1 000	70 000

Aksjonærer	Antall aksjer	Eierandel %	Aksjeklasse
OLE HÅKON GUSTAVSEN	70	100,00	Ordinære



GUSTAVSEN FORSKALING AS
989 897 012



Note 8 - Egenkapital

	Aksjekapital	Opptjent egenkapital	Sum
Egenkapital 31.12.2023	70 000	5 725 398	5 795 398
Årsresultat	0	787 965	787 965
Egenkapital 31.12.2024	70 000	6 513 363	6 583 363



KALLESTEN

Revisjon og Regnskap AS

Godkjent revisjonsselskap
Autorisert regnskapsførerselskap

Medlem av:
Revisorforeningen
Regnskap Norge

Til generalforsamlingen i Gustavsen Forskaling AS

UAVHENGIG REVISORS BERETNING

Uttalelse om revisjonen av årsregnskapet

Konklusjon

Vi har revidert årsregnskapet for Gustavsen Forskaling AS som viser et overskudd på kr 787 965. Årsregnskapet består av balanse per 31. desember 2024, resultatregnskap for regnskapsåret avsluttet per denne datoen og noter til årsregnskapet, herunder et sammendrag av viktige regnskapsprinsipper.

Etter vår mening

- oppfyller årsregnskapet gjeldende lovkrav, og
- gir årsregnskapet et rettviseende bilde av selskapets finansielle stilling per 31. desember 2024 og av dets resultater for regnskapsåret avsluttet per denne datoen i samsvar med regnskapslovens regler og god regnskapsskikk i Norge.

Grunnlag for konklusjonen

Vi har gjennomført revisjonen i samsvar med International Standards on Auditing (ISA-ene). Våre oppgaver og plikter i henhold til disse standardene er beskrevet nedenfor under Revisors oppgaver og plikter ved revisjonen av årsregnskapet. Vi er uavhengige av selskapet i samsvar med kravene i relevante lover og forskrifter i Norge og International Code of Ethics for Professional Accountants (inkludert internasjonale uavhengighetsstandarder) utstedt av International Ethics Standards Board for Accountants (IESBA-reglene), og vi har overholdt våre øvrige etiske forpliktelser i samsvar med disse kravene. Innhentet revisjonsbevis er etter vår vurdering tilstrekkelig og hensiktsmessig som grunnlag for vår konklusjon.

Styrets ansvar for årsregnskapet

Styret (ledelsen) er ansvarlig for å utarbeide årsregnskapet og for at det gir et rettviseende bilde i samsvar med regnskapslovens regler og god regnskapsskikk i Norge. Ledelsen er også ansvarlig for slik intern kontroll som den finner nødvendig for å kunne utarbeide et årsregnskap som ikke inneholder vesentlig feilinformasjon, verken som følge av misligheter eller utilsiktede feil.

Ved utarbeidelsen av årsregnskapet må ledelsen ta standpunkt til selskapets evne til fortsatt drift og opplyse om forhold av betydning for fortsatt drift. Forutsetningen om fortsatt drift skal legges til grunn for årsregnskapet så lenge det ikke er sannsynlig at virksomheten vil bli avvirket.

Revisors oppgaver og plikter ved revisjonen av årsregnskapet

Vårt mål er å oppnå betryggende sikkerhet for at årsregnskapet som helhet ikke inneholder vesentlig feilinformasjon, verken som følge av misligheter eller utilsiktede feil, og å avgi en revisjonsberetning

Tananger

Esterveien 1
Postboks 79
4098 Tananger
51 71 90 00

Kopervik

Fotvegen 1
Bygnes senter
4250 Kopervik
52 81 68 80

Org nr.: NO 951 499 072 MVA
Bankkonto: 3206.05.10732
www.kallesten.no
E-post: revisjon@kallesten.no

Penneo Dokumentnøkkel: DHYRM-DARR3-3FDKF-HD8EC-4OQ2L-13TWG



som inneholder vår konklusjon. Betyggende sikkerhet er en høy grad av sikkerhet, men ingen garanti for at en revisjon utført i samsvar med ISA-ene, alltid vil avdekke vesentlig feilinformasjon. Feilinformasjon kan oppstå som følge av misligheter eller utilsiktede feil. Feilinformasjon er å anse som vesentlig dersom den enkeltvis eller samlet med rimelighet kan forventes å påvirke de økonomiske beslutningene som brukerne foretar på grunnlag av årsregnskapet.

For revisors oppgaver og plikter se: <https://revisorforeningen.no/revisjonsberetninger>

Kopervik, 31. mars 2025
Kallesten Revisjon og Regnskap AS

Jonny Pedersen
Statsautorisert revisor

Penneo Dokumentnøkkel: DHYRM-DARR3-3FDX-40Q2L-13TWG



PENNEO

Signaturene i dette dokumentet er juridisk bindende. Dokument signert med "Penneo™ - sikker digital signatur". De signerende parter sin identitet er registrert, og er listet nedenfor.

"Med min signatur bekrefter jeg alle datoer og innholdet i dette dokument."

Pedersen, Jonny

Statsautorisert revisor

På vegne av: Kallesten Revisjon og Regnskap AS

Serienummer: no_bankid:9578-5997-4-375663

IP: 45.140.xxx.xxx

2025-03-31 10:34:38 UTC



Penneo Dokumentnøkkel: DHYRM-DARR3-3FDKF-HD8EC-4OQ2L-13TWG

Dette dokumentet er signert digitalt via **Penneo.com**. De signerte dataene er validert ved hjelp av den matematiske hashverdien av det originale dokumentet. All kryptografisk bevisføring er innebygd i denne PDF-en for fremtidig validering.

Dette dokumentet er forseglest med et kvalifisert elektronisk segl ved bruk av et sertifikat og et tidsstempel fra en kvalifisert tillitstjenesteleverandør.

Slik kan du bekrefte at dokumentet er originalt

Når du åpner dokumentet i Adobe Reader, kan du se at det er sertifisert av **Penneo A/S**. Dette beviser at innholdet i dokumentet ikke har blitt endret siden tidspunktet for signeringen. Bevis for de individuelle signatørens digitale signaturer er vedlagt dokumentet.

Du kan bekrefte de kryptografiske bevisene ved hjelp av Penneos validator, <https://penneo.com/validator>, eller andre valideringsverktøy for digitale signaturer.