



ÅRSREGNSKAPET FOR REGNSKAPSÅRET 2021 - GENERELL INFORMASJON

Enheten

Organisasjonsnummer:	998 906 040
Organisasjonsform:	Aksjeselskap
Foretaksnavn:	LAERDAL INVEST AS
Forretningsadresse:	Tanke Svilands gate 30 4007 STAVANGER

Regnskapsår

Årsregnskapets periode:	01.01.2021 - 31.12.2021
-------------------------	-------------------------

Konsern

Morselskap i konsern:	Ja
Konsernregnskap lagt ved:	Nei

Regnskapsregler

Regler for små foretak benyttet:	Nei
Benyttet ved utarbeidelsen av årsregnskapet til selskapet:	Regnskapslovens alminnelige regler

Årsregnskapet fastsatt av kompetent organ

Bekreftet av representant for selskapet:	Betzy Wegger
Dato for fastsettelse av årsregnskapet:	16.05.2022

Grunnlag for avgivelse

År 2021: Årsregnskapet er elektronisk innlevert
År 2020: Tall er hentet fra elektronisk innlevert årsregnskap fra 2021

Det er ikke krav til at årsregnskapet m.v. som sendes til Regnskapsregisteret er undertegnet. Kontrollen på at dette er utført ligger hos revisor/enhetens øverste organ. Sikkerheten ivaretas ved at innsender har rolle/rettighet for innsending av årsregnskapet via Altinn, og ved at det bekreftes at årsregnskapet er fastsatt av kompetent organ.

Brønnøysundregistrene, 26.07.2023



Resultatregnskap

Beløp i: NOK	Note	2021	2020
RESULTATREGNSKAP			
Inntekter			
Finansportefølje	8	572 465 000	239 339 000
Leieinntekter	6	272 000	263 000
Andre inntekter	6	2 174 000	1 967 000
Sum inntekter		574 911 000	241 569 000
Kostnader			
Lønnskostnad	2,3	7 770 000	8 609 000
Avskrivning på varige driftsmidler og immaterielle eiendeler	5	47 000	31 000
Annen driftskostnad	2	5 793 000	9 158 000
Sum kostnader		13 610 000	17 798 000
Driftsresultat		561 301 000	223 771 000
Finansinntekter og finanskostnader			
Renteinntekt fra foretak i samme konsern	6	763 000	1 376 000
Annen renteinntekt		94 000	612 000
Annen finansinntekt		142 000	17 000
Sum finansinntekter		999 000	2 005 000
Rentekostnad til foretak i samme konsern	6	1 825 000	744 000
Annen rentekostnad		1 559 000	745 000
Annen finanskostnad		153 000	188 000
Sum finanskostnader		3 537 000	1 677 000
Netto finans		-2 538 000	328 000
Ordinært resultat før skattekostnad		558 763 000	224 099 000
Skattekostnad på ordinært resultat	10	112 000	-5 119 000
Ordinært resultat etter skattekostnad		558 651 000	229 218 000
Årsresultat		558 651 000	229 218 000
Overføringer og disponeringer			
Overføringer til/fra annen egenkapital	9	558 651 000	229 218 000



Resultatregnskap

Beløp i: NOK	Note	2021	2020
Sum overføringer og disponeringer		558 651 000	229 218 000



Balanse

Beløp i: NOK	Note	2021	2020
BALANSE - EIENDELER			
Anleggsmidler			
Immaterielle eiendeler			
Utsatt skattefordel	10	7 474 000	8 494 000
Sum immaterielle eiendeler		7 474 000	8 494 000
Varige driftsmidler			
Boliger	5	11 329 000	11 329 000
Driftsløsøre, inventar, verktøy, kontormaskiner og lignende	5	816 000	863 000
Sum varige driftsmidler		12 145 000	12 192 000
Finansielle anleggsmidler			
Investering i datterselskap	7	233 404 000	15 005 000
Lån til foretak i samme konsern	6	67 850 000	2 850 000
Investeringer i aksjer og andeler	7,8	428 713 000	289 849 000
Andre fordringer	3	560 000	193 000
Sum finansielle anleggsmidler		730 527 000	307 897 000
Sum anleggsmidler		750 146 000	328 583 000
Omløpsmidler			
Varer			
Fordringer			
Andre fordringer		2 651 000	3 047 000
Konsernfordringer	6	117 506 000	282 000 000
Sum fordringer		120 157 000	285 047 000
Investeringer			
Markedsbaserte aksjer	8	3 171 363 000	2 668 987 000
Markedsbaserte obligasjoner	8	869 809 000	822 249 000
Sum investeringer		4 041 172 000	3 491 236 000
Bankinnskudd, kontanter og lignende			
Bankinnskudd, kontanter og lignende	4	81 252 000	90 332 000
Sum bankinnskudd, kontanter og lignende		81 252 000	90 332 000



Balanse

Beløp i: NOK	Note	2021	2020
Sum omløpsmidler		4 242 581 000	3 866 615 000
SUM EIENDELER		4 992 727 000	4 195 198 000
BALANSE - EGENKAPITAL OG GJELD			
Egenkapital			
Innskutt egenkapital			
Selskapskapital		4 300 000	4 300 000
Overkurs		1 199 471 000	1 199 471 000
Annen innskutt egenkapital		408 061 000	294 411 000
Sum innskutt egenkapital		1 611 832 000	1 498 182 000
Opptjent egenkapital			
Annen egenkapital	9	3 128 427 000	2 569 776 000
Sum opptjent egenkapital		3 128 427 000	2 569 776 000
Sum egenkapital		4 740 259 000	4 067 958 000
Sum langsiktig gjeld		0	0
Kortsiktig gjeld			
Leverandørgjeld		1 332 000	207 000
Betalbar skatt	10	2 863 000	2 763 000
Skyldige offentlige avgifter		401 000	1 470 000
Kortsiktig konserngjeld	6	183 497 000	52 876 000
Andre kortsiktige lån		60 745 000	66 186 000
Annen kortsiktig gjeld	4	3 630 000	3 738 000
Sum kortsiktig gjeld		252 468 000	127 240 000
Sum gjeld		252 468 000	127 240 000
SUM EGENKAPITAL OG GJELD		4 992 727 000	4 195 198 000



Brønnøysundregistrene

ÅRSREGNSKAP FOR REGNSKAPSÅRET 2021 - GENERELL INFORMASJON

Journalnummer: 2022 764516

Enheten

Organisasjonsnummer: 998 906 040
Organisasjonsform: Aksjeselskap
Foretaksnavn: LAERDAL INVEST AS
Forretningsadresse: Tanke Svilands gate 30
4007 STAVANGER

Regnskapsår

Årsregnskapets periode: 01.01.2021 - 31.12.2021

Konsern

Morselskap i konsern: Ja
Konsernregnskap lagt ved: Nei

Regnskapsregler

Regler for små foretak benyttet: Nei
Benyttet ved utarbeidelsen av
årsregnskapet til selskapet: Regnskapslovens alminnelige regler

Årsregnskapet fastsatt av kompetent organ

Bekreftet av representant for selskapet: Betzy Wegger
Dato for fastsettelse av årsregnskapet: 16.05.2022

Revisjon

Ekstern autorisert regnskapsfører har i løpet av regnskapsåret bistått ved den løpende regnskapsføringen eller utført andre tjenester for selskapet enn å utarbeide årsregnskapet: Ja

Grunnlag for avgivelse

År 2021: Årsregnskap er elektronisk innlevert.
År 2020: Tall er hentet fra elektronisk innlevert årsregnskap fra 2021.

Det er ikke krav til at årsregnskapet m.v. som sendes til Regnskapsregisteret er undertegnet. Kontrollen på at dette er utført ligger hos revisor/enhetens øverste organ. Sikkerheten ivaretas ved at innsender har rolle/rettighet for innsending av årsregnskapet via Altinn, og ved at det bekreftes at årsregnskapet er fastsatt av kompetent organ.

Brønnøysundregistrene, 02.08.2022



Organisasjonsnr: 998 906 040
LAERDAL INVEST AS

RESULTATREGNSKAP

Beløp i: NOK	Note	2021	2020
RESULTATREGNSKAP			
Inntekter			
Finansportefølje	8	572 465 000	239 339 000
Leieinntekter	6	272 000	263 000
Andre inntekter	6	2 174 000	1 967 000
Sum inntekter		574 911 000	241 569 000
Kostnader			
Lønnskostnad	2,3	7 770 000	8 609 000
Avskrivning på varige driftsmidler og immaterielle eiendeler	5	47 000	31 000
Annen driftskostnad	2	5 793 000	9 158 000
Sum kostnader		13 610 000	17 798 000
Driftsresultat		561 301 000	223 771 000
Finansinntekter og finanskostnader			
Renteinntekt fra foretak i samme konsern	6	763 000	1 376 000
Annen renteinntekt		94 000	612 000
Annen finansinntekt		142 000	17 000
Sum finansinntekter		999 000	2 005 000
Rentekostnad til foretak i samme konsern	6	1 825 000	744 000
Annen rentekostnad		1 559 000	745 000
Annen finanskostnad		153 000	188 000
Sum finanskostnader		3 537 000	1 677 000
Netto finans		-2 538 000	328 000
Ordinært resultat før skattekostnad			
Skattekostnad på ordinært resultat	10	112 000	-5 119 000
Ordinært resultat etter skattekostnad		558 651 000	229 218 000
Årsresultat		558 651 000	229 218 000
Overføringer og disponeringer			
Overføringer til/fra annen egenkapital	9	558 651 000	229 218 000
Sum overføringer og disponeringer		558 651 000	229 218 000



Organisasjonsnr: 998 906 040
LAERDAL INVEST AS

BALANSE

Beløp i: NOK	Note	2021	2020
BALANSE - EIENDELER			
Anleggsmidler			
Immaterielle eiendeler			
Utsatt skattefordel	10	7 474 000	8 494 000
Sum immaterielle eiendeler		7 474 000	8 494 000
Varige driftsmidler			
Boliger	5	11 329 000	11 329 000
Driftsløsøre, inventar, verktøy, kontormaskiner og lignende	5	816 000	863 000
Sum varige driftsmidler		12 145 000	12 192 000
Finansielle anleggsmidler			
Investering i datterselskap	7	233 404 000	15 005 000
Lån til foretak i samme konsern	6	67 850 000	2 850 000
Investeringer i aksjer og andeler	7,8	428 713 000	289 849 000
Andre fordringer	3	560 000	193 000
Sum finansielle anleggsmidler		730 527 000	307 897 000
Sum anleggsmidler		750 146 000	328 583 000
Omløpsmidler			
Varer			
Fordringer			
Andre fordringer		2 651 000	3 047 000
Konsernfordringer	6	117 506 000	282 000 000
Sum fordringer		120 157 000	285 047 000
Investeringer			
Markedsbaserte aksjer	8	3 171 363 000	2 668 987 000
Markedsbaserte obligasjoner	8	869 809 000	822 249 000
Sum investeringer		4 041 172 000	3 491 236 000
Bankinnskudd, kontanter og lignende			
Bankinnskudd, kontanter og lignende	4	81 252 000	90 332 000
Sum bankinnskudd, kontanter og lignende		81 252 000	90 332 000
Sum omløpsmidler		4 242 581 000	3 866 615 000
SUM EIENDELER		4 992 727 000	4 195 198 000



BALANSE - EGENKAPITAL OG GJELD

Egenkapital

Innskutt egenkapital

Selskapskapital		4 300 000	4 300 000
Overkurs	1	199 471 000	1 199 471 000
Annen innskutt egenkapital		408 061 000	294 411 000
Sum innskutt egenkapital		1 611 832 000	1 498 182 000

Opptjent egenkapital

Annen egenkapital	9	3 128 427 000	2 569 776 000
Sum opptjent egenkapital		3 128 427 000	2 569 776 000

Sum egenkapital 4 740 259 000 4 067 958 000

Sum langsiktig gjeld 0 0

Kortsiktig gjeld

Leverandørgjeld		1 332 000	207 000
Betalbar skatt	10	2 863 000	2 763 000
Skyldige offentlige avgifter		401 000	1 470 000
Kortsiktig konserngjeld	6	183 497 000	52 876 000
Andre kortsiktige lån		60 745 000	66 186 000
Annen kortsiktig gjeld	4	3 630 000	3 738 000
Sum kortsiktig gjeld		252 468 000	127 240 000

Sum gjeld 252 468 000 127 240 000

SUM EGENKAPITAL OG GJELD 4 992 727 000 4 195 198 000



Organisasjonsnr: 998 906 040
LAERDAL INVEST AS

NOTEOPPLYSNINGER - SELSKAP - alle poster oppgitt i hele tall

Note

Regnskapsprinsipper

Selskapet er morselskap i underkonsern. I henhold til regnskapsloven §3-7 utarbeides det ikke konsernregnskap for selskapet. Selskapet og datterselskaper inngår i konsernregnskapet til T. Lærdal Holding AS. FOR ALLE ANDRE NOTEOPPLYSNINGER - SE VEDLAGTE ÅRSREGNSKAP MED NOTER OG KONTANTSTRØM.

<u>Sum</u>	<u>Beløp</u>
<u>Balanseført verdi 31.12.</u>	<u>Varige driftsmidler Immaterielle eiend.</u>

Konsernregnskap

Virksomheten inngår i konsolideringen til morselskapets konsernregnsk.: Nei

Morselskapet sitt navn

Forretningskontor for morselskapet

Datterselskap er utelatt fra konsolideringen: Nei

Begrunnelse for at datterselskap er utelatt fra konsolideringen

Konsern, tilknyttet selskap m.v. - fordringer og gjeld

Fordringer

<u>Samlet beløp - tilknyttet selskap</u>	<u>Årets</u>	<u>Fjorårets</u>
<u>Samlet beløp - foretak i samme konsern</u>	<u>Årets</u>	<u>Fjorårets</u>
<u>Samlet beløp - foretak i samme konsern</u>	<u>Årets</u>	<u>Fjorårets</u>
<u>Samlet beløp - felles kontrollert virksomhet</u>	<u>Årets</u>	<u>Fjorårets</u>
<u>Pantstillelse</u>	<u>Beløp</u>	



Note

Fordringer

Fordringer som forfaller senere enn ett år etter regnskapsårets slutt

Mer om fordringer

Note

Virkelig verdi og resultatført verdiendr. i perioden, finansielle instrumenter

Mer om finansielle instrumenter

Beskrivelse av finansielle derivater

<u>Beholdning av egne aksjer</u>	<u>Antall</u>	<u>Pålydende</u>	<u>Andel av aksjek.</u>
----------------------------------	---------------	------------------	-------------------------

Note

Lån og sikkerhetsstillelse til medlemmer

Er det gitt lån eller sikkerhetsstillelse til ledende personer: Nei

Opplysninger om:

Medlemmer av:

Mer om lån og sikkerhetsstillelse



Building a better
working world

Statsautoriserte revisorer
Ernst & Young AS

Vassbotnen 11a Forum, 4313 Sandnes
Postboks 8015, 4068 Stavanger

Foretaksregisteret: NO 976 389 387 MVA
Tlf: +47 24 00 24 00

www.ey.no
Medlemmer av Den norske Revisorforening

UAVHENGIG REVISORS BERETNING

Til generalforsamlingen i Lærdal Finans AS

Konklusjon

Vi har revidert årsregnskapet for Lærdal Finans AS som består av balanse per 31. desember 2021, resultatregnskap og kontantstrømoppstilling for regnskapsåret avsluttet per denne datoen og noter til årsregnskapet, herunder et sammendrag av viktige regnskapsprinsipper.

Etter vår mening oppfylder årsregnskapet gjeldende lovkrav og gir et rettviseende bilde av selskapets finansielle stilling per 31. desember 2021 og av dets resultater og kontantstrømmer for regnskapsåret avsluttet per denne datoen i samsvar med regnskapslovens regler og god regnskapsskikk i Norge.

Grunnlag for konklusjon

Vi har gjennomført revisjonen i samsvar med International Standards on Auditing (ISA-ene). Våre oppgaver og plikter i henhold til disse standardene er beskrevet nedenfor under *Revisors oppgaver og plikter ved revisjonen av årsregnskapet*. Vi er uavhengige av selskapet i samsvar med kravene i relevante lover og forskrifter i Norge og *International Code of Ethics for Professional Accountants* (inkludert internasjonale uavhengighetsstandarder) utstedt av International Ethics Standards Board for Accountants (IESBA-reglene), og vi har overholdt våre øvrige etiske forpliktelser i samsvar med disse kravene. Innhentet revisjonsbevis er etter vår vurdering tilstrekkelig og hensiktsmessig som grunnlag for vår konklusjon.

Øvrig informasjon

Øvrig informasjon omfatter informasjon i selskapets årsrapport bortsett fra årsregnskapet og den tilhørende revisjonsberetningen. Styret og daglig leder (ledelsen) er ansvarlig for den øvrige informasjonen. Vår konklusjon om revisjonen av årsregnskapet dekker ikke den øvrige informasjonen, og vi attesterer ikke den øvrige informasjonen.

I forbindelse med revisjonen av årsregnskapet er det vår oppgave å lese den øvrige informasjonen med det formål å vurdere om årsberetningen inneholder de opplysninger som skal gis i henhold til gjeldende lovkrav og hvorvidt det foreligger vesentlig inkonsistens mellom den øvrige informasjonen og årsregnskapet eller kunnskap vi har opparbeidet oss under revisjonen, eller hvorvidt den tilsynelatende inneholder vesentlig feilinformasjon. Dersom vi konkluderer med at den øvrige informasjonen inneholder vesentlig feilinformasjon eller ikke inneholder de opplysninger som skal gis i henhold til gjeldende lovkrav, er vi pålagt å rapportere det.

Vi har ingenting å rapportere i så henseende, og vi mener at årsberetningen er konsistent med årsregnskapet og inneholder de opplysninger som skal gis i henhold til gjeldende lovkrav.

Ledelsens ansvar for årsregnskapet

Ledelsen er ansvarlig for å utarbeide årsregnskapet og for at det gir et rettviseende bilde i samsvar med regnskapslovens regler og god regnskapsskikk i Norge. Ledelsen er også ansvarlig for slik intern kontroll som den finner nødvendig for å kunne utarbeide et årsregnskap som ikke inneholder vesentlig feilinformasjon, verken som følge av misligheter eller feil.

Ved utarbeidelsen av årsregnskapet må ledelsen ta standpunkt til selskapets evne til fortsatt drift og opplyse om forhold av betydning for fortsatt drift. Forutsetningen om fortsatt drift skal legges til grunn for årsregnskapet med mindre ledelsen enten har til hensikt å avvikle selskapet eller virksomheten, eller ikke har noe annet realistisk alternativ.



Revisors oppgaver og plikter ved revisjonen av årsregnskapet

Vårt mål er å oppnå betryggende sikkerhet for at årsregnskapet som helhet ikke inneholder vesentlig feilinformasjon, verken som følge av misligheter eller feil, og å avgi en revisjonsberetning som inneholder vår konklusjon. Betyggende sikkerhet er en høy grad av sikkerhet, men ingen garanti for at en revisjon utført i samsvar med ISA-ene, alltid vil avdekke vesentlig feilinformasjon. Feilinformasjon kan skyldes misligheter eller feil og er å anse som vesentlig dersom den enkeltvis eller samlet med rimelighet kan forventes å påvirke de økonomiske beslutningene som brukerne foretar på grunnlag av årsregnskapet.

Som del av en revisjon i samsvar med ISA-ene, utøver vi profesjonelt skjønn og utviser profesjonell skepsis gjennom hele revisjonen. I tillegg:

- identifiserer og vurderer vi risikoen for vesentlig feilinformasjon i årsregnskapet, enten det skyldes misligheter eller feil. Vi utformer og gjennomfører revisjonshandlinger for å håndtere slike risikoer, og innhenter revisjonsbevis som er tilstrekkelig og hensiktsmessig som grunnlag for vår konklusjon. Risikoen for at vesentlig feilinformasjon som følge av misligheter ikke blir avdekket, er høyere enn for feilinformasjon som skyldes feil, siden misligheter kan innebære samarbeid, forfalskning, bevisste utelatelser, uriktige fremstillinger eller overstyring av intern kontroll.
- opparbeider vi oss en forståelse av den interne kontrollen som er relevant for revisjonen, for å utforme revisjonshandlinger som er hensiktsmessige etter omstendighetene, men ikke for å gi uttrykk for en mening om effektiviteten av selskapets interne kontroll.
- evaluerer vi om de anvendte regnskapsprinsippene er hensiktsmessige og om regnskapsestimaterne og tilhørende noteopplysninger utarbeidet av ledelsen er rimelige.
- konkluderer vi på om ledelsens bruk av fortsatt drift-forutsetningen er hensiktsmessig, og, basert på innhentede revisjonsbevis, hvorvidt det foreligger vesentlig usikkerhet knyttet til hendelser eller forhold som kan skape betydelig tvil om selskapets evne til fortsatt drift. Dersom vi konkluderer med at det eksisterer vesentlig usikkerhet, kreves det at vi i revisjonsberetningen henleder oppmerksomheten på tilleggsopplysningene i årsregnskapet, eller, dersom slike tilleggsopplysninger ikke er tilstrekkelige, at vi modifierer vår konklusjon om årsregnskapet og årsberetningen. Våre konklusjoner er basert på revisjonsbevis innhentet frem til datoen for revisjonsberetningen. Etterfølgende hendelser eller forhold kan imidlertid medføre at selskapet ikke kan fortsette driften.
- evaluerer vi den samlede presentasjonen, strukturen og innholdet i årsregnskapet, inkludert tilleggsopplysningene, og hvorvidt årsregnskapet gir uttrykk for de underliggende transaksjonene og hendelsene på en måte som gir et rettviseende bilde.

Vi kommuniserer med styret blant annet om det planlagte omfanget av og tidspunktet for revisjonsarbeidet og eventuelle vesentlige funn i revisjonen, herunder vesentlige svakheter i den interne kontrollen som vi avdekker gjennom revisjonen.

Stavanger, 16. mai 2022
ERNST & YOUNG AS

Revisjonsberetningen er signert elektronisk

Jan Kvalvik
statsautorisert revisor

Uavhengig revisors beretning - Lærdal Finans AS 2021

A member firm of Ernst & Young Global Limited

Pemco Dokumentnøkkel:DPV18-VGL6K-601AB-6T11D-MFKVJ-JFYX0



PENNEO

Signaturene i dette dokumentet er juridisk bindende. Dokument signert med "Penneo"™ - sikker digital signatur.
De signerende parter sin identitet er registrert, og er listet nedenfor.

"Med min signatur bekrefter jeg alle datoer og innholdet i dette dokument."

Jan Kvalvik

Statsautorisert revisor

Serienummer: 9578-5994-4-497669

IP: 213.52.xxx.xxx

2022-05-16 12:54:56 UTC



Penneo Dokumentnøkkel: DPV18-VGL6K-60TAB-6T11D-MFKVJ-JFYX0

Dokumentet er signert digitalt, med **Penneo.com**. Alle digitale signatur-data i dokumentet er sikret og validert av den datamaskin-utregnede hash-verdien av det opprinnelige dokument. Dokumentet er låst og tids-stemplet med et sertifikat fra en betrodd tredjepart. All kryptografisk bevis er integrert i denne PDF, for fremtidig validering (hvis nødvendig).

Hvordan bekrefter at dette dokumentet er originalen?

Dokumentet er beskyttet av ett Adobe CDS sertifikat. Når du åpner dokumentet i

Adobe Reader, skal du kunne se at dokumentet er sertifisert av **Penneo e-signature service <penneo@penneo.com>**. Dette garanterer at innholdet i dokumentet ikke har blitt endret.

Det er lett å kontrollere de kryptografiske beviser som er lokalisert inne i dokumentet, med Penneo validator - <https://penneo.com/validate>



DocuSign Envelope ID: F6C48A9D-4B82-446E-9BBC-380DF798984B

LÆRDAL FINANS AS

Årsregnskap 2021



DocuSign Envelope ID: F6C48A9D-4B82-446E-9BBC-380DF798984B

Årsberetning 2021 Lærdal Finans AS

Lærdal Finans AS har som formål å forvalte selskapets midler på en måte som sikrer en langsiktig god avkastning. Selskapet har kontor i Stavanger.

Selskapets finansaktiva forvaltes i stor grad av eksterne forvaltere. Selskapet følger en fastlagt strategi med rundt 80 % av forvaltningskapitalen investert i realaktiva, og en betydelig andel av dette er plassert i utlandet. Denne strategien har igjennom en årrekke gitt selskapet en meget god avkastning. Den fremtidige avkastningen vil være avhengig av utviklingen i de markedene selskapet er investert i og selskapets fremtidige resultat vil derfor også svinge i takt med finansmarkedets utvikling. Dette innebærer at selskapet i perioder vil kunne levere negative resultat.

Resultatet som fremkommer i regnskapet for 2021 gjenspeiler utviklingen i de finansielle markedene selskapet er investert og viser et overskudd på NOK 558,7 millioner mot et overskudd på NOK 229,2 millioner i 2020.

Styret foreslår at overskuddet disponeres på følgende måte:

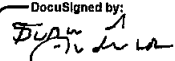
Til annen egenkapital NOK 558,7 millioner

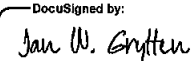
I 2021 ervervet Lærdal Finans AS samtlige aksjer i eiendomsselskapet Tanke Svilands gate 30-36 AS som er eier av hovedkontoret til Lærdal Medical AS i Stavanger.


Bortsett fra den generelle påvirkning Covid-19 har hatt på finansmarkedet, har pandemien ikke hatt nevneverdig påvirkning på driften per dags dato. I henhold til kravet i regnskapsloven, bekrefter styret at forutsetningene for fortsatt drift av selskapet er til stede og at årsregnskapet gir en rettvise oversikt over selskapets resultat og stilling. Selskapet har tilfredsstillende likviditet med en bankbeholdning på NOK 81 millioner.


Selskapet hadde tre ansatte, en kvinne og to menn, ved utgangen av året og arbeidsmiljøet vurderes som godt. Styret og daglig leder er forsikret gjennom avtale i konsernet. Selskapet driver ikke forsknings- eller utviklingsaktiviteter og forurenser ikke det ytre miljø.

Stavanger, 16. mai 2022

DocuSigned by:

000E0D80333404
Tormod Andreassen


DocuSigned by:

0BB1F13C058F4550
Jan Grytten

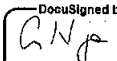
DocuSigned by:

42DBE0B22E4BB
Tore Lærdal
Styrets leder

DocuSigned by:

2C790037A50248E
Ingrid Lærdal

DocuSigned by:

88D2838519040C
Truls Holthe

DocuSigned by:

Terje Væreberg

DocuSigned by:

B48A8F800100A
Gudleik Nja
Daglig leder



DocuSign Envelope ID: F6C48A9D-4B82-446E-9BBC-380DF798984B

Lærdal Finans AS

Årsregnskap 2021

Resultatregnskap

Alle tall i NOK tusen	Note	2021	2020
Avkastning finansportefølje			
Finansportefølje	8	572 465	239 339
Renteinntekter		94	612
Andre finansinntekter		142	17
Renter lån i samme konsern	6	763	1 376
Andre inntekter	6	2 174	1 966
Leieinntekter	6	272	263
Sum avkastning		575 911	243 573
Renter lån i samme konsern	6	1 825	744
Annen rentekostnad		1 559	746
Annen finanskostnad		153	188
Lønn og sosiale ytelser	2,3	7 770	8 609
Avskrivninger	5	47	31
Annen driftskostnad	2	5 793	9 158
Sum kostnader før skatt		17 148	19 475
Ordinært resultat før skattekostnad		558 763	224 099
Skattekostnad på ordinært resultat	10	112	(5 119)
Årsresultat	9	558 651	229 218
Anvendelse av årsresultatet			
Overført til annen egenkapital	9	558 651	229 218
Sum anvendelse		558 651	229 218



DocuSign Envelope ID: F6C48A9D-4B82-446E-9BBC-380DF798984B

Lærdal Finans AS

Årsregnskap 2021

Balanse

Alle tall i NOK tusen	Note	31.12.2021	31.12.2020
Eiendeler			
Anleggsmidler			
Immaterielle eiendeler			
Utsatt skattefordel	10	7 474	8 494
Sum immaterielle eiendeler		7 474	8 494
Varige driftsmidler			
Bollger	5	11 329	11 329
Inventar og annet utstyr	5	816	863
Sum varige driftsmidler		12 145	12 192
Finansielle anleggsmidler			
Lån i samme konsern	6	67 850	2 850
Investering i datterselskap	7	233 404	15 005
Investeringer i aksjer og andeler	7,8	428 712	289 849
Sum finansielle anleggsmidler		729 967	307 704
Pensjon	3	560	193
Langsiktig pensjon		560	193
Sum anleggsmidler		750 146	328 583
Omløpsmidler			
Fordringer			
Fordring i selskap i samme konsern	6	117 506	282 000
Andre fordringer		2 651	3 047
Sum fordringer		120 157	285 047
Investeringer			
Markedsbaserte aksjer	8	3 171 363	2 668 987
Markedsbaserte obligasjoner	8	869 809	822 249
Sum investeringer		4 041 172	3 491 236
Bankinnskudd	4	81 252	90 332
Sum omløpsmidler		4 242 581	3 866 615
Sum eiendeler		4 992 727	4 195 198



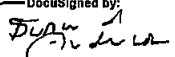
DocuSign Envelope ID: F6C48A9D-4B82-446E-9BBC-380DF798984B


Lærdal Finans AS

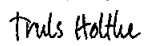
Årsregnskap 2021 Balanse


Alle tall i hele tusen	Note	31.12.2021	31.12.2020
Egenkapital og gjeld			
Egenkapital			
Innskutt egenkapital			
Aksjekapital	9	4 300	4 300
Overkurs	9	1 199 471	1 199 471
Annen innskutt egenkapital	9	408 061	294 411
Sum innskutt egenkapital		1 611 832	1 498 182
Opptjent egenkapital			
Annen egenkapital	9	3 128 427	2 569 776
Sum egenkapital		4 740 259	4 067 958
Gjeld			
Kortsiktig gjeld			
Betalbar skatt	10	2 863	2 783
Leverandørgjeld		1 332	207
Skyldig offentlige avgifter	2	401	1 470
Kortsiktig gjeld i samme konsern	6	183 497	52 876
Andre kortsiktige lån		60 745	66 186
Annen kortsiktig gjeld	4	3 630	3 737
Sum kortsiktig gjeld		252 468	127 240
Sum gjeld		252 468	127 240
Sum egenkapital og gjeld		4 992 727	4 195 198

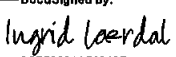
Stavanger, 16 mai 2022

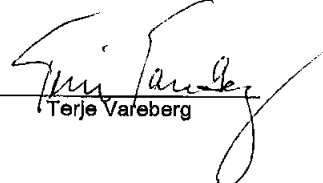
DocuSigned by:

000E0C080387A07...
Tormod Andreassen


DocuSigned by:

47DB6808822E4BB...
Tore Lærdal
Styrets leder

DocuSigned by:

89D78859E19048C...
Truls Holthe

DocuSigned by:

0B81813C5E9F45E...
Jan Grytten

DocuSigned by:

26750031A58248E...
Ingrid Lærdal


Terje Vareberg

DocuSigned by:

53BA48873AD848D...
Gudlaik Njå
Daglig leder



DocuSign Envelope ID: F6C48A9D-4B82-446E-9BBC-380DF798984B

Lærdal Finans AS

Årsregnskap 2021

Noter til regnskapet

Alle tall i NOK tusen

Note 1 - Regnskapsprinsipper

Årsregnskapet, som er utarbeidet av selskapets styre og ledelse, må leses i sammenheng med årsberetningen. Årsregnskapet består av resultatregnskap, balanse, noteopplysninger og kontantstrømoppstilling og er avlagt i samsvar med regnskapslov og god regnskapsøktikk i Norge gjeldende per 31. desember 2021.

Inntekts- og kostnadsføringstidspunkt (sammenstilling)

Inntekter resultatføres som hovedregel når de er opptjent. Utgifter sammenstilles med og kostnadsføres samtidig med de inntekter utgiftene kan henføres til. Utgifter som ikke kan henføres direkte til inntekter, kostnadsføres når de påløper.

Eiendeler og gjeld

Eiendeler og gjeld med tidshorisont mindre enn ett år etter balansedagen er klassifisert som omløpsmidler og/eller kortsiktig gjeld. Andre eiendeler er klassifisert som anleggsmidler. Anleggsmidler er vurdert til anskaffelseskost hvorav driftsmidler med begrenset varighet avskrives og finansielle anleggsmidler, med en virkelig verdi lavere enn kostpris, nedskrives. Vurdering av markedsbaserte omløpsmidler skjer til virkelig verdi etter regnskapslovens § 5-8. Andre omløpsmidler/kortsiktig gjeld vurderes til laveste/høyeste verdi av anskaffelseskost og virkelig verdi. Ombyttbare finansielle eiendeler er tilordnet gjennomsnittlig anskaffelseskost.

Valuta

Utenlandsk valuta omregnes til kursen på transaksjonstidspunktet. Fordringer og gjeld, samt pengeposter i utenlandsk valuta er omregnet til balansedagens kurs.

Skattekostnad, utsatt skatt og skattefordel

Skattekostnad består av betalbar skatt og endring i utsatt skatt. Utsatt skatt/skattefordel er beregnet på alle forskjeller mellom regnskapsmessige og skattemessige verdi på eiendeler og gjeld. Utsatt skattefordel er beregnet med 25 % på grunnlag av de midlertidige forskjeller som eksisterer mellom regnskapsmessige og skattemessige verdier.

Kontantstrømoppstillingen

Kontantstrømoppstillingen er utarbeidet etter den direkte metode. Kontanter og kontant-ekvivalenter omfatter kontanter, bankinnskudd og andre kortsiktige, likvide plasseringer.



DocuSign Envelope ID: F6C48A9D-4B82-446E-9BBC-380DF798984B

Lærdal Finans AS

Årsregnskap 2021

Noter til regnskapet

Alle tall i NOK tusen

forts. Note 1 - Regnskapsprinsipper

Covid-19

Covid-19 pandemien har i stor grad påvirket de finansielle markedene også i 2021, og utsiktene er usikre. Pandemien har ellers ikke hatt nevneverdig påvirkning på selskapets drift.

Konsernregnskap

Selskapet er morselskap i underkonsern. I henhold til regnskapsloven § 3-7 utarbeides det ikke konsernregnskap for selskapet. Selskapet og datterselskap inngår i konsernregnskapet til T. Lærdal Holding AS.

Datterselskaper

Datterselskaper og tilknyttede selskaper vurderes etter kostmetoden i selskapsregnskapet. Investeringen er vurdert til anskaffelseskost for aksjene med mindre nedskrivning har vært nødvendig. Det er foretatt nedskrivning til virkelig verdi når verdifall skyldes årsaker som ikke kan antas å være forbigående og det må anses nødvendig etter god regnskapsskikk. Nedskrivninger er reversert når grunnlaget for nedskrivning ikke lenger er til stede. Utbytte, konsernbidrag og andre utdelinger fra datterselskap er inntektsført samme år som det er avsatt i givers regnskap. Overstiger utbyttet/konsernbidraget andel av opptjent resultat etter anskaffelsestidspunktet, representerer den overskytende del tilbakebetaling av investert kapital, og utdelingene er fratrukket investeringens verdi i balansen til morselskapet.



DocuSign Envelope ID: F6C48A9D-4B82-446E-9BBC-380DF798984B

Lærdal Finans AS

Årsregnskap 2021

Noter til regnskapet

Alle tall i NOK tusen

Note 2 - Lønn og honorarer

	2021	2020
Lønn og honorarer	6 077	6 864
Pensjon	376	322
Arbeidsgiveravgift	923	981
Finanskost	327	354
Andre ytelser	69	88
Sum lønnskostnader	7 770	8 609

Gjennomsnittlig antall årsværk

2,80 2,72

Lønn og godtgjørelse daglig leder

2021 2020

Ordnlønn

2 637

Diskresjonær bonus

500

Annent ytelser

22

Sum lønn og godtgjørelser daglig leder

3 159

Honorarer styret

2 040 960

Daglig leder leies fra 1.1.2021 inn i selskapet og er belastet andre driftskostnader med kr 2.468 i 2021.

Styrehonorar ble i 2021 økt med kr 90 pr styremedlem samt etterbetalt for 2020.

Revisør

Revisjonshonorar er kostnadsført med kr 204. I tillegg er annen bistand kostnadsført med kr 103.

Note 3 - Pensjon

Selskapet har pensjonsordninger som tilfredsstiller kravene om obligatorisk tjenestepensjon og har både innskuddsbaserte og ytelsesbaserte pensjonsplaner.

Innskuddsbasert pensjon:

For de innskuddsbaserte planene er kostnaden lik periodens innskudd for medarbeidernes pensjonssparing. Den fremtidige pensjonen er avhengig av bidragenes størrelse og avkastningen på pensjonssparingen. Ordningen omfatter 2 personer.

Ytelsesbasert pensjon:

Det er en såkalt forsikret ordning og pensjonsforpliktelsen er balanseført. Ordningen omfatter i 2020 to personer, hvorav en flyttet til annet selskap i 2021. Det er ikke tatt med andel av estimatavvik i forbindelse med flyttingen. Beregningen viser et aktuarielt tap på grunn av redusert diskonteringsrente og på grunn av endringer i de andre beregningsforutsetningene.

Periodens pensjonskostnad	2021	2020
Nåverdi av årets pensjonsoppløp	67	131
Rentekostnad av pensjonsforpliktelsen	1	3
Avkastning på pensjonsmidler	78	48
Arbeidsgiveravgift	21	26
Netto pensjonskostnad	168	208

Avstemming mot balansen 31.12.

2021 2020

Beregnete pensjonsforpliktelser pr 31.12.

1 432 2 211

Pensjonsmidler (til markedsverdi) pr 31.12.

1 200 1 720

Ikke resultatført aktuarielt tap (gevinst)

792 684

Netto ytelsesbasert pensjonsforpliktelse pr 31.12.

(660) (193)

Økonomiske forutsetninger	31.12.2021	31.12.2020
Diskonteringsrente	1,90 %	2,00 %
Forventet avkastning på pensjonsmidler	3,10 %	3,00 %
Forventet lønnsvekst	2,75 %	2,00 %

Beregningen er foretatt med samme forutsetninger som resten av Lærdal-konsernet og disse samsvarer med anbefalte forutsetninger fra Regnskapsstiftelsen.



DocuSign Envelope ID: F6C48A9D-4B82-446E-9BBC-380DF798984B

Lærdal Finans AS

Årsregnskap 2021

Noter til regnskapet

Alle tall i NOK tusen

Note 4 - Bundne midler

Pr 31.12.2021 har selskapet skattetrekkskonto med saldo kr 526 som sikkerhet for skyldig skattetrekk på kr 409.

Note 5 - Varige driftsmidler

	Boliger	Inventar	Annnet utstyr	Kunst	2021 Sum
Anskaffelseskost 1.1.	11 329	338	85	755	12 506
Tilgang kjøpte driftsmidler					0
Avgang					0
Anskaffelseskost 31.12.	11 329	338	85	755	12 506
Akkumulerte avskrivninger 1.1.	0	278	36	0	314
Årets avskrivninger		31	17		47
Akkumulert avskrivninger avgang					0
Akkumulerte avskrivninger 31.12.	0	309	53	0	362
Balansført verdi pr. 31.12.	11 329	29	32	755	12 145

Økonomisk levetid

Avskrivningsplan

5 år

Lineær

3 år

Lineær

-

Note 6 - Fordringer og gjeld, samt transaksjoner med nærstående parter

Fordringer/(gjeld) per 31.12.

Fordringer	2021	2020
Fordring morselskap	2850	2850
Fordring datterselskap	65 000	-
Fordring i selskap i samme konsern	117 506	282 000
Sum	185 356	284 850
Forfall > 1 år	67 850	2 850
Forfall < 1 år	117 506	282 000

Kortsiktig gjeld	2021	2020
Gjeld til morselskap	61 800	25 800
Gjeld til konserntopp	21 697	27 076
Annen gjeld i konsern	100 000	-
Sum	183 497	52 876

Selskapet har to leiligheter, leid ut til selskaper i samme konsern i 2021.

Selskapet har i 2021 inngått managementavtale om utleie av personell til selskap i samme konsern.

Avtaler om lån mellom nærstående parter foreligger og er vurdert med armlengdes avstand og til markedsmessige betingelser.

Det eksisterer ingen pantsstillelse, garantier eller annen sikkerhetsstillelse til fordel for foretak i samme konsern.

Konsernbidrag på kr 100.000 uten skattemessig effekt og kr 17.500 med skattemessig effekt inngår i posten Fordring i selskap i samme konsern.



DocuSign Envelope ID: F6C48A9D-4B82-446E-9BBC-380DF798984B

Lærdal Finans AS

Årsregnskap 2021

Noter til regnskapet

Alle tall i NOK tusen

Note 7 - Aksjer og andeler i datterselskap og andre eierinteresser

Datterselskaper, felleskontrollert virksomhet og mindre eierinteresser

Selskaps navn	Hjemland	Eierandel i %	Aksjekapital i hele tusen	Kommentar
LMLF Management, LLC	USA	100 %	USD 500	Innskudd Class A
LMLF Invest AS	Norge	99,71 %	NOK 5 158	85 % A- og 100 % B-aksjer
Tanke Svilands gate 30-36 AS	Norge	100 %	NOK 197	19.719 aksjer
LMLF CV, LLC	USA	0,21 %	NOK 11,38	100 % av Class C

Både A- og B aksjene i LMLF Invest AS har stemmerett. Bare A-aksjene kan velge styremedlemmer.

Egenkapital i LMLF Invest AS inkluderer kapitalforhøyelse vedtatt den 20. desember 2021, registrert i Brønnøysund 12. januar 2022, men inkludert i regnskapet 2021.

Den 11. juni 2021 kjøpte selskapet samtlige 19.719 aksjer i eiendomsselskapet Tanke Svilands gate 30-36 AS (org.nr: 987 541 512) av Stiftelsen Laerdal Foundation (940 076 722).

Eierandelen i LMLF CV, LLC er en midlertidig investering.

Datterselskaper:	Eierandel %	Anskaffelses-kost	Bokført verdi 31.12.21	Egenkapital 31.12.20	Egenkapital 31.12.21	Resultat 2021
LMLF Management, LLC	100 %	5 389	5 389	5 389	3 059	(171)
LMLF Invest AS	99,71 %	22 912	22 912	9 616	17 850	(5 079)
Tanke Svilands gate 30-36 AS	100 %	205 103	205 103	-	66 427	10 767
Sum datterselskaper		233 404	233 404	15 005	87 336	5 506

Note 8 - Aksjer, andeler og obligasjoner

Finansielle anleggsmidler:

	Anskaffelses-kost	Bokført verdi 31.12.21
Andre aksjer og andeler	40 336	39 336
Private Equity investeringer	424 343	389 376
Sum finansielle anleggsmidler	464 679	428 712

	Anskaffelses-kost	Bokført verdi 31.12.21	Markeds-verdi 31.12.21	Resultatført verdiendring 2021
Aksjer og andeler i handelsportefølje	1 779 298	3 171 363	3 171 363	368 423
Markedsbaserte obligasjoner	868 881	869 809	869 809	(7 583)
Sum markedsbaserte omløpsmidler	2 648 179	4 041 172	4 041 172	360 830

Selskapet har kommitert kapital i forbindelse med Private Equity investeringene. Selskapet har inngått sikringsforretning på enkeltstående investering men har, etter regnskapslovens § 4-1 annet ledd, ikke gjennomført sikringsføring.



DocuSign Envelope ID: F6C48A9D-4B82-446E-9BBC-380DF798984B

Lærdal Finans AS

Årsregnskap 2021

Noter til regnskapet

Alle tall i NOK tusen

Note 9 - Egenkapital og aksjonærinformasjon

	Aksje- kapital	Overkurs	Annen innskutt EK	Annen EK	Sum
Egenkapital 1.1.	4 300	1 199 471	294 411	2 569 776	4 067 958
Konsernbidrag			113 650		113 650
Årsresultat				558 651	558 651
Egenkapital 31.12.	4 300	1 199 471	408 061	3 128 427	4 740 259

Aksjekapital og aksjonærinformasjon:

Aksjekapitalen per 31.12.2021 består av følgende aksjeklasser:

	Antall	Pålydende	Balansført (hele kroner)
Ordinære	430	10 000	4 300 000
Sum	430		4 300 000

Samtlige aksjer har begrenset omsettlighet.

Eierstruktur:

Aksjonærene i Lærdal Finans AS per 31.12.2021 var:

	Ordinære	Sum	Eierandel
Laerdal AS	430	430	100 %

T. Lærdal Holding AS er det ultimate morselskapet til Lærdal Finans AS og konserntopp. Konsernregnskapet for T.Lærdal Holding AS kan fås ved å ta kontakt med selskapet med adresse Tanke Svilands gate 30, 4007 Stavanger.



DocuSign Envelope ID: F6C48A9D-4B82-446E-9BBC-380DF798984B

Lærdal Finans AS

Årsregnskap 2021

Noter til regnskapet

Alle tall i NOK tusen

Note 10 - Skatt

	<u>2021</u>	<u>2020</u>
Betalbar skatt		
Resultat før skattekostnad	558 763	224 099
Ikke fradragsberettiget renter og kostnader	5	8
Ikke skattepliktig rente	(18)	(2)
Ikke skattepliktig utbytte/utdeling	(34 683)	(6 034)
Nedskrivning aksjer	(5 972)	254
Avkastning på aksjer/andeler omfattet av fritaksmodellen	(527 006)	(237 468)
Skattemessig overskudd på andel i DLS	8 001	0
Endring midlertidige forskjeller	(4 078)	30 334
3 % av netto skattefrie inntekter og utdelinger	1 041	181
Grunnlag betalbar skatt	(3 947)	11 371
Mottatt konsernbidrag	15 400	0
Skattepliktig resultat	11 453	11 371
Skattekostnad		
Betalbar skatt	2 863	2 843
Effekt av konsernbidrag	(3 850)	0
Endring utsatt skatt fusjon LAS	0	(430)
Tilbakebetalt skatt tidligere år	79	0
Endring utsatt skatt	1 019	(7 532)
Sum skattekostnad	<u>112</u>	<u>(5 119)</u>
Spesifikasjon av grunnlag for utsatt skatt:		
	<u>2021</u>	<u>2020</u>
Driftsmidler	(158)	(166)
Pensjonsforpliktelse	560	193
Gevinst- og tapskonto	232	290
Sum midlertidige forskjeller	<u>633</u>	<u>317</u>
Andre verdipapir	929	8 522
Aksjer og verdipapirfond ikke omfattet av fritaksmodellen	(31 459)	(42 814)
Grunnlag for utsatt skatt/(utsatt skattefordel)	<u>(29 898)</u>	<u>(33 975)</u>
Utsatt skattefordel	(7 474)	(8 494)
Avstemming av skattekostnad		
	<u>2 021</u>	<u>2 020</u>
25 % av resultat før skatt	139 691	56 025
Permanente forskjeller	(139 658)	(60 714)
Endring utsatt skatt fusjon LAS	0	(430)
Endring skatt tidligere år	79	0
Årets skattekostnad	<u>112</u>	<u>(5 119)</u>



DocuSign Envelope ID: F6C48A9D-4B82-446E-9BBC-380DF798984B

Lærdal Finans AS

Årsregnskap 2021

Kontantstrømoppstilling

Alle tall i NOK tusen	2021	2020
Kontantstrømmer fra operasjonelle aktiviteter		
Innbetalinger knyttet til drift	313	375
Innbetalinger knyttet til drift fra selskaper i samme konsern	2 969	1 983
Utbetalinger knyttet til drift	(13 197)	(16 184)
Utbetalinger knyttet til drift til selskaper i samme konsern	(2 374)	(337)
Innbetalt rente	93	607
Netto utbetalt skatt	(2 081)	(77)
1) Netto kontantstrøm fra operasjonelle aktiviteter	(14 278)	(13 633)
Kontantstrømmer fra investeringsaktiviteter		
Innbetalinger fra realiserte investeringer	688 095	1 097 246
Utbetalinger datterselskaper	(13 296)	(10 428)
Kjøp eiendomsselskap	(205 103)	0
Utbetalinger til finansielle investeringer	(804 416)	(983 852)
2) Netto kontantstrøm fra investeringsaktiviteter	(334 721)	102 966
Kontantstrømmer fra finansieringsaktiviteter		
Innbetaling renter morselskap	(546)	571
Inn-/utbetaling lån morselskap	36 000	84 550
Fusjonsoppgjør morselskap	0	(120 000)
Innbetaling lån selskaper i samme konsern	35 000	45 522
Netto innbetaling rente selskaper i samme konsern	415	615
Utbetalt utbytte og konsernbidrag konsern	0	(117 944)
Innbetalt utbytte og konsernbidrag konsern	282 000	53 093
Innbetaling lån konserntopp	(8 000)	9 082
Inn-/utbetaling lån andre selskaper	(7 000)	32 268
3) Netto kontantstrøm fra finansieringsaktiviteter	339 869	(12 243)
Nettoendring i kontanter og kontantekvivalenter	(9 129)	77 090
Valutajusteringer bank	50	(44)
Søsterfusjon bank inngående balanse 2020	0	3 727
Kontanter og kontantekvivalenter 1.1.	90 332	9 559
Kontanter og kontantekvivalenter 31.12.	81 252	90 332
1) Avstemming:		
Resultat før skattekostnad	558 763	224 099
Periodens betalte skatt	(2 081)	(77)
Ordinære avskrivninger	47	31
Nedskrivning/tilbakeført nedskrivning	(17 327)	19 947
Urealisert finansielle investeringer	(360 830)	12 909
Realisert finansielle investeringer	(194 308)	(272 195)
Renter lån morselskap	613	(571)
Renter lån selskaper i samme konsern	(172)	(437)
Renter lån konserntopp	621	377
Renter lån andre selskaper	1 559	746
Endring fordringer selskap i samme konsern	1 085	1 463
Endring andre fordringer	0	(857)
Endring annen kortsiktig gjeld og leverandørgjeld	(1 829)	968
Endring i kostnadsført og betalt pensjonsordning	(367)	(10)
Effekt av valutakursendringer bank	(50)	44
Endring i andre tidsavgrensingsposter	(2)	(68)
Netto kontantstrøm fra operasjonelle aktiviteter	(14 278)	(13 633)