



## ÅRSREGNSKAPET FOR REGNSKAPSÅRET 2019 - GENERELL INFORMASJON

### Enheten

Organisasjonsnummer: 887 378 002  
Organisasjonsform: Aksjeselskap  
Foretaksnavn: MARITIME VENTURE AS  
Forretningsadresse: c/o Torghatten ASA  
Havnegata 40  
8900 BRØNNØYSUND

### Regnskapsår

Årsregnskapets periode: 01.01.2019 - 31.12.2019

### Konsern

Morselskap i konsern: Ja  
Konsernregnskap lagt ved: Ja

### Regnskapsregler

Regler for små foretak benyttet: Nei  
Benyttet ved utarbeidelsen av årsregnskapet til selskapet: Regnskapslovens alminnelige regler  
Benyttet ved utarbeidelsen av årsregnskapet til konsernet: Regnskapslovens alminnelige regler

### Årsregnskapet fastsatt av kompetent organ

Bekreftet av representant for selskapet: Christina Tøgersen  
Dato for fastsettelse av årsregnskapet: 03.04.2020

### Grunnlag for avgivelse

År 2019: Årsregnskapet er elektronisk innlevert  
År 2018: Tall er hentet fra elektronisk innlevert årsregnskap fra 2019

*Det er ikke krav til at årsregnskapet m.v. som sendes til Regnskapsregisteret er undertegnet. Kontrollen på at dette er utført ligger hos revisor/enhetens øverste organ. Sikkerheten ivaretas ved at innsender har rolle/rettighet for innsending av årsregnskapet via Altinn, og ved at det bekreftes at årsregnskapet er fastsatt av kompetent organ.*

Brønnøysundregistrene, 20.07.2021



## Resultatregnskap

Beløp i: NOK	Note	2019	2018
<b>RESULTATREGNSKAP</b>			
<b>Inntekter</b>			
Salgsinntekt	3	518 523	611 424
Annen driftsinntekt	3		
<b>Sum inntekter</b>	19	<b>518 523</b>	<b>611 424</b>
<b>Kostnader</b>			
Lønnskostnad	4	488 914	1 109 945
Avskrivning	5	658 200	571 429
Nedskrivning av varige driftsmidler og immaterielle eiendeler	5		
Annen driftskostnad	4	947 432	375 786
<b>Sum kostnader</b>		<b>2 094 547</b>	<b>2 057 159</b>
<b>Driftsresultat</b>		<b>-1 576 024</b>	<b>-1 445 735</b>
<b>Finansinntekter og finanskostnader</b>			
Inntekt på investering i datterselskap	7	102 089	3 598 800
Annen renteinntekt		-326 350	223 132
Annen finansinntekt	8	148 187	246 821
<b>Sum finansinntekter</b>		<b>-76 074</b>	<b>4 068 752</b>
Nedskrivning av anleggsaksjer		5 014	49 604
Annen rentekostnad		21 874	36 766
Annen finanskostnad	8	1 045 096	248 148
<b>Sum finanskostnader</b>		<b>1 071 984</b>	<b>334 518</b>
<b>Netto finans</b>		<b>-1 148 058</b>	<b>3 734 234</b>
<b>Ordinært resultat før skattekostnad</b>		<b>-2 724 082</b>	<b>2 288 499</b>
Skattekostnad på ordinært resultat	9	-345 876	-241 953
<b>Ordinært resultat etter skattekostnad</b>		<b>-2 378 206</b>	<b>2 530 452</b>
<b>Årsresultat</b>	2	<b>-2 378 206</b>	<b>2 530 452</b>
<b>Årsresultat etter minoritetsinteresser</b>		<b>-2 378 206</b>	<b>2 530 452</b>



## Resultatregnskap

<b>Beløp i: NOK</b>	<b>Note</b>	<b>2019</b>	<b>2018</b>
<b>Totalresultat</b>		<b>-2 378 206</b>	<b>2 530 452</b>
<b>Overføringer og disponeringer</b>			
Konsernbidrag	2, 2		
Udekket tap	2		
Overføring til annen egenkapital	2	-2 378 206	2 530 452
Overføring fra annen egenkapital	2		
<b>Sum overføringer og disponeringer</b>		<b>-2 378 206</b>	<b>2 530 452</b>



## Balanse

Beløp i: NOK	Note	2019	2018
<b>BALANSE - EIENDELER</b>			
<b>Anleggsmidler</b>			
<b>Immaterielle eiendeler</b>			
Utsatt skattefordel	9	1 397 066	1 051 190
<b>Sum immaterielle eiendeler</b>		<b>1 397 066</b>	<b>1 051 190</b>
<b>Varige driftsmidler</b>			
Skip og ferjer	5, 17	2 380 130	2 571 429
<b>Sum varige driftsmidler</b>		<b>2 380 130</b>	<b>2 571 429</b>
<b>Finansielle anleggsmidler</b>			
Investering i datterselskap	7	15 100 000	15 100 000
Investeringer i aksjer og andeler	11	548 235	1 953 249
<b>Sum finansielle anleggsmidler</b>		<b>15 648 235</b>	<b>17 053 249</b>
<b>Sum anleggsmidler</b>		<b>19 425 431</b>	<b>20 675 868</b>
<b>Omløpsmidler</b>			
<b>Varer</b>			
<b>Sum varer</b>	13		
<b>Fordringer</b>			
Andre fordringer		2 112 608	4 290 224
Konsernfordringer		3 700 889	3 598 800
<b>Sum fordringer</b>		<b>5 813 497</b>	<b>7 889 024</b>
<b>Bankinnskudd, kontanter og lignende</b>			
Kontanter og kontantekvivalenter	14	1 890 746	1 601 949
<b>Sum bankinnskudd, kontanter og lignende</b>		<b>1 890 746</b>	<b>1 601 949</b>
<b>Sum omløpsmidler</b>		<b>7 704 244</b>	<b>9 490 973</b>
<b>SUM EIENDELER</b>		<b>27 129 675</b>	<b>30 166 841</b>

## BALANSE - EGENKAPITAL OG GJELD



## Balanse

Beløp i: NOK	Note	2019	2018
<b>Egenkapital</b>			
<b>Innskutt egenkapital</b>			
Aksjekapital	2, 21	19 650 000	19 650 000
Overkurs	2	14 174 122	14 174 122
Annen innskutt egenkapital	2		
<b>Sum innskutt egenkapital</b>		<b>33 824 122</b>	<b>33 824 122</b>
<b>Opptjent egenkapital</b>			
Annen egenkapital	2	-7 034 933	-4 656 728
Udekket tap	2		
<b>Sum opptjent egenkapital</b>		<b>-7 034 933</b>	<b>-4 656 728</b>
<b>Sum egenkapital</b>		<b>26 789 189</b>	<b>29 167 395</b>
<b>Gjeld</b>			
<b>Langsiktig gjeld</b>			
Utsatt skatt	9		
<b>Annen langsiktig gjeld</b>			
Gjeld til kredittinstitusjoner	15, 16, 17, 18	275 036	814 967
<b>Sum annen langsiktig gjeld</b>		<b>275 036</b>	<b>814 967</b>
<b>Sum langsiktig gjeld</b>		<b>275 036</b>	<b>814 967</b>
<b>Kortsiktig gjeld</b>			
Leverandørgjeld		21 231	10 203
Betalbar skatt	9		
Skyldige offentlige avgifter		2 136	66 782
Annen kortsiktig gjeld		42 083	107 494
<b>Sum kortsiktig gjeld</b>		<b>65 450</b>	<b>184 479</b>
<b>Sum gjeld</b>		<b>340 486</b>	<b>999 446</b>
<b>SUM EGENKAPITAL OG GJELD</b>		<b>27 129 675</b>	<b>30 166 841</b>



## Konsernets resultatregnskap

Beløp i: NOK	Note	2019	2018
<b>RESULTATREGNSKAP</b>			
<b>Inntekter</b>			
Salgsinntekt	3	183 911 163	139 956 156
Annen driftsinntekt	3		159 399
<b>Sum inntekter</b>	19	<b>183 911 163</b>	<b>140 115 555</b>
<b>Kostnader</b>			
Varekostnad		103 438 048	44 467 748
Lønnskostnad	4	41 427 335	41 132 031
Avskrivning	5, 6	16 410 468	16 940 613
Annen driftskostnad	4	30 954 383	35 087 956
<b>Sum kostnader</b>		<b>192 230 235</b>	<b>137 628 348</b>
<b>Driftsresultat</b>		<b>-8 319 071</b>	<b>2 487 208</b>
<b>Finansinntekter og finanskostnader</b>			
Inntekt på investering i datterselskap	7		
Annen renteinntekt		20 328	546 892
Annen finansinntekt	8	148 187	246 821
Verdiendring markedsbaserte finansielle omløpsmidler	11		
<b>Sum finansinntekter</b>		<b>168 515</b>	<b>793 712</b>
Nedskrivning av finansielle eiendeler	11	60 058	
Nedskrivning av anleggsaksjer		5 014	49 604
Annen rentekostnad		2 205 695	2 221 130
Annen finanskostnad	8	1 073 516	268 993
<b>Sum finanskostnader</b>		<b>3 344 283</b>	<b>2 539 727</b>
<b>Netto finans</b>		<b>-3 175 768</b>	<b>-1 746 014</b>
<b>Ordinært resultat før skattekostnad</b>		<b>-11 494 840</b>	<b>741 194</b>
Skattekostnad på ordinært resultat	9	-3 470 183	-1 212 432
<b>Ordinært resultat etter skattekostnad</b>		<b>-8 024 657</b>	<b>1 953 626</b>
<b>Årsresultat</b>	2	<b>-8 024 657</b>	<b>1 953 626</b>



## Konsernets resultatregnskap

<b>Beløp i: NOK</b>	<b>Note</b>	<b>2019</b>	<b>2018</b>
Minoritetsinteresser	2	-2 227 923	1 208 905
<b>Årsresultat etter minoritetsinteresser</b>	2	<b>-5 796 734</b>	<b>744 721</b>
<b>Totalresultat</b>		<b>-5 796 734</b>	<b>744 720</b>
<b>Overføringer og disponeringer</b>			
Utbytte	2		2 401 200
Overført til minoritet	2	-2 227 923	-1 192 295
Overføring til annen egenkapital	2		744 721
Overført fra annen egenkapital	2	-5 796 734	
<b>Sum overføringer og disponeringer</b>		<b>-8 024 657</b>	<b>1 953 626</b>



## Konsernets balanse

Beløp i: NOK	Note	2019	2018
<b>BALANSE - EIENDELER</b>			
<b>Anleggsmidler</b>			
<b>Immaterielle eiendeler</b>			
Utsatt skattefordel	9	8 779 604	5 431 345
Goodwill, varemerker og konsesjoner	6	867 071	
<b>Sum immaterielle eiendeler</b>		<b>9 646 675</b>	<b>5 431 345</b>
<b>Varige driftsmidler</b>			
Tomter, bygninger og annen fast eiendom	5, 17	4 376 604	1 268 195
Maskiner og anlegg	5, 17	3 109 595	5 352 105
Skip og ferjer	5, 17	83 619 128	92 837 796
Driftsløsøre, inventar, verktøy m.v.	5, 17	2 009 123	199 797
<b>Sum varige driftsmidler</b>		<b>93 114 450</b>	<b>99 657 893</b>
<b>Finansielle anleggsmidler</b>			
Investering i datterselskap	7		
Investeringer i aksjer og andeler	11	886 196	2 351 268
<b>Sum finansielle anleggsmidler</b>		<b>886 196</b>	<b>2 351 268</b>
<b>Sum anleggsmidler</b>		<b>103 647 322</b>	<b>107 440 506</b>
<b>Omløpsmidler</b>			
<b>Varer</b>			
Lager av varer og annen beholdning	13, 17	4 309 521	4 134 073
<b>Sum varer</b>		<b>4 309 521</b>	<b>4 134 073</b>
<b>Fordringer</b>			
Kundefordringer	17	35 859 764	34 021 433
Andre fordringer		11 288 809	6 487 932
<b>Sum fordringer</b>		<b>47 148 572</b>	<b>40 509 365</b>
<b>Bankinnskudd, kontanter og lignende</b>			
Kontanter og kontantekvivalenter	14	28 669 691	45 163 139
<b>Sum bankinnskudd, kontanter og lignende</b>		<b>28 669 691</b>	<b>45 163 139</b>
<b>Sum omløpsmidler</b>		<b>80 127 785</b>	<b>89 806 577</b>



## Konsernets balanse

Beløp i: NOK	Note	2019	2018
<b>SUM EIENDELER</b>		<b>183 775 107</b>	<b>197 247 083</b>
<b>BALANSE - EGENKAPITAL OG GJELD</b>			
<b>Egenkapital</b>			
<b>Innskutt egenkapital</b>			
Aksjekapital	2, 21	19 650 000	19 650 000
Overkurs	2	14 174 122	14 174 122
<b>Sum innskutt egenkapital</b>		<b>33 824 122</b>	<b>33 824 122</b>
<b>Opptjent egenkapital</b>			
Annen egenkapital	2	22 258 775	28 055 508
<b>Sum opptjent egenkapital</b>		<b>22 258 775</b>	<b>28 055 508</b>
Minoritetsinteresser	2	30 332 713	32 560 636
<b>Sum egenkapital</b>		<b>86 415 610</b>	<b>94 440 267</b>
<b>Gjeld</b>			
<b>Langsiktig gjeld</b>			
Pensjonsforpliktelser	12	529 083	879 072
Utsatt skatt	9		
<b>Sum avsetninger for forpliktelser</b>		<b>529 083</b>	<b>879 072</b>
<b>Annen langsiktig gjeld</b>			
Gjeld til kredittinstitusjoner	15, 16, 17, 18	51 206 917	62 247 624
<b>Sum annen langsiktig gjeld</b>		<b>51 206 917</b>	<b>62 247 624</b>
<b>Sum langsiktig gjeld</b>		<b>51 736 000</b>	<b>63 126 696</b>
<b>Kortsiktig gjeld</b>			
Leverandørgjeld		25 522 565	27 263 496
Betalbar skatt	9		24 190
Skyldige offentlige avgifter		6 431 146	3 953 598
Utbytte			2 401 200
Annen kortsiktig gjeld		13 669 785	6 037 636



## Konsernets balanse

<b>Beløp i: NOK</b>	<b>Note</b>	<b>2019</b>	<b>2018</b>
Sum kortsiktig gjeld		45 623 497	39 680 120
 Sum gjeld		 97 359 497	 102 806 816
 <b>SUM EGENKAPITAL OG GJELD</b>		 <b>183 775 107</b>	 <b>197 247 083</b>



MARITIME VENTURE AS

ORG. NR. 887 378 002

Årsberetning for 2019

## Virksomhetens art og tilholdssted

Selskapet ble stiftet i 2004, og selskapets formål er å drive management og forretningsutvikling samt maritime tjenester og operasjoner, herunder ha eiendeler og aksjer i andre selskaper. Selskapet er morselskap i konsern, og avlegger konsernregnskap. Selskapet har sitt hovedkontor lokalisert i Brønnøysund. Datterselskap er Seløy Holding AS med datterselskapene Seløy Undervannservice AS (SUS), Seløy Kystberedskap AS (SK) og Scansub AS, hvor SUS er driftsselskapet. SUS er lokalisert innenfor Herøy maritime næringspark på Hestøy i Herøy kommune. SUS er utførende leverandører av maritime tjenester i kystnære farvann. Hovedarbeidsområdet til SUS er legging av kraft- og fiberkabler samt alle typer vannledninger i sjø. Selskapet utfører også service til oppdrettsnæringen herunder inspeksjoner, vasking av nøter og fortøyning av sjøanlegg. Som et av landets ledende "inshore" dykkerselskap tilbyr SUS et bredt spekter av undervannstjenester innenfor dykking, survey/posisjonering og ROV.

## Selskapets stilling og fortsatt drift

Etter styrets oppfatning gir det fremlagte resultatregnskapet og balanse dekkende informasjon for selskapets drift og økonomiske stilling ved årsskiftet. Selskapet er solid og har normal drift. Regnskapet er satt opp under forutsetning av fortsatt drift og styret bekrefter at forutsetningene for fortsatt drift er til stede. Konsernet hadde et årsunderskudd på NOK - 8 024 657,- og egenkapital på NOK 86 415 610,-. Maritime Venture AS hadde et underskudd på NOK - 2 378 206,- og egenkapital på NOK 26 789 189,-.

## Hendelser etter balansedagen

Etter balansedagen har Norge og store deler av verden blitt rammet av utbruddet av viruset covid-19. Dette har medført behov for å sette inn tiltak i konsernet. Vi foretar en løpende risikovurdering av interne og eksterne forhold og utarbeider handlingsplaner. Vi følger de instruksjoner som gis fra myndighetene for derigjennom å være med på å beskytte både ansatte, våre kunder og samarbeidspartnere mot ytterligere spredning.

## Risikoforhold

Selskapet er begrenset eksponert for valutarisiko. Selskapet er eksponert for endringer i rentenivå da selskapet har flytende rente. Selskapet er ikke per nåværende tidspunkt direkte eksponert mot kredittrisiko. Likviditeten i selskapet er god. Risikoen for tap på fordringer er vurdert som lav, og konsernet har hittil ikke hatt vesentlige tap på fordringer.

Store deler av konsernets inntekter kommer fra oppdrag vunnet i anbudskonkurranser og konsernet er således sårbart for svingninger i markedet. Markedet innen havbruksnæring er i bevegelse hvor man ser at havbruksnæringen er i ferd med å drifte fortøyning og vask/inspeksjon av nøter i egne selskaper. Dette gir konsernet konkrete utfordringer med å sikre langsiktige avtaler i tiden som kommer. Konsernet har inngått kontrakt om langsiktig avtale for inspeksjon og beredskap av





sjøkabler med de største kraftselskapene langs hele norskekysten. Konsernet har som mål å sikre en større del av kapasiteten knyttet til langsiktige kontrakter.

## Ytre miljø

Det legges stor vekt på at konsernets virksomhet skal forurense det ytre miljø minst mulig. Det er inngått avtale med renovatør som sikrer forskriftsmessig deponering av miljøskadelig avfall.

## Organisasjon og likestilling

Selskapet ledes av styret og daglig leder. Økonomifunksjon leies inn og andre nødvendige konsulenttjenester leies inn etter behov. Sykefraværet i konsernet var på totalt 1,8 %.

Styret i konsern selskapene består av menn. Styret og selskapets ledelse er bevisst de samfunnsmessige forventningene om tiltak for å fremme likestilling i virksomheten. Selskapet ledes etter prinsipper for eierstyring og selskapsledelse og har som mål at det ikke skal forekomme diskriminering av noen art.

## Framtids- og utviklingsmuligheter

Det er et stort behov for å bygge ut og fornye gamle kraftkabler i sjø. Det er imidlertid en tendens at planlagte prosjekter tids forskyves på grunn av manglende kapasitet i produksjon av sjøkabler.

Konsernet ser utbygging av vindmølleparker nasjonalt og internasjonalt som et interessant marked. Utbyggingen av fibernettet langs kysten vil fortsette i årene framover. Lakserømming, lus plager og miljø gjør at oppdretterne fortsatt må ha fokus på utvikling og sikring av sjøanlegg. At oppdretterne tydelig viser at de ønsker å ha tettere kontroll på denne virksomheten internt gjør at fremtiden knyttet til service for denne næringen er mer uforutsigbar. Utbygging av fornybar energi samt aktivitet innenfor petroleumssektoren representerer spennende muligheter i et noe lengre perspektiv, selv om petroleumsbransjen sliter i stor motvind nå. Selskapets fartøy og utstyr er godt tilpasset kommende oppgaver.

## Forsknings- og utviklingsaktiviteter


Selskapet har for tiden ingen egen avdeling for forsknings- eller utvikling, men jobber tett med eksterne leverandører og andre relevante virksomheter med dette.

## Disponering av årets underskudd


Styret foreslår at selskapets underskudd etter skatt på NOK 2 378 206,- disponeres slik:

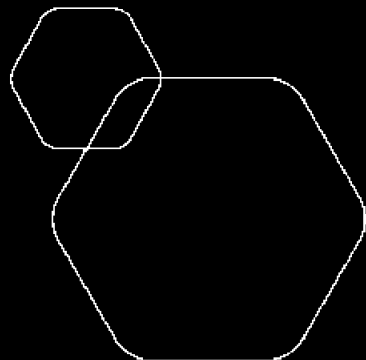
Overføres til annen egenkapital	NOK 2 378 206,-
Sum disponert	NOK 2 378 206,-

Brønnøysund, 18. mars 2020

Øyvind Grøttheim  
  
Styreleder/Daglig Leder

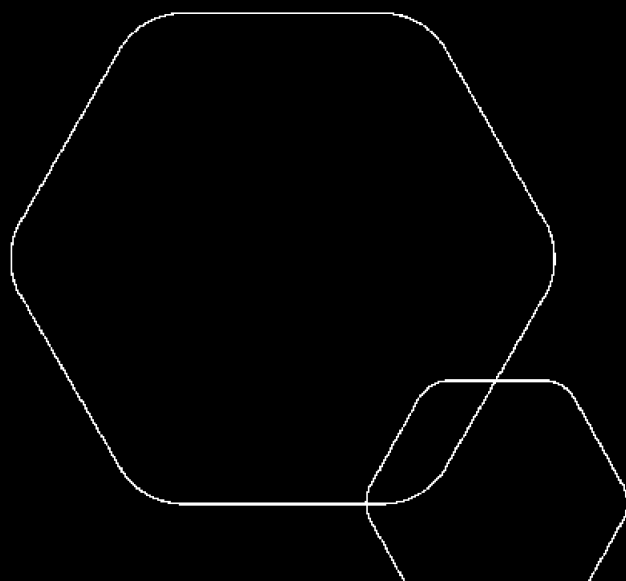
Robert A. Tønne  
  
Styremedlem

  
Bjørn Johansen  
Styremedlem



**Årsregnskap 2019**  
**Selskaps- og konsernregnskap 2019**  
**Maritime Venture AS**

Resultatregnskap  
Balanse  
Kontantstrøm  
Noter til regnskapet  
Årsberetning  
Revisjonsberetning



Org.nr.: 887 378 002



## RESULTATREGNSKAP

## MARITIME VENTURE AS

Maritime Venture AS				Konsern	
2019	2018		Note	2019	2018
<b>DRIFTSINNEKTER</b>					
518 523	611 424	Salgsinntekt	3	183 911 163	139 956 156
0	0	Annen driftsinntekt	3	0	159 399
<b>518 523</b>	<b>611 424</b>	<b>Sum driftsinntekter</b>	<b>19</b>	<b>183 911 163</b>	<b>140 115 555</b>
<b>DRIFTSKOSTNADER</b>					
0	0	Varekostnad		103 438 048	44 467 748
488 914	1 109 945	Lønnskostnad	4	41 427 335	41 132 031
947 432	375 786	Annen driftskostnad	4	30 954 383	35 087 956
<b>1 436 347</b>	<b>1 485 730</b>	<b>Sum driftskostnader før avskrivning</b>		<b>175 819 767</b>	<b>120 687 734</b>
<b>-917 824</b>	<b>-874 306</b>	<b>Driftsresultat før avskrivning</b>		<b>8 091 397</b>	<b>19 427 821</b>
658 200	571 429	Avskrivning	5, 6	16 410 468	16 940 613
<b>-1 576 024</b>	<b>-1 445 735</b>	<b>Driftsresultat</b>		<b>-8 319 071</b>	<b>2 487 208</b>
<b>FINANSINNEKTER OG FINANSKOSTNADER</b>					
102 089	3 598 800	Inntekt på investering i datterselskap	7	0	0
-326 350	223 132	Annen renteinntekt		20 328	546 892
148 187	246 821	Annen finansinntekt	8	148 187	246 821
0	0	Nedskrivning av finansielle eiendeler	11	60 058	0
5 014	49 604	Nedskrivning av anleggsaksjer		5 014	49 604
21 874	36 766	Annen rentekostnad		2 205 695	2 221 130
1 045 096	248 148	Annen finanskostnad	8	1 073 516	268 993
<b>-1 148 058</b>	<b>3 734 234</b>	<b>Sum finansposter</b>		<b>-3 175 768</b>	<b>-1 746 014</b>
<b>-2 724 082</b>	<b>2 288 499</b>	<b>Ordinært resultat før skattekostnad</b>		<b>-11 494 840</b>	<b>741 194</b>
-345 876	-241 953	Skattekostnad på ordinært resultat	9	-3 470 183	-1 212 432
<b>-2 378 206</b>	<b>2 530 452</b>	<b>Årets resultat</b>		<b>-8 024 657</b>	<b>1 953 626</b>
<b>-2 378 206</b>	<b>2 530 452</b>	<b>Årsresultat</b>	2	<b>-8 024 657</b>	<b>1 953 626</b>
0	0	Minoritetens andel	2	-2 227 923	1 208 905
0	0	Majoritetens andel	2	-5 796 734	744 721
<b>OVERFØRINGER</b>					
0	0	Avsatt til utbytte	2	0	2 401 200
0	0	Overført til minoritet	2	-2 227 923	-1 192 295
0	2 530 452	Overføring til annen egenkapital	2	0	744 721
-2 378 206	0	Overført fra annen egenkapital	2	-5 796 734	0
<b>-2 378 206</b>	<b>2 530 452</b>	<b>Sum overføringer</b>		<b>-8 024 657</b>	<b>1 953 626</b>

MARITIME VENTURE AS







## KONTANTSTRØMOPPSTILLING

Maritime Venture AS		MARITIME VENTURE AS		
2019	2018	Note	Konsern 2019	Konsern 2018
<b>KONTANTSTRØM FRA OPERASJONELLE AKTIVITETER</b>				
-2 724 082	2 288 499		-11 494 840	741 194
0	0		-37 806	-12 210
0	0		0	-159 399
658 200	571 429		16 410 468	16 940 613
0	49 604		0	49 604
920 994	0		920 994	0
5 014	0		65 072	0
0	0		-175 448	-177 340
0	0		-1 838 331	3 341 267
-10 203	-2 998		-1 749 614	16 000 745
21 231	-750		0	0
0	0		-349 989	879 072
1 945 470	-3 801 156		2 807 726	-10 171 653
<b>816 624</b>	<b>-895 372</b>		<b>4 558 233</b>	<b>27 431 893</b>
<b>KONTANTSTRØM FRA INVESTERINGSAKTIVITETER</b>				
0	0		0	1 400 000
-466 902	0		-8 064 055	-8 103 107
479 006	0		479 006	0
0	0		-1 900 224	0
0	4 800 000		0	0
<b>12 104</b>	<b>4 800 000</b>		<b>-9 485 273</b>	<b>-6 703 107</b>
<b>KONTANTSTRØM FRA FINANSIERINGSAKTIVITETER</b>				
-539 931	-468 082		-11 566 407	-13 562 434
0	0		0	-4 334 937
0	-4 800 000		0	-4 800 000
<b>-539 931</b>	<b>-5 268 082</b>		<b>-11 566 407</b>	<b>-22 697 371</b>
<b>288 797</b>	<b>-1 363 454</b>		<b>-16 493 447</b>	<b>-1 968 585</b>
1 601 949	2 965 403		45 163 139	47 131 724
<b>1 890 746</b>	<b>1 601 949</b>		<b>28 669 691</b>	<b>45 163 139</b>

MARITIME VENTURE AS



## NOTER TIL REGNSKAPET

### MARITIME VENTURE AS

#### Note 1 Regnskapsprinsipper

##### Generelt

Årsregnskapet er satt opp i samsvar med regnskapsloven av 1998. Det er utarbeidet etter norske regnskapsstandarder og anbefalinger til god regnskapsskikk.

##### Funksjonell valuta og presentasjonsvaluta

Konsernet presenterer sitt regnskap i NOK. Dette er også konsernets funksjonelle valuta, idet alle datterselskapene har NOK som funksjonell valuta.

Transaksjoner i utenlandsk valuta omregnes til kursen på transaksjonstidspunktet. Pengeposter i utenlandsk valuta omregnes til norske kroner ved å benytte balansedagens kurs. Ikke-pengeposter som måles til historisk kurs uttrykt i utenlandsk valuta, omregnes til norske kroner ved å benytte valutakursen på transaksjonstidspunktet. Ikke-pengeposter som måles til virkelig verdi uttrykt i utenlandsk valuta, omregnes til valutakursen fastsatt på balansetidspunktet. Valutakursendringer resultatføres løpende i regnskapsperioden.

##### Hovedregel for vurdering og klassifisering av eiendeler og gjeld

Eiendeler bestemt til varig eie eller bruk, samt fordringer med forfall senere enn ett år fra regnskapsårets utløp, er oppført som anleggsmidler. Øvrige eiendeler er klassifisert som omløpsmidler. Ved klassifisering av kortsiktig og langsiktig gjeld er analoge kriterier lagt til grunn. Anleggsmidler vurderes til anskaffelseskost, men nedskrives til virkelig verdi ved verdifall som ikke forventes å være forbigående. Anleggsmidler med begrenset økonomisk levetid avskrives planmessig.

Omløpsmidler vurderes til laveste av anskaffelseskost og virkelig verdi.

##### Kriterier for inntekts- og kostnadsføring

Driftsinntekter er regnskapsført når det er sannsynlig at transaksjonen vil generere fremtidige økonomiske fordeler som vil tilflyte konsernet og beløpets størrelse kan estimeres pålitelig. Driftsinntekter er presentert fratrukket merverdiavgift og rabatter.

Inntektsføring av selskapets varesalg skjer på leveringstidspunktet. Langsiktige tilvirkningskontrakter inntektsføres i takt med prosjektets fullføringsgrad, når utfallet av transaksjonen kan estimeres på en pålitelig måte. Fremdriften måles som påløpte timer i forhold til totalt estimerte timer. Når transaksjonens utfall ikke kan måles pålitelig, vil kun inntekter tilsvarende påløpte prosjektkostnader inntektsføres. I den perioden det blir identifisert at et prosjekt vil gi et negativt resultat, vil det estimerte tapet på kontrakten bli resultatført i sin helhet.

Faktiske utgifter til reparasjon og vedlikehold av skip som ikke er å anse som påkostning, kostnadsføres når reparasjonen eller vedlikeholdet finner sted.

##### Konsolideringsprinsipper

###### - Mor- og datterselskap

Konsernregnskapet omfatter morselskapet og selskaper hvor morselskapet direkte eller indirekte har bestemmende innflytelse gjennom eierinteresser eller avtaler. Konsernregnskapet er utarbeidet etter ensartede regnskapsprinsipper, som om konsernet var én økonomisk enhet og alle vesentlige transaksjoner og mellomværender mellom konsernselskaper er eliminert.

Datterselskaper blir konsolidert fra det tidspunkt bestemmende innflytelse oppnås og frem til bestemmende innflytelse opphører. I de tilfeller datterselskapene ikke er heleid er minoritetens andel av resultat etter skatt og minoritetens andel av egenkapitalen presentert på separate linjer i resultatregnskapet og i balansen.

Virksomhetsoverdragelser behandles etter oppkjøpsmetoden hvor konsernets anskaffelseskost fordeles på identifiserbare eiendeler og forpliktelser basert på anslått virkelig verdi på kjøpstidspunktet. Den del av kostpris som ikke kan tilordnes identifiserbare eiendeler og forpliktelser, balanseføres som goodwill.



## NOTER TIL REGNSKAPET

### MARITIME VENTURE AS

#### **- Andre investeringer**

Alle ikke børsnoterte investeringer er vurdert til laveste av anskaffelseskost og virkelig verdi på balansedagen. Mottatt utbytte og andre utdelinger fra selskapene inntektsføres som annen finansinntekt. Børsnoterte investeringer verdsettes til børskurs pr. årsslutt.

#### **Varige driftsmidler**

Driftsmidler er vurdert til kostpris fratrukket akkumulerte av- og nedskrivninger. Når eiendeler er solgt eller avhendet, blir balanseført verdi fraregnet, og eventuell tap eller gevinst fra avhendingen blir resultatført.

Kostprisen for driftsmidler er kjøpsprisen, inkludert avgifter/skatter og direkte oppkjøpskostnader knyttet til å sette driftsmiddelet i stand for bruk. Utgifter påløpt etter at driftsmiddelet er tatt i bruk, slik som reparasjon og vedlikehold, er normalt kostnadsført. I tilfeller det kan påvises økt inntjening som følge av reparasjon/vedlikehold vil utgiftene til dette bli tillagt driftsmidlets kostpris og avskrevet i takt med driftsmidlet.

Avskrivningsperiode og –metode blir vurdert årlig for å sikre at metoden og perioden som brukes samsvarer med de økonomiske realiteter til driftsmiddelet. Tilsvarende gjelder for utraneringsverdi.

Anlegg under utførelse er klassifisert som driftsmidler og er regnskapsført til pådratte kostnader relatert til driftsmiddelet. Anlegg under utførelse blir ikke avskrevet før driftsmiddelet blir tatt i bruk.

Dersom gjenvinnbart beløp av driftsmiddelet er lavere enn balanseført verdi foretas nedskrivning til gjenvinnbart beløp. Gjenvinnbart beløp er det høyeste av netto salgsverdi og verdi i bruk. Verdi i bruk er nåverdien av de fremtidige kontantstrømmene som eiendelen forventes å generere.

#### **- Operasjonelle leieavtaler – konsernet er leietaker**

Leiekontrakter hvor det vesentligste av risikoen er på kontraktspartnern, blir klassifisert som operasjonelle leieavtaler. Leiebetalinger er klassifisert som en driftskostnad, og resultatføres lineært over kontraksperioden.

#### **- Operasjonelle leieavtaler – konsernet er utleier**

Eiendeler som er utleid blir presentert som anleggsmidler i balansen. Leieinntekten er inntektsført lineært over leieperioden. Direkte kostnader pådratt for å etablere leieforhold er tillagt den utleide eiendelens regnskapsførte verdi og blir kostnadsført i leieperioden i samsvar med inntektsføring av leieinntekten.

#### **Leieavtaler**

Selskapet har kun operasjonelle leieavtaler, som kostnadsføres løpende over kontraksperioden.

#### **Datterselskaper / tilknyttede selskaper**

Datterselskaper og tilknyttede selskaper vurderes etter kostmetoden i selskapsregnskapet. Investeringen er vurdert til anskaffelseskost for aksjene med mindre nedskrivning har vært nødvendig. Det er foretatt nedskrivninger til virkelig verdi når verdifall skyldes årsaker som ikke kan antas å være forbigående og det må anses nødvendig etter god regnskapsskikk. Nedskrivninger er reversert når grunnlag for nedskrivning ikke lenger er til stede.

Utbytte og andre utdelinger er inntektsført samme år som det er avsatt i datterselskapet. Overstiger utbytte andel av tilbakeholdt resultat etter kjøpet, representerer den overskytende del tilbakebetaling av investert kapital, og utdelingene er fratrukket investeringens verdi i balansen.

#### **Finansielle instrumenter**

Finansielle instrumenter som holdes med den intensjon å tjene på kortsiktige fluktasjoner i priser, er klassifisert som holdt for handelsformål. Disse instrumentene inngår i kategorien finansielle instrumenter regnskapsført til virkelig verdi med verdiendringer over resultatet, sammen med finansielle instrumenter som kvalifiserer for, og er utpekt som, instrumenter regnskapsført til virkelig verdi med verdiendringer mot resultatet.

Finansielle instrumenter klassifisert som holdt for handelsformål er regnskapsført til virkelig verdi som er observert i markedet på balansedagen, uten fradrag for kostnader knyttet til salg.



## NOTER TIL REGNSKAPET

### MARITIME VENTURE AS

Endringer i virkelig verdi i finansielle instrumenter klassifisert som holdt for handelsformål blir resultatført og presentert i finansinntekter ved verdistigning og som finanskostnader ved verdinedgang.

Finansielle eiendeler med faste eller bestembare kontantstrømmer som ikke er notert i et aktivt marked er klassifisert som utlån og fordringer, med unntak av instrumenter som konsernet har utpekt som til virkelig verdi med verdiendringer mot resultatet.

#### Goodwill

Merverdi ved kjøp av virksomhet som ikke kan allokere til eiendeler eller gjeldsposter på datoen for oppkjøpet, er klassifisert som goodwill i balansen. Ved investering i tilknyttede selskaper er goodwill inkludert i kostprisen til investeringer. De identifiserbare eiendeler og gjeld blir regnskapsført til virkelig verdi på transaksjonsdatoen. Minoritetens andel av identifiserbare eiendeler og gjeld er beregnet med utgangspunkt i minoritetens andel av virkelig verdi på identifiserbare eiendeler og gjeld. Om det, etter oppkjøpet har funnet sted, fremkommer ytterligere informasjon om eiendeler og gjeld på transaksjonstidspunktet, vil vurdering av virkelig verdi på eiendeler og gjeld kunne endres inntil avleggelse av årsregnskapet eller innen utløpet av en 12 måneders periode. Goodwill avskrives over den perioden den tilknyttede kontantstrømgenererende enhet forventes å generere fremtidig inntjening. Det foretas årlige tester om hvorvidt verdien på goodwill er tilstede. Dersom den diskonterte kontantstrøm er lavere enn regnskapsført verdi, vil goodwill bli nedskrevet til virkelig verdi. Nedskrivning av goodwill ved verdifall reverseres ikke.

#### Anleggsaksjer

Anleggsaksjer i selskaper hvor konsernet ikke har betydelig innflytelse balanseføres til anskaffelseskost. Investeringene blir nedskrevet til virkelig verdi dersom verdifallet ikke er forbigående. Mottatt utbytte og andre overskuddsutdelinger fra selskapene inntektsføres som annen finansinntekt.

#### Markedsbaserte aksjer

Markedsbaserte aksjer og andre markedsbaserte finansielle instrumenter som er notert på børs, vurderes til virkelig verdi på balansedagen. Verdivurdering føres som finansinntekt eller finanskostnad.

#### Varebeholdning

Varelager er regnskapsført til det laveste av anskaffelseskost og netto salgspris. Netto salgspris er vurdert som markedspris ved normal drift fratrukket kostnader ved ferdigstilling, markedsføring og distribusjon. Anskaffelseskost tilordnes ved bruk av FIFO metoden og inkluderer utgifter påløpt ved anskaffelse av varene og kostnader for å bringe varene til nåværende tilstand og plassering.

#### Fordringer

Kundefordringer og andre fordringer oppføres til pålydende etter fradrag for avsetning til forventet tap. Avsetninger til tap gjøres på grunnlag av en individuell vurdering av fordringene. I tillegg gjøres det for øvrige kundefordringer en uspesifisert avsetning for å dekke antatt tap på krav.

#### Kortsiktige plasseringer

Kortsiktige plasseringer (aksjer og andeler vurdert som omløpsmidler) vurderes til laveste av anskaffelseskost og virkelig verdi på balansedagen. Mottatt utbytte og andre utdelinger fra selskapene inntektsføres som annen finansinntekt.

#### Skatter

Skatter kostnadsføres når de påløper, det vil si at skattekostnaden er knyttet til det regnskapsmessige resultat før skatt. Skattekostnaden består av betalbar skatt (skatt på årets skattepliktige inntekt) og endring i netto utsatt skatt. Skattekostnaden fordeles på ordinært resultat og resultat av ekstraordinære poster i henhold til skattegrunnlaget. Utsatt skatt og utsatt skattefordel er presentert netto i balansen.

Utsatt skatt / skattefordel er beregnet på alle forskjeller mellom regnskapsmessige og skattemessige verdi på eiendeler og gjeld. Utsatt skatt er beregnet med 22 % på grunnlag av de midlertidige forskjeller som eksisterer mellom regnskapsmessige og skattemessige verdier, samt skattemessig underskudd til fremføring ved utgangen av regnskapsåret. Netto utsatt skattefordel balanseføres i den grad det er sannsynlig at denne blir nyttegjørt. Betalbar skatt og utsatt skatt er regnskapsført direkte mot egenkapitalen i den grad skattepostene relaterer seg til egenkapitaltransaksjoner.



## NOTER TIL REGNSKAPET

### MARITIME VENTURE AS

#### **Pensjonsordninger**

##### **- Ytelsesbasert pensjonsordninger**

Netto forpliktelse knyttet til ytelsesbaserte pensjonsordninger beregnes separat for hver ordning ved å estimere størrelsen på fremtidige ytelser som den ansatte har opptjent gjennom sin arbeidsinnsats i inneværende og tidligere perioder. Disse fremtidige ytelsene diskonteres for å beregne nåverdien, og virkelig verdi av pensjonsmidler trekkes fra for å finne netto forpliktelse. Diskonteringsrenten er basert på statsobligasjonsrente med påslag for å få en tilnærmet løpetid som konsernets forpliktelser. Beregningene er gjort av kvalifisert aktuar, og er basert på lineær opptjeningsmodell.

##### **- Innskuddsbaserte pensjonsordninger**

I tillegg til ytelsesplanen beskrevet ovenfor, har konsernet innskuddsplaner. Innskuddene er gitt til pensjonsplaner for heltidsansatte, og tilskuddene utgjør fra 2% til 5% av lønn. Pensjonspremien kostnadsføres når den påløper.

Periodens netto pensjonskostnad klassifiseres som lønn og personalkostnader.

#### **Kontanter og kontantekvivalenter**

Kontanter inkluderer kontanter i kasse og bankbeholdning. Kontantekvivalenter er kortsiktig likvide investeringer som kan konverteres til kontanter innen 3 måneder og til et kjent beløp, og som inneholder uvesentlig risikomoment.

#### **Minoritetsinteresser**

Minoritetsinteressen inkluderer minoritetens andel av balanseført verdi av datterselskaper inkludert andel av identifiserte merverdier på oppkjøpstidspunktet.

Tap i et konsolidert datterselskap som kan henføres til minoritetsinteressen kan ikke overstige minoritetens andel av egenkapitalen i det konsoliderte datterselskapet. Overstigende tap regnskapsføres mot majoritetsinteressens andel i datterselskapet i den grad minoriteten ikke er forpliktet og kan ta sin del av tapet. Om datterselskapet begynner å gå med overskudd, skal majoritetens andel av datterselskapets egenkapital justeres inntil minoritetsinteressens andel av tidligere tap er dekket.

#### **Lånekostnader**

Lånekostnader resultatføres når lånekostnaden oppstår. Lånekostnader balanseføres i den grad disse er direkte relatert til kjøptilvirking av et anleggsmiddel. Rentekostnadene løper under byggeperioden til anleggsmiddelet balanseføres. Balanseføring av lånekostnadene gjøres frem til det tidspunkt anleggsmiddelet er klart for bruk. Om kostprisen overstiger anleggsmiddelets virkelig verdi blir det foretatt en nedskrivning.

#### **Avsetninger**

En avsetning blir regnskapsført når, og bare når, det har oppstått en forpliktelse (rettslig eller selvpålagt) som en følge av hendelser som har skjedd og det kan sannsynliggjøres (mer sannsynlig enn ikke) at det vil skje et økonomisk oppgjør som følge av forpliktelsen, og at beløpets størrelse kan måles pålitelig. Avsetninger blir gjennomgått hver balansedato og nivået reflekterer det beste estimatet på forpliktelsen. Når tidseffekten er uvesentlig, vil avsetningen være lik størrelsen på utgiften som kreves for å bli fri fra forpliktelsen. Når tidseffekten er vesentlig, vil avsetningen være nåverdien av fremtidige utbetalinger til å dekke forpliktelsen. Økning i avsetningen som følger av tiden, blir presentert som rentekostnader.

Usikre forpliktelser overtatt ved virksomhetskjøp balanseføres til virkelig verdi selv om forpliktelsen ikke er sannsynlig. Vurdering av sannsynlighet og virkelig verdi vurderes løpende. Endringer i virkelig verdi resultatføres.

#### **Tapsbringende kontrakter**

Avsetning for tapsbringende kontrakter innregnes når inntekter fra en kontrakt er lavere enn de uunngåelige kostnader som påløper for å innfri forpliktelsene etter kontrakten.



## NOTER TIL REGNSKAPET

### MARITIME VENTURE AS

#### Utbytte

Ved årsskiftet er utbytte klassifisert som kortsiktig gjeld frem til tidspunkt for generalforsamling. Mottatt utbytte fra døtre inntektsføres i den perioden utbyttet avsettes i datterselskapene. Utbytte fra andre selskaper inntektsføres ved utbetaling. I tilfeller hvor utbytte er tilbakebetaling av kapital på oppkjøpstidspunktet, vil utbytte gå til fratrekk på anskaffelseskostnaden for aksjene.

#### Estimater

Regnskapet er på mange områder påvirket av estimater. Sentrale områder hvor bruk av estimater har vesentlig betydning for regnskapsførte verdier og således innebærer risiko for endringer som kan påvirke resultater i fremtidige perioder, er verdsettelse av immaterielle eiendeler, driftsmidler og pensjonsforpliktelser.

Verdsettelse av immaterielle eiendeler i forbindelse med oppkjøp, samt testing av varige driftsmidler og immaterielle eiendeler for verdifall vil i stor grad baseres på estimerte fremtidige kontantstrømmer. Tilsvarende vil forventet brukstid og restverdi som inngår i beregning av avskrivninger være basert på estimater. Konsernet har virksomhet innenfor kollektivtransportbransjen, hvor man i større og større grad må operere i et anbudsmarked med kapitaltunge transportmidler som har en økonomisk levetid som går ut over anbudskontraktenes lengde. Estimater knyttet til fremtidige kontantstrømmer og valg av diskonteringsrente for å beregne nåverdi må baseres på ledelsens forventninger til markedsutvikling, konkurransesituasjon, teknologisk utvikling, evnen til å realisere synergier, rentenivå og andre relevante forhold. Endringer i ledelsens oppfatning og faktisk utvikling kan medføre behov for nedskrivninger av eiendeler i fremtidige perioder. Risiko for endringer som påvirker regnskapet vil naturlig være høyere i anbudsutsatte markeder og være mer begrenset i markeder med forhandlede kontrakter.

Immaterielle eiendeler som ikke avskrives, testes årlig for behov for nedskrivning. Øvrige eiendeler testes for nedskrivning hvis det foreligger indikasjoner på verdifall. Slike indikasjoner vil typisk være endringer i markedsutvikling, konkurransesituasjon og teknologisk utvikling. På samme måte vurderes avskrivningsplaner og eventuelle restverdier periodisk.

Regnskapsføring av pensjonsforpliktelser innebærer valg av økonomiske forutsetninger blant annet knyttet til diskonteringsrente, forventet lønns-, pensjons og G-regulering. Endringer i estimatavvik påvirker virkelig verdi av pensjonsforpliktelser, men vil få effekt for konsernets resultatregnskap gjennom amortisering først når akkumulerte estimatavvik overstiger 10 % av det høyeste av pensjonsforpliktelser eller pensjonsmidler.

Finansielle instrumenter vurderes til virkelig verdi. I de tilfeller observerbar markedsverdi ikke foreligger er virkelig verdi estimert basert på ulike verdsettelsesmetoder.

#### Hendelser etter balansedagen

Ny informasjon etter balansedagen om selskapets finansielle stilling på balansedagen er hensyntatt i årsregnskapet. Hendelser etter balansedagen som ikke påvirker selskapets finansielle stilling på balansedagen, men som vil påvirke selskapets finansielle stilling i fremtiden er opplyst om dersom dette er vesentlig.

#### Kontantstrømoppstilling

Kontantstrømoppstillingen er utarbeidet etter den indirekte metode. Kontanter og kontantekvivalenter omfatter kontanter og bankinnskudd.

#### Konsern

Selskapet er datterselskap av Torghatten ASA som utarbeider konsernregnskap hvor selskapet inngår i konsolideringen. Morselskapet forretningskontor har adresse Havnegata 40, 8900 Brønnøysund. Konsernregnskapet utleveres på denne adresse.



## NOTER TIL REGNSKAPET

### MARITIME VENTURE AS

#### Note 2 Egenkapital

##### Maritime Venture AS

	Aksjekapital	Overkurs	Annen egenkapital	Sum egenkapital
Egenkapital 31.12.2018	19 650 000	14 174 122	-4 656 728	29 167 395
Årets resultat			-2 378 206	-2 378 206
Egenkapital 31.12.2019	19 650 000	14 174 122	-7 034 933	26 789 189

##### Konsern

	Aksjekapital	Overkurs	Annen egenkapital	Minoritetsinteresser	Sum egenkapital
Egenkapital 31.12.2018	19 650 000	14 174 122	28 055 508	32 560 636	94 440 267
Årets resultat			-5 796 734	-2 227 923	-8 024 657
Egenkapital 31.12.2019	19 650 000	14 174 122	22 258 775	30 332 713	86 415 610

#### Note 3 Salgsinntekter

##### Maritime Venture AS

2019	2018	Salgsinntekter
518 523	611 424	Andre salgsinntekter
0	0	Annen driftsinntekt
518 523	611 424	Sum salgsinntekter

##### Konsern

2019	2018
183 911 163	139 956 156
0	159 399
183 911 163	140 115 555

#### Note 4 Lønnskostnader, antall ansatte og honorar til revisor

##### Maritime Venture AS

2019	2018	Lønnskostnader
469 347	985 012	Lønninger
19 568	54 933	Arbeidsgiveravgift
0	0	Pensjonskostnader
0	70 000	Godtgjørelse til styret
0	0	Andre ytelser
488 914	1 109 945	Sum
0,33	1	Gjennomsnittlig antall årsverk

##### Konsern

2019	2018
34 777 983	34 395 784
2 088 842	2 123 049
1 199 245	999 629
230 000	210 000
3 131 265	3 403 569
41 427 335	41 132 031
47	47





**NOTER TIL REGNSKAPET**

**MARITIME VENTURE AS**

**Note 5 Varige driftsmidler**

**Maritime Venture AS**

	<b>Skip og ferjer</b>	<b>Sum varige driftsmidler</b>
Anskaffelseskost 01.01.	5 064 855	5 064 855
Tilgang	466 902	466 902
<b>Anskaffelseskost 31.12.</b>	<b>5 531 757</b>	<b>5 531 757</b>
Akkumulerte avskrivninger 01.01.	2 493 427	2 493 427
Årets avskrivning	658 200	658 200
<b>Akkumulerte avskrivninger 31.12.</b>	<b>3 151 627</b>	<b>3 151 627</b>
<b>Bokført verdi 31.12.</b>	<b>2 380 130</b>	<b>2 380 130</b>
Forventet økonomisk levetid	10-15 år	
Avskrivningsplan	Lineær	

**Konsern**

	<b>Tomter, bygninger og annen fast eiendom</b>	<b>Maskiner og anlegg</b>	<b>Skip og ferjer</b>	<b>Driftsløsøre, inventar, verktøy m.v.</b>	<b>Sum varige driftsmidler</b>
Anskaffelseskost 01.01.	2 408 484	25 344 581	186 096 187	1 363 245	215 212 497
Tilgang	3 241 284	220 400	4 166 705	2 105 238	9 733 627
<b>Anskaffelseskost 31.12.</b>	<b>5 649 768</b>	<b>25 564 981</b>	<b>190 262 892</b>	<b>3 468 482</b>	<b>224 946 123</b>
Akkumulerte avskrivninger 01.01.	1 140 289	19 992 475	93 258 395	1 163 448	115 554 610
Årets avskrivning	132 875	2 462 911	13 385 374	295 911	16 277 071
<b>Akkumulerte avskrivninger 31.12.</b>	<b>1 273 164</b>	<b>22 455 386</b>	<b>106 643 769</b>	<b>1 459 359</b>	<b>131 831 681</b>
<b>Bokført verdi 31.12.</b>	<b>4 376 604</b>	<b>3 109 595</b>	<b>83 619 128</b>	<b>2 009 123</b>	<b>93 114 450</b>
Forventet økonomisk levetid	Ca 15 år	Ca 5 år	10-15 år	3-5 år	
Avskrivningsplan	Lineær	Lineær	Lineær	Lineær	

**Note 6 Immaterielle eiendeler**

	<b>Goodwill</b>
Anskaffelseskost 01.01.	0
Tilgang	1 000 466
<b>Anskaffelseskost 31.12.</b>	<b>1 000 466</b>
Akkumulerte avskrivninger 01.01.	0
Årets avskrivninger	133 395
<b>Akkumulerte avskrivninger 31.12.</b>	<b>133 394</b>
<b>Bokført verdi 31.12.</b>	<b>867 071</b>
Benyttet avskrivningstid	5 år
Avskrivningsplan	Lineær

Goodwill er knyttet oppkjøp av Scansub AS. Seløy Holding AS kjøpte i 2019 datterselskapet ScanSub AS.

MARITIME VENTURE AS

SIDE 13



## NOTER TIL REGNSKAPET

### MARITIME VENTURE AS

#### Note 7 Datterselskaper

Datterselskap	Anskaffelses- tidspunkt	Forretnings- kontor	Eierandel mor/Eid via DS	Stemme- andel	Egenkapital 31.12.2019	Anskaffelses- kost	Bokført verdi
Seløy Holding AS	2011	Herøy	59,98%	59,98%	20 519 164	15 000 000	15 000 000
-Seløy Undervannsservice AS	2011	Herøy	100,00%	100,00%	6 317 550	10 592 000	0
-Seløy Kystberedskap AS	2011	Herøy	100,00%	100,00%	59 763 696	1 860 000	0
-Scansub AS	2019	Herøy	100,00%	100,00%	1 537 785	2 000 000	0
Seløybase Sør AS	2011	Brønnøysund	100,00%	100,00%	173 156	100 000	100 000
<b>Sum</b>							<b>15 100 000</b>

#### Note 8 Annen finansinntekt og annen finanskostnad

Maritime Venture AS		Konsern	
2019	2018	2019	2018
121 326	248 124	121 326	248 124
26 861	0	26 861	0
0	-1 303	0	-1 303
<b>148 187</b>	<b>246 821</b>	<b>148 187</b>	<b>246 821</b>
	<b>Sum annen finansinntekt</b>		

Maritime Venture AS		Konsern	
2019	2018	2019	2018
121 641	245 972	121 641	245 972
2 461	2 176	30 881	0
920 994	0	920 994	0
0	0	0	23 021
<b>1 045 096</b>	<b>248 148</b>	<b>1 073 516</b>	<b>268 993</b>
	<b>Sum annen finanskostnad</b>		



**NOTER TIL REGNSKAPET**

**MARITIME VENTURE AS**

**Note 9 Skatt**

Maritime Venture AS		Konsern	
2019	2018	2019	2018
<b>Fordeling av skattekostnaden</b>			
0	0	105 433	24 190
<b>0</b>	<b>0</b>	<b>105 433</b>	<b>24 190</b>
-345 876	-241 953	-3 575 616	-1 236 622
<b>-345 876</b>	<b>-241 953</b>	<b>-3 470 183</b>	<b>-1 212 432</b>
<b>Avstemming fra nominell til faktisk skattesats</b>			
-2 724 082	2 288 499	-11 494 840	741 194
-599 298	526 355	-2 528 865	170 475
Skatteeffekt av følgende poster:			
197 990	-816 089	-996 746	-1 629 808
55 432	0	55 428	22
0	47 781	0	246 879
<b>-345 876</b>	<b>-241 953</b>	<b>-3 470 183</b>	<b>-1 212 432</b>
<b>12,70 %</b>	<b>-10,57 %</b>	<b>30,19 %</b>	<b>-163,58 %</b>
<b>Utsatt skatt og utsatt skattefordel</b>			
<b>Negative midlertidige forskjeller</b>			
0	0	758 334	0
209 438	0	700 077	453 071
0	0	529 083	879 072
784 640	980 800	1 920 487	2 261 436
5 356 223	3 824 539	35 999 309	21 094 349
<b>6 350 301</b>	<b>4 805 339</b>	<b>39 907 290</b>	<b>24 687 928</b>
<b>Positive midlertidige forskjeller</b>			
0	27 205	0	0
<b>0</b>	<b>27 205</b>	<b>0</b>	<b>0</b>
<b>-6 350 301</b>	<b>-4 778 135</b>	<b>-39 907 290</b>	<b>-24 687 928</b>
<b>-1 397 066</b>	<b>-1 051 190</b>	<b>-8 779 604</b>	<b>-5 431 345</b>
<b>-1 397 066</b>	<b>-1 051 190</b>	<b>-8 779 604</b>	<b>-5 431 345</b>
<b>Utsatt skatt/skattefordel i balansen</b>			
<b>22%/22% utsatt skatt/skattefordel</b>			
<b>Utsatt skatt/skattefordel i balansen</b>			
<b>Maritime Venture AS</b>		<b>Konsern</b>	
<b>2019</b>	<b>2018</b>	<b>2019</b>	<b>2018</b>
<b>Grunnlag for skattekostnad, endring i utsatt skatt og betalbar skatt</b>			
-2 724 082	2 288 499	-11 494 840	741 194
899 954	-3 548 215	-4 530 664	-7 086 121
<b>-1 824 128</b>	<b>-1 259 716</b>	<b>-16 025 504</b>	<b>-6 344 927</b>
40 483	-87 947	314 402	1 317 616
0	0	806 140	0
1 783 645	1 347 663	15 384 201	5 132 388
<b>0</b>	<b>0</b>	<b>479 241</b>	<b>105 077</b>
0	0	-479 241	0
<b>0</b>	<b>0</b>	<b>0</b>	<b>105 077</b>
<b>Skattepliktig inntekt (grunnlag for betalbar skatt i balansen)</b>			



## NOTER TIL REGNSKAPET

### MARITIME VENTURE AS

2019	2018	Betalbar skatt i balansen	2019	2018
0	0	Betalbar skatt i skattekostnaden	105 433	24 190
0	0	Skattevirkning av konsernbidrag	-105 433	0
0	0	<b>Betalbar skatt i balansen</b>	<b>0</b>	<b>24 190</b>

#### Note 10 Resultat pr aksje

Resultat per aksje er beregnet ved å dele den delen av årsresultatet som er tilordnet selskapets aksjonærer med et veid gjennomsnitt av antall utstedte ordinære aksjer gjennom året, fratrukket egne aksjer.

	2019	2018
Årsresultat som er tilordnet selskapets aksjonærer	-5 796 734	744 721
Veid gjennomsnitt av antall utstedte aksjer	1 965 000	1 965 000
<b>Resultat per aksje (NOK per aksje)</b>	<b>-2,9</b>	<b>0,4</b>

#### Utvannet resultat per aksje

Ved beregning av utvannet resultat per aksje, benyttes det veide gjennomsnittet av antall utstedte ordinære aksjer i omløp regulert for effekten av konvertering av alle potensielle aksjer som kan medføre utvanning. Selskapet har ingen kategori av potensielle aksjer som kan medføre utvanning. Utvannet resultat per aksje vil derfor være lik resultat per aksje for 2019 og 2018.

#### Note 11 Finansielle investeringer

##### Maritime Venture AS

Anleggsmidler	Eierandel	Anskaffelseskost	Balanseført verdi
North Energy ASA	0,08%	411 861	137 882
Sentrum Næringshage AS	1,62%	150 000	150 000
Atlantic Panamax 1 DIS	5,00%	260 353	260 353
<b>Sum anleggsaksjer/-andeler</b>		<b>822 214</b>	<b>548 235</b>

##### Konsern

Anleggsmidler	Eierandel	Anskaffelseskost	Balanseført verdi
North Energy ASA	0,09%	436 563	142 530
Helgeland Sparebank Grunnfondsbevis	0,11%	66 625	140 712
Sentrum Næringshage AS	2,69%	249 000	205 192
Animando AS	0,13%	99 735	99 735
Nor Helgeland AS	25,00%	52 500	37 674
Atlantic Panamax 1 DIS	5,00%	260 353	260 353
<b>Sum anleggsaksjer/-andeler</b>		<b>1 164 776</b>	<b>886 196</b>



## NOTER TIL REGNSKAPET

### MARITIME VENTURE AS

#### Note 12 Pensjon

##### Konsern

	2019	2018
<b>Netto pensjonskostnad</b>		
Nåverdi av årets pensjonsopptjening	737 824	653 231
Rentekostnad av pensjonsforpliktelsen	145 387	120 736
Forventet avkastning på pensjonsmidler	-241 620	-115 580
Administrasjonskostnader	30 000	0
Arbeidsgiveravgift	34 251	33 578
<b>Netto pensjonskostnad</b>	<b>705 842</b>	<b>691 965</b>
<b>Pensjonsforpliktelser og pensjonsmidler</b>	<b>2019</b>	<b>2018</b>
<b>Endring brutto pensjonsforpliktelse</b>		
Brutto pensjonsforpliktelse 01.01	5 591 820	5 249 374
Nåverdi av årets pensjonsopptjening	737 824	653 231
Rentekostnad av pensjonsforpliktelser	145 387	120 736
Aktuariell tap/gevinst	-910 079	-431 520
<b>Brutto pensjonsforpliktelse 31.12</b>	<b>5 564 952</b>	<b>5 591 820</b>
<b>Endring brutto pensjonsmidler</b>		
Virkelig verdi pensjonsmidler 01.01.	5 131 770	1 933 484
Forventet avkastning på pensjonsmidler	241 620	115 580
Aktuariell tap/gevinst	-1 159 920	-55 155
Administrasjonskostnader	-30 000	0
Premieinnbetalinger	1 004 597	3 137 862
<b>Virkelig verdi pensjonsmidler 31.12</b>	<b>5 188 067</b>	<b>5 131 770</b>
	<b>2019</b>	<b>2018</b>
<b>Netto pensjonsforpliktelse</b>		
Opptjente pensjonsforpliktelser 31.12	376 885	460 050
Ikke resultatført aktuariell tap/gevinst	-126 524	-376 365
Ikke resultatført estimatavvik/planendring	-6 453	-19 195
Arbeidsgiveravgift	-19 221	-23 463
<b>Netto pensjonsforpliktelse 31.12</b>	<b>529 083</b>	<b>879 072</b>
	<b>2019</b>	<b>2018</b>
Forventet premieutbetalinger neste år	800 000	600 000
Forventet pensjonsutbetalinger neste år	0	0



## NOTER TIL REGNSKAPET

### MARITIME VENTURE AS

<b>Endringer i forpliktelsen</b>		
Netto balanseført forpliktelse 01.01	879 072	3 485 000
Resultatført pensjonskostnad	705 842	691 965
Premiebetaling (ekskl. adm. kostnader) (inkl. arbeidsgiveravgift)	-1 055 831	-3 297 893
<b>Netto balanseført pensjonsforpliktelse 31.12</b>	<b>529 083</b>	<b>879 072</b>
Balanseført pensjonsforpliktelse	529 083	879 072
<b>Balanseført pensjonsforpliktelse</b>	<b>529 083</b>	<b>879 072</b>
<b>Økonomiske forutsetninger for beregning av pensjonsforpliktelsen</b>		
	<b>2019</b>	<b>2018</b>
Diskonteringsrente	1,80%	2,60%
G-regulering	2,00%	2,50%
Avkastning på pensjonsmidler	4,20%	4,30%
Lønnsvekst	2,25%	2,75%
Pensjonsregulering	0,70%	0,80%
<b>Prosentvis sammensetning av pensjonsmidler</b>		
Omløpsobligasjoner	13,40%	12,50%
Anleggsobligasjoner	31,40%	30,60%
Pengemarked	17,60%	10,20%
Aksjer	12,00%	12,80%
Utlån og fordringer	14,20%	23,90%
Eiendom	10,50%	9,10%
Annet	0,90%	0,90%
<b>Sum</b>	<b>100,00%</b>	<b>100,00%</b>

#### Note 13 Varebeholdning

Varebeholdningen består av ferdige varer. Bokført verdi er satt til det laveste av anskaffelseskost og virkelig verdi.

#### Note 14 Kontanter og kontantekvivalenter

<b>Maritime Venture AS</b>		<b>Konsern</b>	
<b>2019</b>	<b>2018</b>	<b>2019</b>	<b>2018</b>
1 890 746	1 601 949	28 669 691	45 163 139
<b>1 890 746</b>	<b>1 601 949</b>	<b>28 669 691</b>	<b>45 163 139</b>

Selskapet har bundne midler knyttet til skattetrekkkonto på kr 9 266.

Konsernet har bundne midler knyttet til skattetrekkkonto på kr 1 677 716.



## NOTER TIL REGNSKAPET

### MARITIME VENTURE AS

#### Note 15 Fordringer og gjeld

Maritime Venture AS			Konsern	
2019	2018	Langsiktig gjeld med forfall senere enn 5 år	2019	2018
0	0	Gjeld til kredittinstitusjoner	8 149 833	13 490 726
<b>0</b>	<b>0</b>	<b>Sum</b>	<b>8 149 833</b>	<b>13 490 726</b>

#### Note 16 Rentebærende langsiktig gjeld

Maritime Venture AS			Konsern	
2019	2018		2019	2018
275 036	814 967	Gjeld til kredittinstitusjoner- flytende rente	51 206 917	62 247 624
<b>275 036</b>	<b>814 967</b>	<b>Sum rentebærende langsiktig gjeld</b>	<b>51 206 917</b>	<b>62 247 624</b>
4,01%	3,50%	Gjennomsnittlig rente	3,89%	3,22%

#### Note 17 Pantestillelser

Maritime Venture AS		Bokført gjeld sikret ved pant	Konsern	
2019	2018		2019	2018
275 036	814 967	Gjeld til kredittinstitusjoner	51 206 917	62 247 624
<b>275 036</b>	<b>814 967</b>	<b>Sum</b>	<b>51 206 917</b>	<b>62 247 624</b>
		<b>Bokført verdi av pantesikrede eiendeler</b>		
0	0	Tomter, bygninger og annen fast eiendom	4 376 604	1 268 195
0	0	Maskiner og anlegg	3 109 595	5 352 105
2 380 130	2 571 429	Skip og ferjer	83 619 128	92 837 796
0	0	Driftsløsøre, inventar o.a. utstyr	2 009 123	199 797
0	0	Lager av varer og annen beholdning	4 309 521	4 134 073
0	0	Kundefordringer	35 859 764	34 021 433
<b>2 380 130</b>	<b>2 571 429</b>	<b>Sum</b>	<b>133 283 735</b>	<b>137 813 399</b>
<b>0</b>	<b>0</b>	<b>Garantiansvar</b>	<b>33 758 437</b>	<b>15 386 382</b>

Garantier gjelder entreprise og garantistillelser i den forbindelse.

#### Covenants krav

##### Maritime Venture AS

Det forutsettes at selskapets EK-andel inklusiv ansvarlig lån til enhver tid er mer enn 25%. Utbytte kan ikke utdeles og/eller ansvarlig lån kan ikke rentebetjenes, avdras eller tilbakebetales, uten bankens samtykke, hvis dette har som konsekvens at EK-andelen inkl. ansvarlig lån kommer under 25%.

##### Konsern

Konsernet har for enkelte covenantskrav fra selskapenes banker, blant annet med krav om at egenkapitalandelen til enhver tid skal ligge over 25%.



## NOTER TIL REGNSKAPET

### MARITIME VENTURE AS

#### Note 18 Finansiell risiko

##### Organisering av finansiell risikostyring

Virksomheten i Maritime Venture konsern er i det all vesentligste leverandør av maritime tjenester og operasjoner, og konsernet er i første rekke utsatt for renterisiko, likviditetsrisiko og kredittrisiko. Konsernet benytter seg ikke av derivater eller andre finansielle instrumenter for å redusere disse risikoene.

##### Renterisiko

Virksomheten i konsernet er kapitalintensiv, med krav til betydelige investeringer. Renterisikoen er i stor grad knyttet til den gjeldsporteføljen som er tilknyttet disse investeringene. Generelt har konsernet som målsetning at rentekostnadene skal følge den generelle utviklingen i pengemarkedet og er dermed påvirket av endringer i rentenivå. Konsernet har ikke foretatt disponeringer for å dempe effektene av kortsiktige svingninger i rentemarkedet.

##### Instrument- og rentebindingsfordelt gjeldsportefølje

###### Maritime Venture AS

	31.12.2019	Neste renteregulering					
		0-3 mnd	3-6 mnd	6-12 mnd	1-3 år	3-5 år	>5 år
Banklån	275 036	275 036	0	0	0	0	0
<b>Brutto rentebærende gjeld</b>	<b>275 036</b>	<b>275 036</b>	<b>0</b>	<b>0</b>	<b>0</b>	<b>0</b>	<b>0</b>
Konter og kontantekvivalenter	1 890 746	1 890 746	0	0	0	0	0
<b>Netto rentebærende gjeld</b>	<b>-1 615 710</b>	<b>-1 615 710</b>	<b>0</b>	<b>0</b>	<b>0</b>	<b>0</b>	<b>0</b>

###### Konsern

	31.12.2019	Neste renteregulering					
		0-3 mnd	3-6 mnd	6-12 mnd	1-3 år	3-5 år	>5 år
Banklån	51 206 917	51 206 917	0	0	0	0	0
<b>Brutto rentebærende gjeld</b>	<b>51 206 917</b>	<b>51 206 917</b>	<b>0</b>	<b>0</b>	<b>0</b>	<b>0</b>	<b>0</b>
Konter og kontantekvivalenter	28 669 691	28 669 691	0	0	0	0	0
<b>Netto rentebærende gjeld</b>	<b>22 537 225</b>	<b>22 537 225</b>	<b>0</b>	<b>0</b>	<b>0</b>	<b>0</b>	<b>0</b>



## NOTER TIL REGNSKAPET

### MARITIME VENTURE AS

#### Likviditetsrisiko

En av de viktigste målsetningene i konsernet er at det har tilstrekkelig finansiell handlefrihet på kort og lang sikt for å oppnå operasjonelle og strategiske målsetninger.

Kontantstrømmen fra driften er i all vesentlighet stabil, og likviditetsstrømmene overvåkes på kort og lang sikt gjennom rapportering. Konsernets viktigste finansieringskilde er lån fra relasjonsbanker.

For å redusere likviditetsrisikoen knyttet til gjeldsporteføljen søkes det å ha en jevn forfallsfordeling på lån og lånerammer. Denne vises i tabellen nedenfor.

#### Rentebærende gjeld per lånetype og forfallsfordelt

##### Maritime Venture AS

	31.12.2019	2020	2021	Forfall			
				2022	2023	2024	>2024
Banklån	275 036	275 036	0	0	0	0	0
<b>Brutto rentebærende gjeld</b>	<b>275 036</b>	<b>275 036</b>	<b>0</b>	<b>0</b>	<b>0</b>	<b>0</b>	<b>0</b>
Finansielle investeringer og kontanter	1 890 746	0	0	0	0	0	0
<b>Netto rentebærende gjeld</b>	<b>-1 615 710</b>	<b>275 036</b>	<b>0</b>	<b>0</b>	<b>0</b>	<b>0</b>	<b>0</b>

##### Konsern

	31.12.2019	2020	2021	Forfall			
				2022	2023	2024	>2024
Banklån	51 206 917	11 294 674	9 563 603	7 709 128	7 709 124	6 780 556	8 149 833
<b>Brutto rentebærende gjeld</b>	<b>51 206 917</b>	<b>11 294 674</b>	<b>9 563 603</b>	<b>7 709 128</b>	<b>7 709 124</b>	<b>6 780 556</b>	<b>8 149 833</b>
Finansielle investeringer og kontanter	28 669 691	0	0	0	0	0	0
<b>Netto rentebærende gjeld</b>	<b>22 537 225</b>	<b>11 294 674</b>	<b>9 563 603</b>	<b>7 709 128</b>	<b>7 709 124</b>	<b>6 780 556</b>	<b>8 149 833</b>

#### Kredittrisiko

Konsernet vurderes til ikke å ha vesentlig kredittrisiko knyttet til en enkelt motpart eller flere motparter som kan sees på som en gruppe pga likheter i kredittrisiko.

For den delen av salg som er på kreditt, skal slikt salg kun foretas til kunder som ikke har hatt vesentlig problemer med betaling tidligere. I tillegg skal utestående beløp ikke overstige eventuelle fastsatte kredittrammer.

#### Kapitalforvaltning

Hovedformålet med konsernets kapitalforvaltning er å sikre at det opprettholdes en høy kredittverdighet og høy soliditet for å bevare investorers, kreditorers og markedets tillit. Det ønskes å opprettholde en balanse mellom høyere avkastning, som muliggjøres ved et høyere lånenivå, og fordelene og sikkerheten som følge av en solid egenkapital.



## NOTER TIL REGNSKAPET

### MARITIME VENTURE AS

#### Note 19 Transaksjoner med nærstående parter

Selskapet og konsernet foretar løpende transaksjoner med nærstående parter. Alle transaksjoner er foretatt som del av den ordinære virksomheten og til markedsmessige vilkår.

#### Maritime Venture AS

##### De vesentligste transaksjonene i 2019 er som følger:

	Konsernselskaper
Salg av tjenester til	518 523
Kjøp av tjenester fra 1)	124 246

##### De vesentligste transaksjonene i 2018 er som følger:

	Konsernselskaper
Salg av tjenester til	611 424
Kjøp av tjenester fra 1)	62 565

#### Konsern

Transaksjoner med datterselskaper elimineres i konsernregnskapet og vises ikke i denne noten.

##### De vesentligste transaksjonene i 2019 er som følger:

	Konsernselskaper
Salg av tjenester til	518 523
Kjøp av tjenester fra 1)	124 246

##### De vesentligste transaksjonene i 2018 er som følger:

	Konsernselskaper
Salg av tjenester til	611 424
Kjøp av tjenester fra 1)	62 565

1) Kjøp av administrative tjenester fra konsernselskaper herunder økonomi, regnskap, IT, administrasjon, personal og lønn.

#### Note 20 Betingede utfall og hendelser etter balansedagen

Etter balansedagen har Norge og store deler av verden blitt rammet av utbruddet av viruset covid-19. Vurderinger rundt utbruddet av viruset covid-19 er tatt inn i årsberetningen.



## NOTER TIL REGNSKAPET

### MARITIME VENTURE AS

#### Note 21 Aksjekapital og aksjonærinformasjon

##### Aksjekapital:

Aksjekapitalen i selskapet var 31.12.2019 kr 19 650 000,- fordelt på 1 965 000 aksjer pålydende kr 10,- pr aksje. Det er kun en aksjeklasse i selskapet.

##### Eierstruktur:

##### De største aksjonærene pr 31.12.2019 var:

	Antall aksjer	Eierandel	Stemmeandel
Torghatten ASA	1 000 000	50,90%	50,90%
Northhav Holding AS	650 389	33,10%	33,10%
Nemesis AS	262 099	13,30%	13,30%
EST Holding AS	52 512	2,70%	2,70%
<b>Sum</b>	<b>1 965 000</b>	<b>100,00%</b>	<b>100,00%</b>

##### Aksjer eiet av medlemmer i styret og ledende ansatte:

Medlemer i styret og daglig leder har ingen aksjer eller opsjoner.

Styremedlem Bjørn Johansen har aksjer i Northhav Holding AS og styremedlem Robert Tønne har aksjer i Nemesis AS.



Building a better  
working world

Statsautoriserte revisorer  
Ernst & Young AS

Havnegt. 9, NO-7010 Trondheim  
Postboks 1299 Pirsenteret, NO-7462 Trondheim

Foretaksregisteret: NO 976 389 387 MVA  
Tlf: +47 24 00 24 00

www.ey.no  
Medlemmer av Den norske revisorforening

## UAVHENGIG REVISORS BERETNING

Til generalforsamlingen i Maritime Venture AS

### Uttalelse om revisjonen av årsregnskapet

#### Konklusjon

Vi har revidert årsregnskapet for Maritime Venture AS som består av selskapsregnskap og konsernregnskap. Selskapsregnskapet og konsernregnskapet består av balanse per 31. desember 2019, resultatregnskap og kontantstrømoppstilling for regnskapsåret avsluttet per denne datoen, og en beskrivelse av vesentlige anvendte regnskapsprinsipper og andre noteopplysninger.

Etter vår mening er årsregnskapet avgitt i samsvar med lov og forskrifter og gir et rettviseende bilde av selskapets og konsernets finansielle stilling per 31. desember 2019, og av deres resultater og kontantstrømmer for regnskapsåret avsluttet per denne datoen i samsvar med regnskapslovens regler og god regnskapsskikk i Norge.

#### Grunnlag for konklusjonen

Vi har gjennomført revisjonen i samsvar med lov, forskrift og god revisjonsskikk i Norge, herunder de internasjonale revisjonsstandardene (ISA-ene). Våre oppgaver og plikter i henhold til disse standardene er beskrevet i avsnittet *Revisors oppgaver og plikter ved revisjonen av årsregnskapet*. Vi er uavhengige av selskapet og konsernet i samsvar med de relevante etiske kravene i Norge knyttet til revisjon slik det kreves i lov og forskrift. Vi har også overholdt våre øvrige etiske forpliktelser i samsvar med disse kravene. Etter vår oppfatning er innhentet revisjonsbevis tilstrekkelig og hensiktsmessig som grunnlag for vår konklusjon.

#### Øvrig informasjon

Øvrig informasjon omfatter informasjon i selskapets årsrapport bortsett fra årsregnskapet og den tilhørende revisjonsberetningen. Styret og daglig leder (ledelsen) er ansvarlig for den øvrige informasjonen. Vår uttalelse om revisjonen av årsregnskapet dekker ikke den øvrige informasjonen, og vi attesterer ikke den øvrige informasjonen.

I forbindelse med revisjonen av årsregnskapet er det vår oppgave å lese den øvrige informasjonen med det formål å vurdere hvorvidt det foreligger vesentlig inkonsistens mellom den øvrige informasjonen og årsregnskapet eller kunnskap vi har opparbeidet oss under revisjonen, eller hvorvidt den tilsynelatende inneholder vesentlig feilinformasjon. Dersom vi konkluderer med at den øvrige informasjonen inneholder vesentlig feilinformasjon, er vi pålagt å rapportere det. Vi har ingenting å rapportere i så henseende.

#### Ledelsens ansvar for årsregnskapet

Ledelsen er ansvarlig for å utarbeide årsregnskapet i samsvar med lov og forskrifter, herunder for at det gir et rettviseende bilde i samsvar med regnskapslovens regler og god regnskapsskikk i Norge. Ledelsen er også ansvarlig for slik intern kontroll som den finner nødvendig for å kunne utarbeide et årsregnskap som ikke inneholder vesentlig feilinformasjon, verken som følge av misligheter eller feil.

Ved utarbeidelsen av årsregnskapet må ledelsen ta standpunkt til selskapets evne til fortsatt drift og opplyse om forhold av betydning for fortsatt drift. Forutsetningen om fortsatt drift skal legges til grunn for årsregnskapet med mindre ledelsen enten har til hensikt å avvike selskapet eller legge ned virksomheten, eller ikke har noe annet realistisk alternativ.



Building a better  
working world

## Revisors oppgaver og plikter ved revisjonen av årsregnskapet

Vårt mål er å oppnå betryggende sikkerhet for at årsregnskapet som helhet ikke inneholder vesentlig feilinformasjon, verken som følge av misligheter eller feil, og å avgi en revisjonsberetning som inneholder vår konklusjon. Betryggende sikkerhet er en høy grad av sikkerhet, men ingen garanti for at en revisjon utført i samsvar med lov, forskrift og god revisjonsskikk i Norge, herunder ISA-ene, alltid vil avdekke vesentlig feilinformasjon. Feilinformasjon kan skyldes misligheter eller feil og er å anse som vesentlig dersom den enkeltvis eller samlet med rimelighet kan forventes å påvirke de økonomiske beslutningene som brukerne foretar på grunnlag av årsregnskapet.

Som del av en revisjon i samsvar med lov, forskrift og god revisjonsskikk i Norge, herunder ISA-ene, utøver vi profesjonelt skjønn og utviser profesjonell skepsis gjennom hele revisjonen. I tillegg

- ▶ identifiserer og anslår vi risikoen for vesentlig feilinformasjon i årsregnskapet, enten det skyldes misligheter eller feil. Vi utformer og gjennomfører revisjonshandlinger for å håndtere slike risikoer, og innhenter revisjonsbevis som er tilstrekkelig og hensiktsmessig som grunnlag for vår konklusjon. Risikoen for at vesentlig feilinformasjon som følge av misligheter ikke blir avdekket, er høyere enn for feilinformasjon som skyldes feil, siden misligheter kan innebære samarbeid, forfalskning, bevisste utelatelser, uriktige fremstillinger eller overstyring av intern kontroll;
- ▶ opparbeider vi oss en forståelse av den interne kontrollen som er relevant for revisjonen, for å utforme revisjonshandlinger som er hensiktsmessige etter omstendighetene, men ikke for å gi uttrykk for en mening om effektiviteten av selskapets interne kontroll;
- ▶ vurderer vi om de anvendte regnskapsprinsippene er hensiktsmessige og om regnskapsestimater og tilhørende noteopplysninger utarbeidet av ledelsen er rimelige;
- ▶ konkluderer vi på om ledelsens bruk av fortsatt drift-forutsetningen er hensiktsmessig, og, basert på innhentede revisjonsbevis, hvorvidt det foreligger vesentlig usikkerhet knyttet til hendelser eller forhold som kan skape betydelig tvil om selskapets evne til fortsatt drift. Dersom vi konkluderer med at det foreligger vesentlig usikkerhet, kreves det at vi i revisjonsberetningen henleder oppmerksomheten på tilleggsopplysningene i årsregnskapet. Hvis slike tilleggsopplysninger ikke er tilstrekkelige, må vi modifisere vår konklusjon. Våre konklusjoner er basert på revisjonsbevis innhentet frem til datoen for revisjonsberetningen. Etterfølgende hendelser eller forhold kan imidlertid medføre at selskapets evne til fortsatt drift ikke lenger er til stede;
- ▶ vurderer vi den samlede presentasjonen, strukturen og innholdet i årsregnskapet, inkludert tilleggsopplysningene, og hvorvidt årsregnskapet gir uttrykk for de underliggende transaksjonene og hendelsene på en måte som gir et rettviseende bilde;
- ▶ innhenter vi tilstrekkelig og hensiktsmessig revisjonsbevis vedrørende den finansielle informasjonen til enhetene eller forretningsområdene i konsernet for å kunne gi uttrykk for en mening om konsernregnskapet. Vi er ansvarlige for å fastsette strategien for, samt å følge opp og gjennomføre konsernrevisjonen, og vi har et udelte ansvar for konklusjonen på revisjonen av konsernregnskapet.

Vi kommuniserer med styret blant annet om det planlagte omfanget av revisjonen, tidspunktet for vårt revisjonsarbeid og eventuelle vesentlige funn i vår revisjon, herunder vesentlige svakheter i den interne kontrollen som vi avdekker gjennom vårt arbeid.

Uavhengig revisors beretning - Maritime Venture AS

A member firm of Ernst & Young Global Limited

Pernico Dokumentnrøkkeid: CSEQB-W07XF-X5MAS-HB/PK-YU03G-13564



Building a better  
working world

## Uttalelse om øvrige lovmessige krav

### Konklusjon om årsberetningen

Basert på vår revisjon av årsregnskapet som beskrevet ovenfor, mener vi at opplysningene i årsberetningen om årsregnskapet, forutsetningen om fortsatt drift og forslaget til disponering av resultatet er konsistente med årsregnskapet og i samsvar med lov og forskrifter.

### Konklusjon om registrering og dokumentasjon

Basert på vår revisjon av årsregnskapet som beskrevet ovenfor, og kontrollhandlinger vi har funnet nødvendige i henhold til internasjonal standard for attestasjonsoppdrag (ISAE) 3000 «Attestasjonsoppdrag som ikke er revisjon eller forenklet revisorkontroll av historisk finansiell informasjon», mener vi at ledelsen har oppfylt sin plikt til å sørge for ordentlig og oversiktlig registrering og dokumentasjon av selskapets regnskapsopplysninger i samsvar med lov og god bokføringskikk i Norge.

Trondheim, 03. april 2020  
ERNST & YOUNG AS

*Revisjonsberetningen er signert elektronisk*

Amund P. Amundsen  
statsautorisert revisor

Permeo Dokumentnøkkel: CSEQB-W07XF-X5N4S-HBJPK-YU03G-13564



# PENNEO

Signaturene i dette dokumentet er juridisk bindende. Dokument signert med "Penneo"™ - sikker digital signatur.  
De signerende parter sin identitet er registrert, og er listet nedenfor.

"Med min signatur bekrefter jeg alle datoer og innholdet i dette dokument."

## Amund Petter Amundsen

Statsautorisert revisor

På vegne av: EY

Serienummer: 9578-5992-4-3001996

IP: 84.214.xxx.xxx

2020-04-03 10:04:04Z



Penneo Dokumentnøkkel: C5EQB-W07XF-X5N4S-HB/PK-YU03G-13564

Dokumentet er signert digitalt, med **Penneo.com**. Alle digitale signatur-data i dokumentet er sikret og validert av den datamaskin-utregnede hash-verdien av det opprinnelige dokument. Dokumentet er låst og tids-stemplet med et sertifikat fra en betrodd tredjepart. All kryptografisk bevis er integrert i denne PDF, for fremtidig validering (hvis nødvendig).

### Hvordan bekrefter at dette dokumentet er originalen?

Dokumentet er beskyttet av ett Adobe CDS sertifikat. Når du åpner dokumentet i

Adobe Reader, skal du kunne se at dokumentet er sertifisert av **Penneo e-signature service <penneo@penneo.com>**. Dette garanterer at innholdet i dokumentet ikke har blitt endret.

Det er lett å kontrollere de kryptografiske beviser som er lokalisert inne i dokumentet, med Penneo validator - <https://penneo.com/validate>