



ÅRSREGNSKAPET FOR REGNSKAPSÅRET 2021 - GENERELL INFORMASJON

Enheten

Organisasjonsnummer: 990 633 436
Organisasjonsform: Kommandittselskap
Foretaksnavn: O.H. MELING TANKERS KS
Forretningsadresse: Paradisveien 28
4012 STAVANGER

Regnskapsår

Årsregnskapets periode: 01.01.2021 - 31.12.2021

Konsern

Morselskap i konsern: Nei

Regnskapsregler

Regler for små foretak benyttet: Ja
Benyttet ved utarbeidelsen av årsregnskapet til selskapet: Regnskapslovens alminnelige regler

Årsregnskapet fastsatt av kompetent organ

Bekreftet av representant for selskapet: Einar Nøkling
Dato for fastsettelse av årsregnskapet: 01.06.2022

Grunnlag for avgivelse

År 2021: Årsregnskapet er elektronisk innlevert
År 2020: Tall er hentet fra elektronisk innlevert årsregnskap fra 2021

Det er ikke krav til at årsregnskapet m.v. som sendes til Regnskapsregisteret er undertegnet. Kontrollen på at dette er utført ligger hos revisor/enhetens øverste organ. Sikkerheten ivaretas ved at innsender har rolle/rettighet for innsending av årsregnskapet via Altinn, og ved at det bekreftes at årsregnskapet er fastsatt av kompetent organ.

Brønnøysundregistrene, 14.06.2023



Resultatregnskap

Beløp i: NOK	Note	2021	2020
RESULTATREGNSKAP			
Inntekter			
Salgsinntekt	2	114 415 342	139 410 715
Sum inntekter		114 415 342	139 410 715
Kostnader			
Reiseavhengige kostnader		53 913 701	50 274 897
Lønnskostnad	3	25 833 947	25 835 136
Avskrivning på varige driftsmidler og immaterielle eiendeler	4	19 287 216	19 322 350
Annen driftskostnad	3	24 177 439	27 506 090
Sum kostnader		123 212 303	122 938 473
Driftsresultat		-8 796 961	16 472 242
Finansinntekter og finanskostnader			
Annen renteinntekt		210	54 116
Sum finansinntekter		210	54 116
Verdireduksjon andre finansielle instrumenter vurdert til virkelig verdi		0	3 085 760
Annen rentekostnad		11 487 177	12 520 880
Annen finanskostnad		43 784	1 902
Agio/disagio		7 329 403	-2 855 484
Sum finanskostnader		18 860 364	12 753 058
Netto finans		-18 860 154	-12 698 942
Ordinært resultat før skattekostnad		-27 657 115	3 773 300
Ordinært resultat etter skattekostnad		-27 657 115	3 773 300
Årsresultat		-27 657 115	3 773 300
Overføringer og disponeringer			
Overføringer til/fra annen egenkapital	6	-27 657 116	3 773 299
Sum overføringer og disponeringer		-27 657 116	3 773 299



Balanse

Beløp i: NOK	Note	2021	2020
BALANSE - EIENDELER			
Anleggsmidler			
Immaterielle eiendeler			
Varige driftsmidler			
Skip, rigger, fly og lignende	4,7	205 122 037	219 246 719
Periodisk vedlikehold	4,7	9 661 663	13 976 147
Sum varige driftsmidler		214 783 700	233 222 866
Sum anleggsmidler		214 783 700	233 222 866
Omløpsmidler			
Varer			
Varer		3 216 507	3 016 952
Sum varer		3 216 507	3 016 952
Fordringer			
Kundefordringer	7,8	9 781 649	10 227 859
Andre fordringer	8	851 709	3 666 668
Sum fordringer		10 633 358	13 894 527
Bankinnskudd, kontanter og lignende			
Bankinnskudd, kontanter og lignende	9	11 181 767	8 714 336
Sum bankinnskudd, kontanter og lignende		11 181 767	8 714 336
Sum omløpsmidler		25 031 632	25 625 815
SUM EIENDELER		239 815 332	258 848 681
BALANSE - EGENKAPITAL OG GJELD			
Egenkapital			
Innskutt egenkapital			
Selskapskapital		213 360 000	213 360 000
Ikke innkalt kapital		-107 405 090	-107 405 090



Balanse

Beløp i: NOK	Note	2021	2020
Sum innskutt egenkapital	10	105 954 910	105 954 910
Opptjent egenkapital			
Annen egenkapital		-82 618 790	-54 961 674
Sum opptjent egenkapital		-82 618 790	-54 961 674
Sum egenkapital		23 336 120	50 993 236
Gjeld			
Langsiktig gjeld			
Annen langsiktig gjeld			
Gjeld til kredittinstitusjoner	7,8,11	203 976 965	197 335 230
Sum annen langsiktig gjeld		203 976 965	197 335 230
Sum langsiktig gjeld		203 976 965	197 335 230
Kortsiktig gjeld			
Leverandørgjeld	8	3 488 763	5 053 061
Annen kortsiktig gjeld	5,7,8	9 013 483	5 467 156
Sum kortsiktig gjeld		12 502 246	10 520 217
Sum gjeld		216 479 211	207 855 447
SUM EGENKAPITAL OG GJELD		239 815 331	258 848 683



Brønnøysundregistrene

ÅRSREGNSKAP FOR REGNSKAPSÅRET 2021 - GENERELL INFORMASJON

Journalnummer: 2022 439176

Enheten

Organisasjonsnummer: 990 633 436
Organisasjonsform: Kommandittselskap
Foretaksnavn: O.H. MELING TANKERS KS
Forretningsadresse: Paradisveien 28
4012 STAVANGER

Regnskapsår

Årsregnskapets periode: 01.01.2021 - 31.12.2021

Konsern

Morselskap i konsern: Nei

Regnskapsregler

Regler for små foretak benyttet: Ja
Benyttet ved utarbeidelsen av
årsregnskapet til selskapet: Regnskapslovens alminnelige regler

Årsregnskapet fastsatt av kompetent organ

Bekreftet av representant for selskapet: Einar Nøkling
Dato for fastsettelse av årsregnskapet: 01.06.2022

Grunnlag for avgivelse

År 2021: Årsregnskap er elektronisk innlevert.
År 2020: Tall er hentet fra elektronisk innlevert årsregnskap fra 2021.

Det er ikke krav til at årsregnskapet m.v. som sendes til Regnskapsregisteret er undertegnet. Kontrollen på at dette er utført ligger hos revisor/enhetens øverste organ. Sikkerheten ivaretas ved at innsender har rolle/rettighet for innsending av årsregnskapet via Altinn, og ved at det bekreftes at årsregnskapet er fastsatt av kompetent organ.

Brønnøysundregistrene, 16.06.2022



Organisasjonsnr: 990 633 436
O.H. MELING TANKERS KS

RESULTATREGNSKAP

Beløp i: NOK	Note	2021	2020
RESULTATREGNSKAP			
Inntekter			
Salgsinntekt	2	114 415 342	139 410 715
Sum inntekter		114 415 342	139 410 715
Kostnader			
Reiseavhengige kostnader		53 913 701	50 274 897
Lønnskostnad	3	25 833 947	25 835 136
Avskrivning på varige driftsmidler og immaterielle eiendeler	4	19 287 216	19 322 350
Annen driftskostnad	3	24 177 439	27 506 090
Sum kostnader		123 212 303	122 938 473
Driftsresultat		-8 796 961	16 472 242
Finansinntekter og finanskostnader			
Annen renteinntekt		210	54 116
Sum finansinntekter		210	54 116
Verdireduksjon andre finansielle instrumenter vurdert til virkelig verdi		0	3 085 760
Annen rentekostnad		11 487 177	12 520 880
Annen finanskostnad		43 784	1 902
Agio/disagio		7 329 403	-2 855 484
Sum finanskostnader		18 860 364	12 753 058
Netto finans		-18 860 154	-12 698 942
Ordinært resultat før skattekostnad		-27 657 115	3 773 300
Ordinært resultat etter skattekostnad		-27 657 115	3 773 300
Årsresultat		-27 657 115	3 773 300
Overføringer og disponeringer			
Overføringer til/fra annen egenkapital	6	-27 657 116	3 773 299
Sum overføringer og disponeringer		-27 657 116	3 773 299



Organisasjonsnr: 990 633 436
O.H. MELING TANKERS KS

BALANSE

Beløp i: NOK **Note** **2021** **2020**

BALANSE - EIENDELER

Anleggsmidler Immaterielle eiendeler

Varige driftsmidler

Skip, rigger, fly og lignende	4,7	205 122 037	219 246 719
Periodisk vedlikehold	4,7	9 661 663	13 976 147
Sum varige driftsmidler		214 783 700	233 222 866

Sum anleggsmidler		214 783 700	233 222 866
--------------------------	--	--------------------	--------------------

Omløpsmidler

Varer

Varer		3 216 507	3 016 952
Sum varer		3 216 507	3 016 952

Fordringer

Kundefordringer	7,8	9 781 649	10 227 859
Andre fordringer	8	851 709	3 666 668
Sum fordringer		10 633 358	13 894 527

Bankinnskudd, kontanter og lignende

Bankinnskudd, kontanter og lignende	9	11 181 767	8 714 336
Sum bankinnskudd, kontanter og lignende		11 181 767	8 714 336

Sum omløpsmidler		25 031 632	25 625 815
-------------------------	--	-------------------	-------------------

SUM EIENDELER		239 815 332	258 848 681
----------------------	--	--------------------	--------------------

BALANSE - EGENKAPITAL OG GJELD

Egenkapital

Innskutt egenkapital

Selskapskapital		213 360 000	213 360 000
Ikke innkalt kapital		-107 405 090	-107 405 090
Sum innskutt egenkapital	10	105 954 910	105 954 910

Opptjent egenkapital

Annen egenkapital		-82 618 790	-54 961 674
Sum opptjent egenkapital		-82 618 790	-54 961 674

Sum egenkapital		23 336 120	50 993 236
------------------------	--	-------------------	-------------------



Gjeld			
Langsiktig gjeld			
Annen langsiktig gjeld			
Gjeld til			
kredittinstitusjoner	7,8,11	203 976 965	197 335 230
Sum annen langsiktig gjeld		203 976 965	197 335 230
Sum langsiktig gjeld		203 976 965	197 335 230
Kortsiktig gjeld			
Leverandørgjeld	8	3 488 763	5 053 061
Annen kortsiktig gjeld	5,7,8	9 013 483	5 467 156
Sum kortsiktig gjeld		12 502 246	10 520 217
Sum gjeld		216 479 211	207 855 447
SUM EGENKAPITAL OG GJELD		239 815 331	258 848 683



Organisasjonsnr: 990 633 436
O.H. MELING TANKERS KS

NOTEOPPLYSNINGER - SELSKAP - alle poster oppgitt i hele tall

Note

Antall årsverk i regnskapsåret
0.00

Sum Beløp

Balanseført verdi 31.12. Varige driftsmidler Immaterielle eiend.

Konsernregnskap

Morselskapet sitt navn

Forretningskontor for morselskapet

Begrunnelse for at datterselskap er utelatt fra konsolideringen

Konsern, tilknyttet selskap m.v. - fordringer og gjeld

Fordringer

Samlet beløp - tilknyttet selskap Årets Fjorårets

Samlet beløp - foretak i samme konsern Årets Fjorårets

Samlet beløp - foretak i samme konsern Årets Fjorårets

Samlet beløp - felles kontrollert virksomhet Årets Fjorårets

Pantstillelse Beløp

Beholdning av egne aksjer Antall Pålydende Andel av aksjek.



Note

Lån og sikkerhetsstillelse til medlemmer

Er det gitt lån eller sikkerhetsstillelse til ledende personer: Nei

Opplysninger om:

Medlemmer av:

Mer om lån og sikkerhetsstillelse



O.H. MELING TANKERS KS

ÅRSBERETNING OG REGNSKAP

2021



ÅRSBERETNING

Selskapet

O.H. Meling Tankers KS ble stiftet 30.11.2006 i Stavanger med formål å drive rederivirksomhet. Selskapet er registrert i Foretaksregisteret (nr. 990 633 436). Selskapet har 5 kommandittister, og selskapets komplementar med 34,4 % eierandel er O. H. Meling Tankers AS som eies av O.H. Meling & Co AS.

Selskapet eier MT "Stavfjord" og MT "Stav Viking", som ble levert henholdsvis 4. mars og 16. april 2009 fra Jiangnan Shipyard Ltd, Shanghai. Skipene er produkttankere på 16,600 tonn dødvekt. DSD Shipping AS er disponert og O. H. Meling & Co er forretningsfører for selskapet.

Markedsforhold og drift

Skipene har fra april 2019 inngått i Furetank sin pool ordning

Regnskap og fortsatt drift

Driftsresultatet før avskrivninger viser et overskudd på NOK 10,5 mill. Det er utgiftsført et valutatap på langsiktig gjeld i USD med MNOK 6,6. Årets resultat er et tap på NOK 27,7 mill. som overføres fra annen egenkapital.

I regnskapet er det gjennomført ordinære avskrivninger basert på at skipenes totale levetid er 25 år. Årets ordinære avskrivninger utgjør NOK 19,3 mill.

Netto kontantstrøm fra operasjonelle aktiviteter utgjorde 3,3 MNOK i 2021, mot et driftsresultat på -8,8. Hovedforskjellen er knyttet til avskrivninger på skip som ikke har effekt på kontantstrømmen.

Styret har gjennomgått oppdaterte budsjetter og likviditetsprognoser som inkluderer pool avtalen med Furetank. Likviditetsprognosen viser at med de prognoser som er lagt til grunn vil det ikke være nødvendig med tilførsel av kapital i 2022. Selskapet har i 2021 fått innvilget avdragsutsettelse. Låneavtalen med banken er våren 2022 blitt forlenget med 3 nye år. Selskapet har videre uinnkalt kapital fra deltakerne som vil kalles på ved behov. Styret er derfor av den oppfatning at det foreligger et forsvarlig grunnlag for fortsatt drift, og styret bekrefter at forutsetningen om fortsatt drift er lagt til grunn ved avleggelse av årsregnskapet.

Etter styrets mening gir det fremlagte resultatregnskap og balanse med tilhørende noter et rettviseende bilde av årets virksomhet og selskapets stilling ved årsskiftet.

Finansielle forhold

Selskapet er utsatt for finansiell markedsrisiko ved endring i valutakurser og renter. Styret vurderer markedsrisikoen fortløpende og vurderer den finansielle risikoen som akseptabel.

Selskapet har et rentederivat som bokføres med sikringsbokføring.

Selskapet har en pantegjeld på NOK 204 mill (USD 23,15 mill). Pr. 31.12.21 var der ikke inngått terminkontrakter for å sikre valutavingninger. Lånet har våren 2022 blitt forlenget med 3 år.

Ikke innkalt kapital utgjør NOK 107 mill.

Fremtidsutsikter

Selskapet har siden mars 2019 hatt avtale med Furetank om befraktning for begge skip.



Ratenivået var i 2021 negativt påvirket av Covid 19 pandemien de første 9 månedene etter dette har der vært en bra stigning i ratenivået. Forventningen til rate nivået i 2022 er at det skal være høyere enn det som er oppnådd de foregående år, noe som stemmer med oppnådd rate så langt i år.

Rederibeskatning

Selskapet er organisert slik at deltakerne kan legge sin eierandel inn under rederibeskatningsordningen.

Hendelser etter balansedagen

Russlands invasjon av Ukraina i februar har skapt uro i Europa. Foreløpelig har ikke invasjonen hatt vesentlige negative effekter for selskapet, hverken knyttet til inntektsnivå eller kostnader. Styret forventer også at uroen ikke skal påvirke selskapet fremover

Selskapet har i 2022 forlenget ekstern pantegjeld slik at hovedforfall på lånet er mai 2025.

Andre forhold

Det er ikke tegnet forsikring for styrets medlemmer for deres mulige ansvar overfor foretaket eller tredje personer.

Selskapet forurenser ikke det ytre miljø utover det som må anses som normalt for denne typen virksomhet. Skipet er bygget for å tilfredsstille internasjonale krav for å hindre forurensning.

Selskapet har ikke hatt forsknings- og utviklingsaktiviteter i 2021.

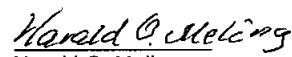
Selskapet har ingen ansatte.
Styret har ingen kvinnelige styremedlemmer.

Stavanger, 01.06.2022

Styret i O. H. Meling Tankers KS.


Olav H. Meling
Styreleder


Arild Ervik
Styremedlem


Harald O. Meling
Styremedlem/daglig leder


Øyvind Horneland
Styremedlem



Resultatregnskap			
O H Meling Tankers KS			
Driftsinntekter og driftskostnader	Note	2021	2020
Fraktinntekter	2	114 415 342	139 410 715
Reiseavhengige kostnader		-53 913 701	-50 274 897
Netto driftsinntekter		60 501 641	89 135 818
Lønnskostnad	3	25 833 947	25 835 136
Avskrivning av driftsmidler og immaterielle eiendeler	4	19 287 216	19 322 350
Annen driftskostnad	3	24 177 439	27 506 090
Sum driftskostnader		69 298 602	72 663 577
Driftsresultat		-8 796 961	16 472 242
Finansinntekter og finanskostnader			
Annen renteinntekt		210	54 116
Agio/disagio		-7 329 403	2 855 484
Verdireduksjon markedsbaserte omløpsmidler		0	-3 085 760
Annen rentekostnad		11 487 177	12 520 880
Annen finanskostnad		43 784	1 902
Resultat av finansposter	5	-18 860 154	-12 698 942
Ordinært resultat før skattekostnad		-27 657 116	3 773 299
Ordinært resultat		-27 657 116	3 773 299
Årsresultat		-27 657 116	3 773 299
Overføringer			
Avsatt til annen egenkapital		0	3 773 299
Overført fra annen egenkapital		27 657 116	0
Sum overføringer	6	-27 657 116	3 773 299

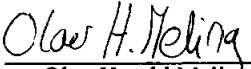
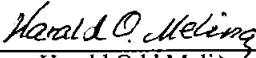




Balanse			
O H Meling Tankers KS			
Eiendeler	Note	2021	2020
Anleggsmidler			
Immaterielle eiendeler			
Varige driftsmidler			
Skip og flytende installasjoner	4, 7	205 122 037	219 246 719
Periodisk vedlikehold	4, 7	9 661 663	13 976 147
Sum varige driftsmidler		214 783 700	233 222 866
Sum anleggsmidler		214 783 700	233 222 866
Omløpsmidler			
Beholdning av bunkers og smøreoljer		3 216 507	3 016 952
Fordringer			
Kundefordringer	7, 8	9 781 649	10 227 859
Andre kortsiktige fordringer	8	851 709	3 666 668
Sum fordringer		10 633 357	13 894 528
Investeringer			
Bankinnskudd, kontanter o.l.	9	11 181 767	8 714 336
Sum omløpsmidler		25 031 631	25 625 816
Sum eiendeler		239 815 331	258 848 682



Balanse			
O H Meling Tankers KS			
Egenkapital og gjeld	Note	2021	2020
Innskutt egenkapital			
Selskapskapital		213 360 000	213 360 000
Ikke innkalt kapital		-107 405 090	-107 405 090
Sum innskutt egenkapital	10	105 954 910	105 954 910
Opptjent egenkapital			
Annen egenkapital		-82 618 790	-54 961 674
Sum opptjent egenkapital		-82 618 790	-54 961 674
Sum egenkapital	6	23 336 120	50 993 236
Gjeld			
Annen langsiktig gjeld			
Gjeld til kredittinstitusjoner	7, 8, 11	203 976 965	197 335 230
Sum annen langsiktig gjeld		203 976 965	197 335 230
Kortsiktig gjeld			
Leverandørgjeld	8	3 488 763	5 053 061
Annen kortsiktig gjeld	5, 7, 8	9 013 483	5 467 156
Sum kortsiktig gjeld		12 502 246	10 520 217
Sum gjeld		216 479 211	207 855 447
Sum egenkapital og gjeld		239 815 331	258 848 682

01.06.2022
Styret i O H Meling Tankers KS

 Olav Harald Meling styreleder	 Harald Odd Meling styremedlem/daglig leder
 Øyvind Horneland styremedlem	 Afild Ervik styremedlem

O H Meling Tankers KS Side 2



O. H. Meling Tankers KS

Kontantstrømoppstilling

	Note	2021	2020
Kontantstrømmer fra operasjonelle aktiviteter			
Resultat før skattekostnad		-27 657 116	3 773 299
Avskrivninger	4	19 287 216	19 322 350
Endring i varelager		-199 555	111 800
Endring i kundefordringer og leverandørgjeld	5	-1 118 088	-2 751 679
Effekt av valutakursendringer	6, 9	6 641 735	-3 643 045
Endring i andre tidsavgrensingsposter	4, 5	6 361 288	-2 109 040
Netto kontantstrøm fra operasjonelle aktiviteter		3 315 480	14 703 685
Kontantstrømmer fra investeringsaktiviteter			
Utbetalinger ved kjøp av varige driftsmidler	4	-848 049	-148 412
Netto kontantstrøm fra investeringsaktiviteter		-848 049	-148 412
Kontantstrømmer fra finansieringsaktiviteter			
Utbetalinger ved nedbetaling av langsiktig gjeld	9	0	-21 947 090
Innbetalinger av egenkapital	11	0	0
Netto kontantstrøm fra finansieringsaktiviteter		0	-21 947 090
Netto endring i kontanter og kontantekvivalenter		2 467 431	-7 391 817
Beholdning av kontanter og kontantekvivalenter ved periodens begynnelse		8 714 336	16 106 153
Beholdning av kontanter og kontantekvivalenter ved periodens slutt	8	11 181 767	8 714 336



O. H. Meling Tankers KS

Noter til regnskapet

Note 1 - Regnskapsprinsipper

Årsregnskapet består av resultatregnskap, balanse og noteopplysninger, og er avlagt i samsvar med regnskapslov og god regnskapsskikk i Norge, gjeldende pr. 31. desember 2021.

Prinsipper

Årsregnskapet er basert på de grunnleggende prinsipper og klassifiseringen av eiendeler og gjeld følger regnskapslovens definisjoner. Ved anvendelse av regnskapsprinsipper og presentasjon av transaksjoner og andre forhold, legges det vekt på økonomiske realiteter, ikke bare juridisk form. Betingede tap som er sannsynlige og kvantifiserbare, kostnadsføres.

Klassifisering av poster i regnskapet

Eiendeler som knytter seg til varekretsløpet samt fordringer som tilbakebetales innen ett år, er omløpsmidler. Andre eiendeler er anleggsmidler. Tilsvarende prinsipp er benyttet for gjeldsposter.

Inntektsførings- og kostnadsføringstidspunkt - sammenstilling

Inntekt resultatføres som hovedregel når den er opptjent. Utgifter sammenstilles med og kostnadsføres samtidig med de inntekter utgiftene kan henføres til. Utgifter som ikke kan henføres direkte til inntekter, kostnadsføres når de påløper.

Varige driftsmidler

Varige driftsmidler balanseføres og avskrives lineært over driftsmidlenes forventede levetid dersom de har antatt levetid over 3 år og har en kostpris som overstiger kr 15.000. Vedlikehold av driftsmidler kostnadsføres løpende under driftskostnader. Påkostninger eller forbedringer tillegges driftsmidlets kostpris og avskrives i takt med driftsmidlet. Skillet mellom vedlikehold og påkostning/forbedring regnes i forhold til driftsmidlets stand ved kjøp av driftsmidlet.

Ved indikasjon på verdifall utføres det en nedskrivningstest. Man beregner da gjeninnbart beløp som det høyeste av netto salgsverdi (basert på meglertakst) og en bruksverdi. Ved beregning av bruksverdi ta det hensyn til eventuelle merverdier knyttet til kontrakter. Dersom meglertakster viser at verdien på skipene er økt vurderes behovet for reversering av nedskrivningene.

Bunkers- og smøreoljebeholdning

Beholdninger av bunkers og smøreoljer vurderes til det laveste av kostpris etter FIFO prinsippet og antatt salgspris.

Fordringer

Fordringer er oppført til pålydende med fradrag for forventede tap.

Sikring

Selskapet har inngått en renteswapavtale der flytende rente byttes til fast. Dette anses å være et sikringsinstrument for kontraktsfestede kontantstrømmer og virkelig verdi av sikringsinstrumentet regnskapsføres ikke.

Valuta

Pengeposter i utenlandsk valuta er ført til kurs 8.8111 NOK/USD pr 31.12.21

Skatt

Selskapet er ikke eget skattesubjekt og deltakerne vil i sine regnskaper hensynta betalbar skatt og utsatt skatt knyttet til andelen. Det beregnes imidlertid full skatteeffekt for den enkelte deltaker i note til regnskapet. Selskapet tilfredsstiller kravene for å vurderes som en kvalifiserende eiendel under rederibeskatningen.

Kontantstrømpoppstilling

Kontantstrømpoppstillingen utarbeides etter den indirekte metoden. Kontanter og kontantekvivalenter omfatter kontanter, bankinnskudd og andre kortsiktige, likvide plasseringer som umiddelbart og med uvesentlig kursrisiko kan konverteres til kjente kontantbeløp og med gjenværende løpetid mindre enn tre måneder fra anskaffelsesdato.



Noter til årsregnskapet 2021

Note 2 - Driftsinntekter

	2021		2020	
Fraktinntekter	NOK	108 015 865	NOK	129 598 599
Revenue Share pool	NOK	1 140 190	NOK	2 140 570
Demurrage	NOK	12 152 305	NOK	15 825 361
Kommisjoner	NOK	(8 208 782)	NOK	(10 159 521)
Diverser inntekter	NOK	968 888	NOK	326 041
Innt. fra viderefakt.	NOK	346 876	NOK	1 679 664
Fraktinntekter	NOK	114 415 342	NOK	139 410 715

Note 3 - Lønn, antall ansatte, godtgjørelser m.v.

Antall ansatte

Det er ingen ansatte i selskapet.

Alle sjøfolkene har ansettelseskontrakter med som OSM Crew Management Ltd

Ytelser til styret og revisor

	2021		2020	
Avsatt til styregodtgjørelse	NOK	79 870	NOK	77 070
Revisjon ekskl.mva	NOK	124 552	NOK	107 699
Andre attestasjonstjenester	NOK	0	NOK	5 000
Skatterådgivning	NOK	12 500	NOK	12 000
Sum godtgjørelse til revisor	NOK	137 052	NOK	124 699

Administrasjonskostnader

Administrasjonsgodtgjørelse DSD Shipping

AS og OSM Maritime Group

Forretningsfører O.H.Møling & Co

	NOK	5 026 722	NOK	5 400 015
	NOK	2 908 924	NOK	3 176 061

Note 4 - Avskrivninger/skip

Selskapet har to produkttankere. MT "Stavfjord" ble levert 4. mars 2009 og MT "Stav Viking" som ble levert 16. april 2009. Skipene avskrives på grunnlag av en total levetid på 25 år, med en antatt skrapverdi på NOK 10.537.000 pr skip.

Selskapet balansefører periodisk vedlikehold og kostnadsfører over en periode på 5 år frem til neste periodiske vedlikehold. I forbindelse med aktivering av nybyggingskontraktene ble det foretatt dekomponering av kostpris til periodisk vedlikehold.

På hver balansedag vurderer selskapet om skip eiet av selskapet er utsatt for verdiforringelse ved å innhente meglertakster fra 2 uavhengige meglere og sammenholde verdien mot bokført verdi. Hvis indikasjon på verdiforringelse foreligger foretar selskapet en bruksverdberegning, og følger ved behov opp med nedskrivning av eiendelen. . Per 31.12. er det ingen indikasjoner på verdifall.

	Skip	Dokking	Totalt 2021	2020
Anskaffelseskost 01.01.	393 832 336	22 508 357	416 340 693	437 126 084
Tilgang	862 945	(14 896)	848 049	148 412
Anskaffelseskost 31.12.	394 695 281	22 493 461	417 188 742	416 340 693
Akkumulerte avskrivninger 31.12.	(189 573 245)	(12 831 797)	(202 405 042)	(183 117 826)
Balanseført verdi 31.12	205 122 037	9 661 663	214 783 700	233 222 866
Årets nedskrivninger	0	0	0	0
Årets ordinære avskrivninger	14 987 628	4 299 588	19 287 216	19 322 350
Avskrivningstid	25 år	5 år		



Noter til årsregnskapet 2021

Note 5 - Finansinntekter og finanskostnader

	2021	2020
Renter av bankinnskudd	NOK 210	NOK 54 116
Realisert agio/disagio pantelån	NOK 0	NOK (2 600 510)
Urealisert agio/disagio pantelån	NOK (6 641 735)	NOK 6 243 555
Agio/disagio øvrige poster (realisert/urealisert)	NOK (687 669)	NOK (787 561)
Realisert gevinst/tap renteswaper	NOK (4 178 730)	NOK (2 801 431)
Pantegjeldsrenter	NOK (7 308 447)	NOK (9 719 333)
Urealisert tap renteswapavtale	NOK 0	NOK (3 085 760)
Annen rentekostnad	NOK 0	NOK (116)
Andre finanskostnader	NOK (43 784)	NOK (1 902)
Netto finansposter	NOK (18 860 154)	NOK (12 698 942)

Selskapet har en renteswap som bokføres som sikringsinstrument. Andelen av urealisert tap på renteswap som går utover forfallstidspunktet på pantegjelden er bokført som avsetning tap på NOK 3 085 760. Virkelig verdi av renteswapen per 31.12.21 er NOK 4 147 209.

Note 6 - Egenkapital

	2021	2020
Egenkapital pr. 01.01	NOK 50 993 236	NOK 47 219 936
Årets resultat	NOK (27 657 116)	NOK 3 773 299
Egenkapital pr. 31.12	NOK 23 336 120	NOK 50 993 236

Note 7 - Pantestillelser

Av selskapets bokførte gjeld inkl. påløpte rentekostnader er NOK 205 706 751 sikret ved pant i skipene. Skipenes bokførte verdi pr. 31.12 er NOK 214 783 700. I tillegg er det inngått factoringavtale, som innebærer at alle krav overdras pantehaver ved misligholdelse.

Note 8 - Fordringer og gjeld

Selskapet har ingen fordringer eller kortsiktig gjeld med forfall senere enn et år etter regnskapsårets slutt. Selskapet har ingen gjeld med forfall senere enn fem år etter regnskapsårets slutt.

Note 9 - Bankinnskudd

Selskapets kontanter og bankinnskudd på NOK 10 333 257 består av innskudd på USD 1 173 708 og innskudd på NOK 840 115. Selskapet har ingen bundne bankinnskudd pr. 31.12.



Noter til årsregnskapet 2021

Note 10 - Selskapskapital

	2021	2020
Komplementarkapital	NOK 21 336 000	NOK 21 336 000
Kommandittkapital	NOK 192 024 000	NOK 192 024 000
Ikke innkalt komplementarkapital	NOK (10 740 509)	NOK (10 740 509)
Ikke innkalt kommandittkapital	NOK (96 664 581)	NOK (96 664 581)
Innbetalt kapital pr. 31.12.	NOK 105 954 910	NOK 105 954 910

Kommanditistene i O.H.Møling Tankers KS pr. 31.12.2021 var:

	Andel
DSD AS	30,0 %
O. H. Møling Tankers AS	34,4 %
Wimoh Shipping AS	10,0 %
Ryttervik AS	10,0 %
O.H. Møling & CO	2,8 %
Stavanger Offshore AS	12,9 %
Sum andeler	100,0 %

Note 11 - Pantelån

Pantelånet utgjør USD 23.150.000. Lånet er bokført til balansedagens kurs, NOK/USD 8,811. Lånet som opprinnelig hadde forfall i 2022 har blitt forlenget etter dialog mellom selskapet og banken i 2022. Nytt tidspunkt for hovedforfall er mai 2025

Note 12 - Skatt

Skattemessig resultat for deltakere som krever seg lignet etter skatteloven §8-10:

	2021	2020
Annen renteinntekt	NOK 210	NOK 54 116
Skt.plk.valutagev/fradragsb. valutatap	NOK (799 565)	NOK 1 774 097
Gjeldsrentefradrag	NOK (651 080)	NOK (843 748)
Renteswap	NOK (4 178 730)	NOK (2 801 431)
Annen finanskostnad	NOK (43 784)	NOK (1 902)
Skattepliktig resultat, rederiligning	NOK (5 672 949)	NOK (1 818 668)

Tonnasjesskatt	NOK 51 719	NOK 51 880
----------------	------------	------------

For deltakere utenfor rederibeskatning:

	2021	2020
Resultat før skattekostnad	NOK (27 657 116)	NOK 3 773 299
Permanente forskjeller	NOK 0	NOK 0
Endring i midlertidige forskjeller	NOK 10 193 602	NOK 11 957 298
Skattepliktig resultat ordinær ligning	NOK (17 463 514)	NOK 15 730 597

Spesifikasjon av midlertidige forskjeller

Skip, ekskludert aktivert periodisk vedlikehold	NOK 149 169 759	NOK 155 048 876
Aktivert periodisk vedlikehold	NOK 9 661 663	NOK 13 976 149
Verdiendring finansielle instrumenter	NOK (3 085 760)	NOK (3 085 760)
Sum midlertidige forskjeller	NOK 155 745 662	NOK 165 939 265

Utsatt skatt er ikke balanseført da selskapet ikke er eget skattesubjekt.

Note 13 - Hendelser etter balansedagen

Selskapets årsregnskap er avlagt iht fortsatt drift i samsvar med regnskapslovens § 4-5. Selskapet tilfredsstiller fortsatt drift forutsetningen.

Med henvisning til note 11 har selskapet forlenget eksisterende låneavtale med banken med tre år. Forfall er mai 2025.

Russlands invasjon av Ukraina i februar har skapt uro i Europa. Foreløpelig har ikke invasjonen hatt vesentlige negative effekter for selskapet, hverken knyttet til inntektsnivå eller kostnader. Styret forventer også at uroen ikke skal påvirke selskapet fremover.



Til selskapsmøtet i O. H. Meling Tankers KS

Uavhengig revisors beretning

Konklusjon

Vi har revidert årsregnskapet til O. H. Meling Tankers KS som består av balanse per 31. desember 2021, resultatregnskap og kontantstrømoppstilling for regnskapsåret avsluttet per denne datoen og noter til årsregnskapet, herunder et sammendrag av viktige regnskapsprinsipper.

Etter vår mening

- oppfyller årsregnskapet gjeldende lovkrav, og
- gir årsregnskapet et rettviseende bilde av selskapets finansielle stilling per 31. desember 2021, og av dets resultater og kontantstrømmer for regnskapsåret avsluttet per denne datoen i samsvar med regnskapslovens regler og god regnskapsskikk i Norge.

Grunnlag for konklusjonen

Vi har gjennomført revisjonen i samsvar med de internasjonale revisjonsstandardene International Standards on Auditing (ISA-ene). Våre oppgaver og plikter i henhold til disse standardene er beskrevet nedenfor under *Revisors oppgaver og plikter ved revisjonen av årsregnskapet*. Vi er uavhengige av selskapet slik det kreves i lov, forskrift og International Code of Ethics for Professional Accountants (inkludert internasjonale uavhengighetsstandarder) utstedt av the International Ethics Standards Board for Accountants (IESBA-reglene), og vi har overholdt våre øvrige etiske forpliktelser i samsvar med disse kravene. Innhentet revisjonsbevis er etter vår vurdering tilstrekkelig og hensiktsmessig som grunnlag for vår konklusjon.

Øvrig informasjon

Styret og daglig leder (ledelsen) er ansvarlige for informasjonen i årsberetningen. Øvrig informasjon omfatter informasjon i årsrapporten bortsett fra årsregnskapet og den tilhørende revisjonsberetningen. Vår konklusjon om årsregnskapet ovenfor dekker ikke informasjonen i årsberetningen.

I forbindelse med revisjonen av årsregnskapet er det vår oppgave å lese årsberetningen. Formålet er å vurdere hvorvidt det foreligger vesentlig inkonsistens mellom årsberetningen og årsregnskapet og den kunnskap vi har opparbeidet oss under revisjonen av årsregnskapet, eller hvorvidt informasjon i årsberetningen ellers fremstår som vesentlig feil. Vi har plikt til å rapportere dersom årsberetningen fremstår som vesentlig feil. Vi har ingenting å rapportere i så henseende.

Basert på kunnskapen vi har opparbeidet oss i revisjonen, mener vi at årsberetningen

- er konsistent med årsregnskapet og
- inneholder de opplysninger som skal gis i henhold til gjeldende lovkrav.

PricewaterhouseCoopers AS, Kanalsletta 8, Postboks 8017, NO-4068 Stavanger
T: 02316, org. no.: 987 009 713 MVA, www.pwc.no
Statsautoriserte revisorer, medlemmer av Den norske Revisorforening og autorisert regnskapsførerselskap



Ledelsens ansvar for årsregnskapet

Ledelsen er ansvarlig for å utarbeide årsregnskapet og for at det gir et rettviseende bilde i samsvar med regnskapslovens regler og god regnskapsskikk i Norge. Ledelsen er også ansvarlig for slik internkontroll som den finner nødvendig for å kunne utarbeide et årsregnskap som ikke inneholder vesentlig feilinformasjon, verken som følge av misligheter eller utilsiktede feil.

Ved utarbeidelsen av årsregnskapet må ledelsen ta standpunkt til selskapets evne til fortsatt drift og opplyse om forhold av betydning for fortsatt drift. Forutsetningen om fortsatt drift skal legges til grunn for årsregnskapet så lenge det ikke er sannsynlig at virksomheten vil bli avviklet.

Revisors oppgaver og plikter ved revisjonen av årsregnskapet

Vårt mål er å oppnå betryggende sikkerhet for at årsregnskapet som helhet ikke inneholder vesentlig feilinformasjon, verken som følge av misligheter eller utilsiktede feil, og å avgi en revisjonsberetning som inneholder vår konklusjon. Betryggende sikkerhet er en høy grad av sikkerhet, men ingen garanti for at en revisjon utført i samsvar med ISA-ene, alltid vil avdekke vesentlig feilinformasjon som eksisterer. Feilinformasjon kan oppstå som følge av misligheter eller utilsiktede feil. Feilinformasjon blir vurdert som vesentlig dersom den enkeltvis eller samlet med rimelighet kan forventes å påvirke økonomiske beslutninger som brukerne foretar basert på årsregnskapet.

For videre beskrivelse av revisors oppgaver og plikter vises det til:
<https://revisorforeningen.no/revisjonsberetninger>

Stavanger, 1. juni 2022
PricewaterhouseCoopers AS

Tom Notland
Statsautorisert revisor
(elektronisk signert)



 Securely signed with Brevio

Revisjonsberetning

Signers:

Name
Notland, Tom

Method
BANKID_MOBILE

Date
2022-06-03 08:57

This document package contains:

- Closing page (this page)
- The original document(s)
- The electronic signatures. These are not visible in the document, but are electronically integrated.



This file is sealed with a digital signature.
The seal is a guarantee for the authenticity
of the document.